



Machhapuchchhre Bank Limited

माछापुच्छ्रे बैंक लिमिटेड

माछापुच्छ्रे बैंक लिमिटेड

दशौ वार्षिक प्रतिवेदन २०६४/०६५



■ संचालक समिति



सूर्य बहादुर के. सी.
अध्यक्ष



गीता श्रेष्ठ
संचालक



प्रकाश के. सी.
संचालक



आजाद श्रेष्ठ
संचालक



नरेश बहादुर मल्ल
संचालक



प्राणेश्वर पोखरेल
संचालक



किशोर कुमार शाह
संचालक

लेखापरिक्षक
पि. एल. श्रेष्ठ, एफ सि ए
पि. एल. श्रेष्ठ एण्ड कं.
चार्टर्ड एकाउन्टेण्टस्

गोविन्द प्रसाद शर्मा
कम्पनी सचिव



विषय सूची

प्रतिनिधि (Proxy) नियुक्त गर्ने निवेदन	३
दशौं वार्षिक साधारण सभा सम्बन्धी सूचना	५
साधारण सभा सम्बन्धी सामान्य जानकारीहरू	६
अध्यक्षको मन्तव्य	७
सञ्चालक समितिको वार्षिक प्रतिवेदन	८
कम्पनी ऐन, २०६३ को दफा १०८ अनुसारको थप जानकारी	१७
लेखापरीक्षकको प्रतिवेदन	२१
वासलात	२२
नाफा-नोक्सान हिसाब	२३
नाफा नोक्सान बाँडफाँड हिसाब	२४
नगद प्रवाह विवरण	२५
इक्वीटीमा भएको परिवर्तन सम्बन्धि विवरण	२६
अनुसूची	२७
प्रमुख लेखा नीतिहरू	५०
लेखा सम्बन्धि टिप्पणीहरू	५३
Disclosure under Basel II	५६
नेपाल राष्ट्रबैंकबाट दिइएका निर्देशनहरू	५८
प्रबन्धपत्र तथा नियमावली संशोधन प्रस्तावहरू	५९
व्यवस्थापन समूह	६०



प्रधान कार्यालय

पो.उ.म.न.पा -९, नयाँबजार, पोखरा,
जिपिओ बक्स नं-४१, पोखरा
फोन नं.- ०६१-५३०९००, फ्याक्स - ०६१-५३०५००
ईमेल - mblpkrr@mbl.com.np

शाखा कार्यालयहरू

दमौलि

व्यास नगरपालिका २, दमौलि बजार, तनहुँ
फोन नं. - ०६५-५६०५००, फ्याक्स - ०६५-५६०६१४
ईमेल - mblmdl@mbl.com.np

भैरहवा

शिद्धार्थनगर न.पा १२, भैरहवा, रुपन्देही
फोन नं. - ०७१-५२४६४२, फ्याक्स - ०७१-५२४६४३
ईमेल - mblbhw@mbl.com.np

बिरगंज

बिरगंज उ.म.न.पा ९, धण्टाघर, पर्सा
फोन नं. - ०५१-५२४८२८, फ्याक्स - ०५१-५३०३७३
ईमेल - mblbrg@mbl.com.np

महेन्द्रपुर

पो.उ.म.न.पा ४, चिप्लेढुङ्गा, पोखरा, कास्की
फोन नं. - ०६१ ५३८४७९, फ्याक्स - ०६१ ५३८४८०
ईमेल - mblmpl@mbl.com.np

काठमाण्डौ

का.म.न.पा ३२, पुतलिसडक, काठमाण्डौ,
जिपिओ बक्स नं- १२४२७
फोन नं. - ४४४३६८९, ४४९८५३७
फ्याक्स - ४४९६०४५
ईमेल - mblktm@mbl.com.np

रामबजार

पो.म.न.पा - १५, रामबजार, पोखरा, कास्की
फोन नं. - ०६१-४३९१९३, फ्याक्स - ०६१-४३९१९२
ईमेल - mblram@mbl.com.np

बगर

पो.उ.म.न.पा-१, बगर, पोखरा, कास्की
फोन नं. - ०६१-५४९२२६, फ्याक्स - ०६१-५४९२२७
ईमेल - mblbgr@mbl.com.np

जोमसोम

मार्फा गाविस ५ पुथाङ्ग बजार, एयरपोर्ट
फोन नं. - ०६९-४४०१०१, फ्याक्स - ०६९-४४००९८
ईमेल - mbljom@mbl.com.np

कर्पोरेट कार्यालय

का.म.न.पा ३२, पुतलिसडक, काठमाण्डौ
जि.पि.ओ बक्स १२४२७
फोन नं.- ४४४३६८९, फ्याक्स - ४४२५३५६
ईमेल - machbank@mbl.com.np

बनेपा

न.पा.१० त्रिभुवनचोक
फोन नं. - ०११-६६३५५३, फ्याक्स - ०११-६६०६४५
ईमेल - mblbnp@mbl.com.np

न्यूरोड

कामनपा २२ सून्धारा
फोन नं. - ४१५०२०१, फ्याक्स - ४१५०२०९
ईमेल - mblnrd@mbl.com.np

ललितपुर

ललितपुर उमनपा ११, ग्वाका
फोन नं. - ५२०३३३३, फ्याक्स - ५२०११६५
ईमेल - mbltpt@mbl.com.np

बालुवाटार

काजिकामनपा ४, बालुवाटार
फोन नं. - ४४३९८१५, फ्याक्स - ४४३९८९६
ईमेल - mblbt@mbl.com.np

थापाथलि

का.जि.का.म.न.पा ११, थापाथलि
फोन नं. - ४२३३९८२, फ्याक्स - ४२३३९८३
ईमेल - mblthp@mbl.com.np

ईटहरी

नगरपालिका १, ईटहरी चोक
फोन नं. - ०२५-५८६८८९, फ्याक्स - ०२५ ५८६८८३
ईमेल - mblith@mbl.com.np

बेनी

अर्थङ्ग गा.वि.स म्याग्दी, बेनिबजार
फोन नं. - ०६९-५२०९२४, फ्याक्स - ०६९-५२०९६५
ईमेल - mblben@mbl.com.np

आँबु खैरेनी

तनहुँ, आँबु गा.वि.स ६
फोन नं. - ०६५-५४०३४४, फ्याक्स - ०६५-५४०२६६
ईमेल - mblkrn@mbl.com.np

वालिङ्ग

न.पा ३, वालिङ्ग बजार
फोन नं. - ०६३-६९५५९०, फ्याक्स - ०६३-४४०३९१
ईमेल - mblwal@mbl.com.np

दुलेगौडा

गा.वि.स ७, दुलेगौडा बजार
फोन नं. - ०६५-५७०८००, फ्याक्स - ०६५-५७०८०१
ईमेल - mblldg@bl.com.np

धनकुटा

न.पा ७, बसपार्क, धनकुटा
फोन नं. - ०२६-५२९४३७, फ्याक्स - ०२६-५२९४३८
ईमेल - mblpkt@mbl.com.np

लेकसाईड पोखरा

उ.म.न.पा- ६ लेक साईड पोखरा, कास्की
फोन नं. - ०६१-४६३२००, ४६३७००
फ्याक्स - ०६१-४६३५००
ईमेल - mblks@mbl.com.np

ईलाम

नपा १, इलाम चोक
फोन नं. - ०२७-५२९७१, फ्याक्स - ०२७-५२९७१
ईमेल - mblilm@mbl.com.np

बुटवल

न.पा ६ राममन्दिर मार्ग
फोन नं. - ०७१-५४५७७६, फ्याक्स - ०७१-५४५७८९
ईमेल - mblbtl@mbl.com.np

नारायणघाट

भरतपुर न.पा ४, शहिद चोक
फोन नं. - ०५६-५३३२७१, ५३३२७२,
फ्याक्स - ०५६-५३३२७३
ईमेल - mblngt@mbl.com.np

माछापुच्छ्रे बैंक लिमिटेड

प्रवेश पत्र

शेयरधनीको नाम :
शेयर प्रमाणपत्र नम्बर : शेयर संख्या :
शेयरधनीको दस्तखत :

(मिति २०६५ साल पौष २३ गते बुधवारका दिन हुने माछापुच्छ्रे बैंक लिमिटेडको दशौं वार्षिक साधारण सभामा उपस्थित हुन जारी गरिएको प्रवेश पत्र)

द्रष्टव्य : १) शेयरधनी आफैले खाली कोष्ठहरु भर्नु होला ।
२) सभा कक्षमा प्रवेश गर्न यो प्रवेश पत्र प्रस्तुत गर्नु अनिवार्य छ ।



गोबिन्द प्र. शर्मा
कम्पनी सचिव

प्रतिनिधि (Proxy) नियुक्त गर्ने निवेदन

श्री संचालक समिति
माछापुच्छ्रे बैंक लिमिटेड
पोखरा, कास्की ।

विषय : प्रतिनिधि नियुक्त गरेको बारे ।

महाशय,

..... जिल्ला न.पा./गा.वि.स वडा नं. ... बस्ने म/हामी ले माछापुच्छ्रे बैंक लिमिटेडको शेयरवालाको हैसियतले मिति २०६५ साल पौष २३ गते बुधवारका दिन हुने बैंकको दशौं साधारण सभामा स्वयम् उपस्थित भई छलफल तथा निर्णयमा सहभागी हुन नसक्ने भएकाले उक्त सभामा भाग लिन तथा मतदान गर्नको लागि जिल्ला न.पा./गा.वि.स वडा नं. बस्ने त्यस बैंकका शेयरवाला श्री शेयर प्रमाणपत्र नम्बर लाई मेरो/हाम्रो प्रतिनिधि (प्रोक्सी) मनोनित गरि पठाएको छु / छौं ।

निवेदक,

दस्तखत :

नाम :

ठेगाना :

शेयर प्रमाणपत्र नम्बर :

शेयर कित्ता नम्बर देखि सम्म

मिति :

नोट : यो निवेदन साधारण सभा शुरु हुनु भन्दा कम्तिमा ४८ घण्टा अगावै बैंकको रजिष्टर्ड कार्यालयमा पेश गरि सक्नु पर्नेछ ।



दशौं वार्षिक साधारण सभा सम्बन्धी सूचना

मिति २०६५/०८/२४ (तदनुसार ९ डिसेम्बर २००८) गते बसेको संचालक समितिको १६६औं बैठकको निर्णयानुसार यस बैंकको दशौं वार्षिक साधारण सभा निम्न लिखित मिति, स्थान र समयमा निम्न विषयहरू उपर छलफल तथा निर्णय गर्न बस्ने भएको हुँदा शेयरधनी महानुभावहरूको जानकारीका लागि यो सूचना प्रकाशित गरिएको छ ।

सभा हुने मिति, स्थान र समय :

सभा हुने मिति : २०६५ साल पौष २३ गते बुधवार (७ जनवरी २००९) ।

स्थान : होटल फेवा प्रिन्स, पोखरा ।

सभा शुरु हुने समय : विहान ११:०० बजे ।

छलफलका विषयहरू :

(क) सामान्य प्रस्तावहरू:

१. संचालक समितिको तर्फबाट अध्यक्षज्युवाट प्रस्तुत हुने वार्षिक प्रतिवेदन २०६४/६५ पारित गर्ने ।
२. लेखापरीक्षकको प्रतिवेदन सहित २०६५ आषाढ मसान्तको वासलात तथा सोहि मितिमा समाप्त आ.व. २०६४/६५ को नाफा नोक्सान हिसाव तथा सोही अवधिको नगद प्रवाह विवरण स्वीकृत गर्ने ।
३. बोनस शेयर वितरण गर्दा लाभांश कर भुक्तानी प्रयोजनको लागि संचालक समितिले सिफारिस गरे बमोजिम नगद लाभांश वितरण गर्ने प्रस्ताव स्वीकृत गर्ने ।
४. कम्पनी ऐन, २०६३ को दफा १११ अनुसार आर्थिक वर्ष २०६५/६६ को लागि लेखापरीक्षक नियुक्त गर्ने र निजको पारिश्रमिक निर्धारण गर्ने । (बैंक तथा वित्तीय संस्था सम्बन्धि ऐन, २०६३ को दफा ६०(२) को प्रतिबन्धात्मक वाक्यांश अनुसार हाल बहालवाला लेखापरीक्षक श्री पुष्पलाल श्रेष्ठ पुनः नियुक्त हुन सक्नु हुन्न ।)

(ख) बिशेष प्रस्तावहरू :

१. संचालक समितिले सिफारिस गरे बमोजिम २०६५ आषाढ मसान्तमा समाप्त वर्षको मुनाफा तथा गत आर्थिक वर्ष सम्मको संचित मुनाफा रकम समेत प्रयोग गरी रु. १६,४३,३०,२६०/- बराबरको बोनस शेयर जारी गरी सोहि हद सम्मको बैंकको जारी तथा चुक्ता पूँजी बृद्धि गर्ने । उक्त अनुपातमा बोनस शेयर जारी गर्दा कुनै भिन्न अङ्क (Fraction) आएमा शेयरधनी समूहको वर्तमान शेयर ग्रहण अनुपात कायमै रहने गरी भिन्न (Fraction) अङ्कको बोनस शेयरलाई पूर्ण (Whole) अङ्कमा परिणत गरी तदनुकुल जारी तथा चुक्ता पूँजीमा समायोजन गर्न सक्ने अख्तियारी संचालक समितिलाई प्रदान गर्ने ।
२. समूह "क" का संस्थापक शेयरधनीहरूले हाल धारण गरेको शेयर स्वामित्व ७० प्रतिशत मध्ये १९ प्रतिशत शेयर समूह "ख" का शेयरधनीहरूको समुहमा रहने गरी साधारण शेयरतर्फ परिणत गर्ने ।
३. बैंकको प्रबन्धपत्र तथा नियमावलीको संशोधन सम्बन्धि प्रस्ताव पारित गर्ने तथा पारित प्रस्ताव नेपाल राष्ट्र बैंक र कम्पनी रजिष्टारको कार्यालयबाट स्विकृति लिने क्रममा आवश्यक थपघट संशोधन वा परिमार्जन गर्नु परेमा सो गर्न संचालक समितिलाई अख्तियारी प्रदान गर्ने ।

(ग) बिबिध ।

संचालक समितिको आज्ञाले
कम्पनी सचिव



साधारण सभा सम्बन्धी सामान्य जानकारीहरू :

१. बैंकको शेयर दाखिल खारेजको काम मिति २०६५ पौष १० गते देखि २०६५ पौष २३ गतेसम्म बन्द रहने छ।
२. शेयरधनी महानुभावहरूलाई शेयरधनीको दर्ता किताबमा कायम रहेको ठेगानामा वार्षिक प्रतिवेदन पुस्तिका पठाईने छ। कुनै कारणवश उक्त पुस्तिका नपाउनु भएमा बैंकको कर्पोरेट कार्यालय, पुतलीसडक, काठमाण्डौ वा प्रधान कार्यालय, नयाँ बजार, पोखरा र शाखा कार्यालयहरूबाट शेयरधनीको प्रमाणपत्र प्रस्तुत गरी सो प्राप्त गर्न सक्नु हुनेछ।
३. सभामा भाग लिन आउँदा शेयरधनी महानुभावहरूले आफ्नो फोटो भएको कुनै परिचय पत्र वा कुनै एक सक्कल शेयर प्रमाण पत्र साथमा लिई आउनु हुन अनुरोध छ।
४. प्रतिनिधि (प्रोक्सी) नियुक्त गर्न चाहने शेयरधनीहरूले सम्पूर्ण शेयरको प्रतिनिधि एउटै व्यक्ति हुने गरी प्रतिनिधि-पत्र (प्रोक्सी फाराम) भरी बैंकको प्रधान कार्यालय, पोखरामा सभा शुरु हुनु भन्दा कम्तिमा ४८ घण्टा अगाडि अर्थात २०६५/०९/२१ गते विहान ११:०० बजे भित्र दर्ता गरी सक्नु पर्नेछ। यसरी प्रतिनिधि (प्रोक्सी) नियुक्त गरिएको व्यक्ति बैंकको शेयरधनी हुनु अनिवार्य छ।
५. एकै शेयरधनीले एकभन्दा बढि प्रतिनिधि (प्रोक्सी) नियुक्त गर्नु भएको अवस्थामा “मैले यस अघि दिएको सबै प्रतिनिधि-पत्र (प्रोक्सी) बदर गरी यो प्रतिनिधि (प्रोक्सी) लाई मान्यता दिईयोस्” भनी छुट्टै पत्र लेखी पठाएको अवस्थामा अन्य सबै प्रतिनिधिहरू (प्रोक्सी) बदर भई सोही पत्र साथ प्राप्त प्रतिनिधि-पत्र (प्रोक्सी) मात्र मान्य हुनेछ। सो बमोजिम नगरी एकै शेयरधनीले एक भन्दा बढी व्यक्तिलाई कुनै किसिमबाट विभाजन गरी वा नगरी प्रतिनिधि (प्रोक्सी) नियुक्त गरेको पाईएमा त्यस्तो सबै प्रतिनिधि (प्रोक्सी) बदर हुने छ।
६. सभामा भाग लिन प्रतिनिधि (प्रोक्सी) नियुक्त गरिसकेपछि सम्बन्धित शेयरधनी स्वयं सभामा उपस्थित हुन आएमा शेयरधनीले गरि दिएको प्रतिनिधि (प्रोक्सी) स्वतः बदर हुनेछ।
७. सभा हुने दिन सभामा उपस्थितिका लागि हाजिर पुस्तिका विहान ८:०० बजे देखि अपरान्ह १२:०० बजेसम्म खुल्ला रहने छ। परिचय नं. (शेयरधनी नं.) को आधारमा हाजिरी जनाउने ब्यवस्था गरिएको हुंदा शेयरधनी महानुभावले आफ्नो परिचय नं. अनिवार्य रुपमा प्रस्तुत गरिदिनु हुन अनुरोध छ।
८. सर्वसम्मतबाट प्रतिनिधि चयन गरिएको अवस्थामा बाहेक एक भन्दा बढी व्यक्तिहरूको संयुक्त नाममा (साभा गरी) शेयर लिएको रहेछ भने शेयरधनीको दर्ता किताबमा दर्ता क्रमानुसार पहिलो नाम उल्लेख भएको व्यक्ति एक जनाले मात्र सभामा भाग लिन सक्ने छ।
९. नाबालक वा विक्षिप्त शेयरधनीको तर्फबाट बैंकको शेयरधनीको दर्ता किताबमा संरक्षकको रुपमा नाम दर्ता भइरहेको व्यक्तिले मात्र सभामा भाग लिन सक्नु हुनेछ। तर संरक्षक आफै शेयरधनी नभएमा संरक्षकले अरु शेयर धनीको प्रतिनिधि (प्रोक्सी) भई सभामा भाग लिन सक्नु हुने छैन।
१०. कुनै संगठित संस्था वा कम्पनीले शेयर खरिद गरेको हकमा त्यस्ता संगठित संस्था वा कम्पनीले मनोनित गरेको प्रतिनिधिले शेयरवालाको हैसियतले सभामा भाग लिन सक्नु हुनेछ। यसरी प्रतिनिधि पठाउँदा सभा हुनु भन्दा कम्तिमा ४८ घण्टा अगावै अर्थात मिति २०६५ पौष २१ गते विहान ११:०० बजे भित्र बैंकलाई लिखितरुपमा जानकारी दिनु पर्नेछ।
११. छलफलका विषय सूची मध्ये विविध शीर्षक अन्तर्गत छलफल गर्न ईच्छुक शेयरधनीले सभा हुनु भन्दा ७ (सात) दिन अगावै छलफलको विषय कम्पनी सचिव मार्फत संचालक समितिको अध्यक्षलाई लिखित रुपमा दिनु पर्नेछ। तर त्यस्ता विषयलाई छलफल र पारित हुने प्रस्तावको रुपमा समावेश गरिने छैन।
१२. अन्य जानकारीको लागि बैंकको प्रधान कार्यालय, नयाँबजार पोखरा वा कर्पोरेट कार्यालय, पुतलीसडक काठमाण्डौमा सम्पर्क राख्नु हुन वा यस बैंकको वेब साईट www.machbank.com हेर्नु हुन अनुरोध छ।



दशौं साधारण सभामा संचालक समितिको प्रतिवेदन प्रस्तुत गर्नु हुँदा

अध्यक्षको मन्तव्य

आदरणीय शेयरधनी महानुभावहरू,

यस माछापुच्छ्रे बैंक लि.को दशौं वार्षिक साधारण सभामा उपस्थित हुनु भएका सम्पूर्ण शेयरधनी महानुभावहरू, पर्यवेक्षकहरू, लेखापरीक्षकज्यू, पत्रकारज्यूहरू तथा सहयोगी कर्मचारीहरूलाई संचालक समितिको तर्फबाट तथा मेरो आफ्नै तर्फबाट समेत हार्दिक स्वागत अभिवादन गर्दछु।

यस बैंक २०६५ साल असोज १७ गते संचालनको आठौं वर्ष पूरा गरि नवौं वर्षमा प्रवेश गरेको छ। यस अवधिमा बैंकले थुप्रै चुनौतिहरू पार गर्नुका साथै धेरै अवसरहरूलाई पनि अंगाल्न पाएको छ र हरेक वर्ष आफ्नो प्रगतिलाई अग्रगतिमा लैजान प्रयासरत रहेकोछ। यस बैंकले करिब १२ हजार लगानीकर्ता र ८० हजार भन्दा बढी ग्राहकहरूको मन जित्न सफल हुन सक्नुमा पनि आदरणीय शेयरधनी एवं शुभेच्छुक महानुभावहरूको सल्लाह, सुझाव र मार्गनिर्देशन नै प्रमुख कारण भएकाले यस्तो सल्लाह, सुझाव र मार्गनिर्देशन निरन्तर पाई रहने विश्वासमा छु।

शेयरधनी महानुभावहरू,

बैंकको आर्थिक वर्ष २०६४/०६५ को वित्तीय विवरणहरू वासलात, नाफा-नोक्सान हिसाव र नगद प्रवाह विवरण सहितको वित्तीय प्रतिवेदन तथा सञ्चालक समितिको प्रतिवेदन यहाहरू समक्ष प्रस्तुत गरिएकोछ, सो प्रतिवेदन पारित गर्नका लागि अनुरोध गर्दै संचालक समितिको अध्यक्षको हैसियतले आफ्नो मन्तव्य प्रस्तुत गर्ने अनुमति चाहन्छु।

राजनैतिक अस्थिरता, उद्योग व्यवसायमा उत्पन्न विभिन्न अवरोध तथा समस्या र तिव्र प्रतिस्पर्धाका बावजूद बैंकले व्यावसायिक कारोवारमा वृद्धि गर्दै आफ्नो छवी कायम राख्न सफल रहेको छ। जोखिम उठाई बैंकमा लगानी गर्ने समादरणीय लगानीकर्ता शेयर धनीहरूलाई उचित प्रतिफल प्रदान गर्न बैंक सधै प्रयत्नशील रही आएको छ।

बैंक संचालनको समिक्षा गर्दा २०६४ असार मसान्तको तुलनामा २०६५ असार मसान्तमा बैंकको निक्षेप १७ प्रतिशतले वृद्धि भै रु. ११ अरब १० करोड, कर्जा तथा सापटीमा २२ प्रतिशतले वृद्धि भै रु. ८ अरब ९६ करोड, संचालन मुनाफामा २१ प्रतिशतले वृद्धि भै रु. ३० करोड ४२ लाख र कर पछिको खुद मुनाफामा ११ प्रतिशतले वृद्धि भै रु. ८ करोड ५० लाख रहेको जानकारी गराउन चाहन्छु। यस्तै, बैंकको कूल सम्पत्ति १६ प्रतिशतले वृद्धि भै रु. १२ अरब ५० करोड पुगेको छ। बैंकले आर्थिक वर्ष २०६४/६५ मा आर्जन गरेको खुद नाफाको २० प्रतिशतले हुने रकम रु. १ करोड ७० लाख साधारण जंगोडा कोषमा सारिएको छ। यस्तै, विनिमय दरको परिवर्तनबाट भएको सटह घटवढ आम्दानी को २५ प्रतिशतले हुने रकम रु. २५ लाख सटह घटवढ कोषमा सारिएको छ। बैंकको चुक्ता पूँजी आर्थिक वर्ष

२०६९/७० सम्म रु २ अरब पुऱ्याउने उद्देश्यले बैंकले यस आर्थिक वर्ष समाप्ती सम्मको संचित मुनाफा वाट रु. १६ करोड ४३ लाख ३० हजार २६० बोनस शेयर जारी गर्न संचालक समितिले यस साधारण सभामा विशेष प्रस्ताव गरेको छ। सो अनुसार बैंकको हाल कायम रहेको कुल चुक्ता पूँजीको प्रत्येक १० शेयर को लागि १.२५ शेयर अर्थात १२.५० प्रतिशत का दरले बोनस शेयर जारी भए पछि थप रु. १६ करोड ४३ लाख पूँजी अभिवृद्धि भै बैंकको चुक्ता पूँजी रु. १ अरब ४८ करोड हुनेछ। साथै प्रस्तावित बोनस शेयर को कर वापत रु. ८६ लाख ४८ हजार नगद लाभासंको रूपमा वितरण गर्न प्रस्ताव गरिएको छ र बाँकि रहेको रकम रु. ३० लाख ७१ हजार वासलातमा सारिएको छ।

प्रस्तावित बोनस शेयर वितरणको लागि गणना गर्दा कुनै शेयरधनीले पाउने बोनस शेयर संख्या बढामा (in fraction) समेत आउन सक्ने हुँदा यसरी बढामा (in fraction) आए जतिको शेयर संख्यालाई पूर्ण संख्या (Whole Figure) मा पुऱ्याउन आवश्यक पर्ने रकम शेयरधनीवाट बोनस शेयर वितरण गर्दाको समयमा लिई समायोजन गर्ने प्रस्ताव गरिएको छ।

२०६४ असार मसान्तमा बैंकको निष्कृष कर्जा कूल कर्जा तथा सापटीको १.१६ प्रतिशत रहेकोमा २०६५ असार मसान्तमा १.०४ प्रतिशत मात्र रहेकोले कर्जाको गुणस्तरमा सुधार भएको देखिन्छ।

२०६५ असार मसान्तमा बैंकको पूँजीकोष पर्याप्तता १२.२९ प्रतिशत रहेको छ जुन नेपाल राष्ट्र बैंकले तोकेको ११ प्रतिशत भन्दा बढि नै रहेकोले पुँजी पर्याप्तताको आधारमा बैंक मजबुत रहेको जानकारी गराउन पाउंदा अत्यन्त खुशी लागेकोछ।

समिक्षा अवधिमा बैंकको प्रति शेयर बजार मूल्य शतप्रतिशत भन्दा बढिले वृद्धि हुनुका साथै प्रति शेयर किताबी मूल्य पनि १६ प्रतिशतले बढेको छ।

समिक्षा अवधिमा बैंकले बिरगंज, नेपाल राष्ट्र बैंक परिसर पोखरा, इटहरी, रत्नपार्क, मंगलबजार र कालिमाटीमा गरि ६ वटा नयाँ ATM थपेको छ भने आंखैरनी, धनकुटा, बेनी, वालिंग र दुलेगौडामा गरि ५ वटा नयाँ शाखाहरू खोलेको छ। सो अवधिमा बालुवाटार एक्सटेन्सन काउन्टरलाई पनि शाखामा परिणत गरिएको छ। यसरी २०६५ असार मसान्तमा बैंकको आफ्नै ATM संख्या १२ र थापाथली एक्सटेन्सन काउन्टर सहित शाखाहरूको संख्या २० पुगेको छ।

समिक्षा अवधिमा बैंकले प्रदान गरिरहेको सेवा तथा सुविधाहरूमा पनि समयानुकूल परिमार्जन गरेको छ। बैंकले प्रदान गरिरहेको Anywhere Banking, SMS Banking, Internet Banking, ATM Services, Telephone Bill Payment Services, Evening Counter, 365 Days Banking, Debit Card, Salary Management Scheme आदि लाई



बैंकले अभ्य व्यापक बनाउदै आएको छ। बैंकले प्रदान गरिरहेको Salary Management Scheme ले राम्रो सफलता हासिल गर्न सफल भएको छ। बैंकको कूल निक्षेपमा बचत निक्षेपको (अंश) ४४ प्रतिशत रहेको छ र कूल बचतमा Salary Management Scheme अन्तर्गतका खाताहरूको योगदान ९ प्रतिशत रहेको छ।

बैंकले प्रदान गर्ने सेवाहरूको दायरा फराकिलो पार्न र गुणस्तर बढाउन प्रविधिको महत्वपूर्ण भूमिका रहने भएकोले बैंकले आफ्नो प्रविधिलाई स्तरबृद्धि गर्ने तथा समयानुकूल थप परिमार्जन गर्ने कामलाई निरन्तर जारी राखेको छ। समिक्षा अवधिमा बैंकले प्रयोग गरिरहेको GLOBUS Banking Software लाई T24 version मा स्तरबृद्धि (upgrade) गरिएको छ। उक्त स्तरबृद्धि पश्चात बैंकको Software को कार्यकुशलतामा थप बृद्धि भएको छ।

त्यसैगरी बैंकको ATM प्रयोगकर्ता ग्राहकहरूको संतुष्टि बढाउन तथा VISA Electron Card जारी गर्नको लागि चालू आर्थिक वर्षमा आफ्नै Switching System Equipment राख्ने निर्णय गरि खरिद संभौता समेत भैसकेकोछ। बैंकको आफ्नै Switching System भएपछि ATM को reliability / efficiency बढ्नुका साथै VISA Electron Card जारी गर्न सकिने हुन्छ र सो कार्ड नयाँ वर्षमा जारी गर्ने लक्ष्य लिईएको व्यहोरा जानकारी गराउंदछु।

देशकै पहिलो बैंकको रूपमा हाम्रो बैंकले आर्थिक वर्ष २०६२/०६३ मा ISO Certification प्राप्त गरेको थियो र सो Quality Management Certification लाई निरन्तर कायम राख्न बैंक प्रतिबद्ध छ।

समग्रमा बैंकको संचालन गतिविधिहरू संतोषजनक रहेको छ र बैंकको कारोबारमा निरन्तर वृद्धि रहेको छ।

समिक्षा अवधिमा बैंकले कर्पोरेट कार्यालय प्रयोजनको लागि काठमाण्डौंको लाजिम्पाट स्थित ३४ आना जग्गा र ८ तले निर्माणाधीन भवन रु. २१ करोड २५ लाखमा खरिद गरिएको छ। सो भवनको फिनिशिंग कार्य भैरहेको र अन्तिम चरणमा पुगेको छ। त्यसै गरि समिक्षा वर्षमा बैंकले जोमसोममा शाखा कार्यालय रहेको भवन रु. ८४ लाखमा खरिद गरेको छ। साथै बाग्लुङ्ग र दमौलीमा बैंकको स्वामित्वमा रहेका जग्गामा बैंकको शाखा कार्यालयको लागि भवन निर्माणको कार्य भईरहेको छ। चालू आर्थिक वर्षमा बैंकले भैरहवामा शाखा कार्यालयको लागि १ कट्टा सवा दश धुर जग्गा रु. ४८ लाख ७७ हजारमा खरिद गरेको छ।

चालू आर्थिक वर्षमा बैंकले सम्पन्न गर्ने लक्ष्य लिएका कामहरू:

१. स्वदेश तथा विदेश सबै तिर चल्ने VISA Electron Card जारी गर्ने।
२. कम्तिमा ७ वटा शाखाहरू र १० वटा ATM विस्तार गर्ने।
३. बैंकको कर्पोरेट कार्यालय लाजिम्पाट स्थित आफ्नै भवनमा सार्ने।
४. दमौली र बाग्लुङ्गमा बैंकको आफ्नै शाखा भवनको निर्माण कार्य

सम्पन्न गर्ने र चिप्लेहुंगा (महेन्द्रपुर) को आफ्नै जग्गामा शाखा कार्यालयको लागि भवन निर्माण शुरु गर्ने।

५. विप्रेषण सेवालाई प्रभावकारी बनाउन थप अन्तर्राष्ट्रिय तथा स्वदेशी बैंकहरू तथा रेमिटेन्स एजेन्सीहरूसंग सहकार्य बढाउने।
६. नयाँ बचत तथा कर्जा योजनाहरू ल्याउने।
७. नेपाल राष्ट्र बैंकको मापदण्ड बमोजिम वासेल टू पूर्णरूपमा लागू गर्ने।
८. नेपाल राष्ट्र बैंकको नीति बमोजिम बैंकको पूँजी बृद्धि गर्ने।

नेपाल राष्ट्र बैंकबाट जारी भएको परिपत्र र प्राप्त स्वीकृति बमोजिम संस्थापक शेयरधनीहरूले ५१ प्रतिशत राखी बाँकी सर्वसाधारण शेयरमा परिणत गर्न पाउने भए अनुसार संस्थापकहरू (क वर्ग) को १९ प्रतिशत शेयर सर्वसाधारण वर्ग (ख वर्ग) मा परिणत गर्न नेपाल राष्ट्र बैंकबाट स्वीकृति समेत लिईसकिएकोले सोहि अनुसार संस्थापक र सर्वसाधारणको शेयर स्वामित्व परिवर्तन गरि संस्थापकहरूको ५१ प्रतिशत र सर्वसाधारणहरूको ४९ प्रतिशत कायम गर्ने र तदनुकूल बैंकको प्रबन्धपत्र र नियमावलीमा समेत संशोधनको विशेष प्रस्ताव यस साधारण सभामा पेश गरिएकोछ। शेयर स्वामित्वको संरचनामा परिवर्तन भए अनुरूप संचालक समितिको प्रतिनिधित्वमा समेत परिवर्तन हुने व्यहोरा अनुरोध गर्दछु।

बैंकले सबै शेयरधनी तथा सरोकारवाला (stake holders) हरूसंगको सूचना आदान प्रदानलाई उच्च प्राथमिकता दिएको छ। बैंकले आफ्नो वार्षिक प्रतिवेदन, त्रैमासिक प्रतिवेदन लगायत अन्य बैंकको प्रगति विवरणहरू तथा बैंकले प्रदान गर्ने विभिन्न सेवाहरूको जानकारीहरू विभिन्न समाचार माध्यम एवं बैंकको वेबसाइट www.machbank.com मार्फत गराउने गरेको छ। हाम्रा शेयरधनी महानुभावहरू तथा शुभचिन्तकहरूले बैंक सम्बन्धी आवश्यक सूचनाहरू ती माध्यमहरूबाट समयमा नै पाईरहनु भएको छ भन्ने विश्वास लिएको छु।

बैंकको सफलताको लागि विभिन्न क्षेत्रबाट सहयोग पुऱ्याउनु हुने आदरणीय शेयरधनी महानुभावहरू, नेपाल सरकार, नेपाल राष्ट्र बैंक, कम्पनी रजिष्ट्रारको कार्यालय, नेपाल धितोपत्र बोर्ड, नेपाल स्टक एक्सचेन्ज लिमिटेड, पत्रकारजगत, विभिन्न संघसंस्थाहरू, बैंकका लेखापरीक्षक, बैंकका संचालकज्यूहरू, ईमान्दार एवं लगनशील कर्मचारीहरू र बैंकलाई संरक्षकत्व प्रदान गरिदिनुहुने सम्पूर्ण ग्राहकवर्ग र बैंकका शुभेच्छुकहरू प्रति हार्दिक आभार व्यक्त गर्दछु। साथै, आगामी दिनहरूमा पनि सबैबाट बैंकले यस्तै मार्ग निर्देशन तथा सरसल्लाह आत्मियता, सहयोग र विश्वास पाईरहने छ भन्ने पुनः अपेक्षा गरेको छु।

धन्यवाद।

सूर्य बहादुर के.सी.
अध्यक्ष



माछापुच्छ्रे बैंक लिमिटेडको दशौं वार्षिक साधारण सभामा प्रस्तुत संचालक समितिको वार्षिक प्रतिवेदन

आदरणीय शेयरधनी महानुभावहरू,

यस बैंकको दशौं साधारण सभामा सहभागि हुन पाल्नु भएका समस्त शेयरधनी महानुभावहरूमा बैंक संचालक समिति हार्दिक स्वागत तथा अभिवादन गर्दछ।

आफ्नो स्थापना काल देखि नै समय सापेक्ष सुधार गर्दै लगी शेयरधनीहरू प्रति रहेको आफ्नो कर्तव्य तथा उत्तरदायित्वको पालना गर्दै यस बैंक २०६५ साल असोज १७ गते संचालनको नवौं वर्षमा प्रवेश गरेको छ। यात्राको यस अवधिमा बैंकले थुप्रै चुनौतिहरू पार गर्नुका साथै धेरै अवसरहरूलाई पनि अंगाल्न पाएको छ। आज पनि हाम्रो अगाडि धेरै चुनौति र अवसरहरू विद्यमान छन्। समीक्षा अवधिमा मूलकको राजनैतिक परिदृष्यमा अभूतपूर्व परिवर्तनहरू भएकाछन् र त्यसको प्रभाव देशको अर्थतन्त्रमा विस्तारै देखिदै जाने नै छ। नयाँ नेपाल निर्माण गर्ने क्रममा देश अहिले नयाँ संविधान बनाउन जुटेको छ।

हालै संयुक्त राज्य अमेरिकाबाट शुरु भएको वित्तीय संकटको प्रभाव फैलिएर विश्व व्यापि भएको छ। जसको फलस्वरूप विश्व अर्थतन्त्रमा मन्दि (recession) देखापरेको छ। नेपालमा पनि धेरथोर त्यसको असर पर्ने सम्भावनालाई नकार्न सकिदैन।

बैंकलाई सुरक्षित लगानी मार्फत उच्च प्रतिफल प्राप्त गर्ने दिशा तर्फ लगी आदरणीय शेयरधनीहरू प्रति आफ्नो कर्तव्य तथा उत्तरदायित्व पूरा गर्ने हाम्रो प्रतिवद्धता निरन्तर कायम रहने छ। यसै सन्दर्भमा बैंकले अबलम्बन गर्ने ब्यवसायीक रणनीति तथा योजनाहरू देशको आन्तरिक परिस्थिति र बाट्य प्रभावहरू समेतलाई विश्लेषण गरेर निर्धारण गर्ने गरिएको छ।

मुलुकको समष्टिगत आर्थिक अवस्था

विगत १२ वर्ष देखिको निरन्तर घरेलु राजनैतिक द्वन्दबाट अस्थिर रहदै आएको नेपाली अर्थतन्त्रमा शान्ती सम्झौता पश्चात आर्थिक वर्ष २०६४/६५ मा केही सुधार आएको देखिन्छ। आर्थिक वर्ष २०६३/६४ मा देशको कुल गार्हस्थ्य उत्पादनको वृद्धिदर आधारभूत मूल्यमा २.६ प्रतिशत र उत्पादकको मूल्यमा ३.२ प्रतिशत रहेकोमा आर्थिक वर्ष २०६४/६५ मा क्रमशः ५.६ प्रतिशत र उत्पादकको मूल्यमा ४.७ प्रतिशत हुन पुगेको छ।

आर्थिक वर्ष २०६४/६५ को कुल गार्हस्थ्य उत्पादनमा कृषि क्षेत्रको वृद्धिदर ५.६५ प्रतिशत र गैर कृषि क्षेत्रको वृद्धिदर ५.५७ प्रतिशत रहेको छ, जुन वृद्धिदर आर्थिक वर्ष २०६३/६४ मा क्रमशः ०.९४ प्रतिशत र ४.१ प्रतिशत रहेको थियो। समीक्षा अवधिमा मौसमी अनुकूलताले गर्दा धान र तरकारी तथा फलफूलको उत्पादनमा वृद्धि भएकोले गार्हस्थ्य उत्पादनमा कृषि क्षेत्रको वृद्धिदरमा सुधार भएको हो।

गैर कृषि क्षेत्र तर्फ थोक तथा खुद्रा ब्यपार, होटल तथा रेस्टुरेन्ट, यातायात, संचार तथा वित्तीय क्षेत्रको बिस्तार उत्साहप्रद रहेको छ।

देशमा शान्ति सुरक्षाको स्थितिमा आएको क्रमिक सुधार, पर्यटक आगमनमा भएको वृद्धि तथा नयाँ बैंक तथा वित्तीय संस्थाहरूको स्थापना र मौजूदा बैंक तथा वित्तीय संस्थाहरूले गरेको शाखा बिस्तार आदि कारणहरूले गर्दा आर्थिक वर्ष २०६४/६५ मा कुल गार्हस्थ्य उत्पादनमा वृद्धिदर हासिल भएको अनुमान गर्न सकिन्छ।

आर्थिक वर्ष २०६४/६५ मा कुल आयात १६.१ प्रतिशतले वृद्धि भएको छ, जुन अघिल्लो वर्ष १२ प्रतिशतले बढेको थियो। त्यसै गरि आर्थिक वर्ष २०६४/६५ मा कुल निर्यात २.४ प्रतिशतले मात्र वृद्धि भएको छ, जुन अघिल्लो वर्ष १.४ प्रतिशतले घटेको थियो। औद्योगिक शान्ति कायम हुन नसक्नु, बेलाबेलामा भैरहेको बन्द, हडताल र अनियमित विद्युत तथा ईन्धन आपूर्तिको कारणले देशको निर्यात व्यापारलाई प्रतिकूल असर पारेको छ।

आर्थिक वर्ष २०६४/६५ मा व्यापार घाटा अघिल्लो वर्षको तुलनामा २२.२ प्रतिशतले वृद्धि भै रु. १६५ अर्ब ३३ करोड पुगेको छ। अघिल्लो वर्ष यस्तो घाटा रु. १३५ अर्ब ३१ करोड थियो। सोही अवधिमा भारतसंगको व्यापार घाटा अघिल्लो वर्षको तुलनामा ४२.८ प्रतिशतले वृद्धि भै रु. १०५.९० अर्ब पुगेको छ। आयातमा भएको वृद्धिको कारणले कूल व्यापार घाटा रकममा अघिल्लो वर्षको भन्दा बढि हुन आएको हो।

आर्थिक वर्ष २०६४/६५ मा शोधान्तर बचत रु. २९ अर्ब ६७ करोड रहेको छ, जुन बचत अघिल्लो वर्ष रु. ५ अर्ब ९० करोड रहेको थियो। समीक्षा अवधिमा वस्तु तथा सेवा व्यापार खाता घाटामा रहेता पनि पर्यटन आय, विप्रेषण आप्रवाह र पूँजीगत ट्रान्सफरमा वृद्धि आएको कारणले शोधनान्तर बचतमा वृद्धि भएको हो।



२०६४ असार मसान्तको तुलनामा २०६५ असार मसान्तमा बैकिङ्ग क्षेत्रको कुल विदेशी विनिमय संचितिमा २८.८ प्रतिशतले वृद्धि भै रु. २१२.६२ अर्ब पुगेको छ। आर्थिक वर्ष २०६४/६५ को आयातलाई आधार मान्दा विदेशी विनिमय संचितिको सो स्तरले ११.३ महिनाको वस्तु आयात र ९.१ महिनाको वस्तु तथा सेवा आयात धान्न पर्याप्त रहेको अनुमान छ।

२०६४ असार मसान्तमा अमेरिकी डलर एकोको विनिमय दर रु. ६४.८५ रहेकोमा २०६५ असार मसान्तमा उक्त विनिमय दर रु. ६८.५० हुन आई समिक्षा अवधिमा नेपाली रूपैयाँ अमेरिकी डलरसँग ५.३ प्रतिशतले अवमूल्यन भएको छ।

२०६५ असार मसान्तमा वार्षिक विन्दुगत उपभोक्ता मुद्रास्फीति (Inflation) १२.१० प्रतिशत रहेको छ। यस्तो मुद्रास्फीति २०६४ असार मसान्तमा ५.१ प्रतिशत रहेको थियो। समिक्षा अवधिमा ईन्धन र खाद्यान्नको मूल्यमा विश्वव्यापी रुपमा वृद्धि आएको र भारतले नेपालतर्फ निकासी हुने केही खाद्य वस्तुहरूको निर्यातमा रोक लगाएको कारणले उपभोग्य वस्तुहरूको मूल्य बढ्न गै मुद्रास्फीतिमा वृद्धि हुन आएको हो।

शान्ति सुरक्षाको अवस्थामा अपेक्षित सुधार, उद्योग व्यापारलाई चाहिने आवश्यक आधारभूत संरचनाहरूको उचित व्यवस्था, उत्पादनका साधनहरूको अधिकतम उपयोग गरी उत्पादकत्वमा वृद्धि, तुलनात्मक लाभ र भ्यालू एडिसन हुने वस्तु तथा सेवाहरूको पहिचान गरि प्रतिस्पर्धात्मक क्षमतामा वृद्धि र निर्यात बजारको उचित व्यवस्थापन नभएसम्म देशको औद्योगिक क्षेत्रले अपेक्षित द्रुत गति लिन सक्ने संभावना न्यून रहेको छ।

बैकिङ्ग व्यवसाय

आर्थिक वर्ष २०६४/६५ मा थप ५ वाणिज्य बैंक, २० विकास बैंक, ४ वित्त कम्पनी र १ लघुवित्त बिकास बैंक गरि नयाँ ३० वटा वित्तीय संस्थाहरू संचालनमा आएकाछन् भने मौजूदा बैंकहरूले पनि देशको विभिन्न स्थानहरूमा गरि १०६ वटा थप शाखाहरू खोलेका छन्। २०६५ असार मसान्तमा देशमा कारोबार गर्ने वाणिज्य बैंकहरूको संख्या २५, बिकास बैंकहरूको संख्या ५८, वित्त कम्पनीहरूको संख्या ७८, र लघुवित्त बिकास बैंकहरूको संख्या १२, वित्तीय सहकारीहरूको संख्या १६ र गैर वित्तीय सहकारीहरूको संख्या ४६ पुगेकोछ भने वाणिज्य बैंकहरूको शाखा संख्या ५५८ पुगेको छ। यसरी समिक्षा अवधिमा वित्तीय क्षेत्र भन् प्रतिस्पर्धात्मक बनेको छ।

बैंकहरूको साधनको मुख्य श्रोतको रुपमा रहेको निक्षेप आर्थिक वर्ष २०६३/६४ को तुलनामा आर्थिक वर्ष २०६४/६५ मा २६.००

प्रतिशतले वृद्धि भै रु. ४२१.५२ अर्ब पुगेको छ। कूल निक्षेप परिचालन मध्ये वचत निक्षेप रु. ३६.७७ अर्ब र आबधिक (मुद्दति) निक्षेप रु. ३८.३३ अर्ब ले वृद्धि भएको छ। विप्रेषण आप्रवाहमा भएको वृद्धि तथा नयाँ थप ५ वटा वाणिज्य बैंकहरू संचालनमा आउनुका साथै वाणिज्य बैंकहरूको शाखा विस्तार उल्लेख्य भएकाले गर्दा निक्षेप परिचालनमा उच्च वृद्धि भएको छ।

त्यसैगरि कुल आन्तरिक कर्जा आर्थिक वर्ष २०६४/६५ मा २०.९० प्रतिशतले बढेको छ जुन अघिल्लो आर्थिक वर्षमा ११.७ प्रतिशतले बढेको थियो। सो अवधिमा निजी क्षेत्रतर्फ प्रवाहित कर्जा २६.९० प्रतिशतले बढेको छ, जुन अघिल्लो आर्थिक वर्ष १२.३ प्रतिशतले मात्र बढेको थियो। निजी क्षेत्रका बैंकहरूले खाद्यप्रशोधन उद्योग, फलामजन्य निर्माण सामाग्री बनाउने उद्योग, घरजग्गा तथा शेयर कारोबार, निर्माण, सेवा र थोक तथा खुद्रा व्यापार तथा उपभोग कर्जा (Consumer Credits) जस्ता क्षेत्रमा कर्जा लगानी बढाएको एवं समिक्षा अवधिमा थप बैंक तथा वित्तीय संस्थाहरूले कारोबार शुरू गरेकोले पनि निजी क्षेत्रतर्फको कर्जा प्रवाहमा विस्तार आएको हो।

समीक्षा वर्षमा वित्तीय संस्थाहरू बिचको बढ्दो प्रतिस्पर्धाले व्याजदर केहि परिवर्तन भएका पाईएको छ। चालु आर्थिक वर्षमा भने बैंकहरूले निक्षेपमा दिने तथा कर्जामा लिने दुबैको व्याजदरमा केहि वृद्धि गरेको छ।

नेपाल राष्ट्र बैंकले २०६५ श्रावण १ गते देखि पूँजीकोष सम्बन्धी अन्तर्राष्ट्रिय मापदण्ड बासल टू (Basel II Capital Adequacy Framework) लागू गरेको छ। बैंकले विगतमा कर्जा जोखिमको आधारमा पूँजी को व्यवस्था गर्नु पर्नेमा नयाँ मापदण्ड (Framework) अनुसार कर्जा जोखिमको आधारका साथसाथै सञ्चालन जोखिम र बजार जोखिम समेतको आधारमा पूँजी राख्नु पर्ने व्यवस्था गरेको छ।

देशले लिएको लचिलो उदार आर्थिक नीतिको कारणले आगामी दिनमा पनि बैंक तथा वित्तीय संस्थाहरू खुल्ने क्रम निरन्तर नै रहने सम्भावना देखिएकोछ। संगसंगै, नेपालले विश्व व्यापार संगठनको सदस्यता लिंदा गरेको प्रतिबद्धता बमोजिम सन् २०१० देखि देशको सेवा क्षेत्र अन्तर्राष्ट्रिय रुपमा खुल्ला गर्नु पर्ने भएकोले विदेशी बैंक तथा वित्तीय संस्थाहरूले समेत नेपालमा आफ्नो शाखा खोली कारोबार संचालन गर्न सक्ने हुन आउँछ। यस परिस्थितिमा बैंकले आफ्नो कारोबारमा वृद्धि जारी राख्न शाखाहरूको संख्यामा वृद्धि गर्दै जानुका साथै कारोबारका नयाँ क्षेत्रहरूको पहिचान गर्नु र बैंकले दिने सेवाहरूमा समयानुकूल परिवर्तन र विविधिकरण गर्दै प्रविधिको क्षमतामा स्तरोन्नति गर्दै लैजानु तथा बैंकमा काम गर्ने कर्मचारीहरूको सीप, दक्षतामा एवं कार्यकुशलतामा अभिवृद्धि गरि ग्राहक सेवा प्रतिको प्रतिबद्धता बढाउनु अपरिहार्य हुन आउँछ।



चालु आर्थिक वर्षको संचालनको संक्षिप्त भलक

चालु आर्थिक वर्षको पहिलो ५ महिना सम्म बैंकको कारोबार स्थिति निम्न बमोजिम भएको अवगत गराउँदछु।

(रकम रु. करोडमा)

सि.नं.	शीर्षक	३१/०३/२०६५ (१५.०७.२००८)	३०/०८/२०६५ (१५.१२.२००८)
१.	निक्षेप तथा सापटी	१,११९.०८	१,२१९.७४
२.	लगानी	१५१.३६	२०७.८४
३.	कर्जा तथा सापटी	८९६.४१	१,०२१.६२
४.	संचालन मुनाफा	३०.४२	१५.५७

२०६५ आषाढ मसान्तको तुलनामा चालु आर्थिक वर्षको पहिलो ५ महिनामा निक्षेप तथा सापटी तर्फ रु. १००.६६ करोड (९.००%), लगानी तर्फ रु. ५६.४८ करोड (३७.३२%) ले बृद्धि भएको छ, भने कर्जा तथा सापटी तर्फ रु. १२५.२१ करोड (१३.९७%) ले बृद्धि भएको छ। चालु आर्थिक वर्षको पहिलो ५ महिनाको बैंकको कार्य प्रगती सन्तोषजनक रहेको तथा चालु आर्थिक वर्षमा अभि फलदायी परीणाम हासिल गर्ने कुरामा हामी आशावादी छौं।

गत आर्थिक बर्ष २०६४/६५ को कारोबारको सिंहावलोकन

सञ्चालक समितिको दशौं वार्षिक प्रतिवेदनका रूपमा ३१ आषाढ २०६५ को वासलात, उक्त मितिमा समाप्त भएको आर्थिक वर्ष २०६४/६५ को नाफा-नोक्सान हिसाब तथा नगद प्रवाह विवरण सहितको प्रतिवेदन प्रस्तुत गर्न पाउँदा हामीलाई हर्ष लागेको छ। यो प्रतिवेदन बैंक तथा वित्तीय संस्था सम्बन्धि ऐन, २०६३, नेपाल राष्ट्र बैंकको निर्देशन तथा कम्पनी ऐन, २०६३ अनुरूप रहेको छ।

बैंकले आर्थिक वर्ष २०६३/६४ र आर्थिक वर्ष २०६४/६५ मा हासिल गरेको वित्तीय उपलब्धीहरूको प्रमुख सुचकाङ्कहरू देहाय बमोजिम रहेका छन्।

तल उल्लेखित तथ्यांकहरूले समीक्षा अवधिमा बैंकले गरेको प्रगतिको स्पष्ट भलक प्रदान गर्दछ, भन्ने विश्वास लिएका छौं।

गत वर्षको तुलनामा समीक्षा अवधिमा बैंकको निक्षेप तर्फ १७.१७ प्रतिशतले तथा कर्जा तथा सापटी २२.४७ प्रतिशतले बृद्धि भएको छ।

शीर्षक	२०६४ असार मसान्त	२०६५ असार मसान्त	बृद्धि (प्रतिशतमा)
चुक्ता पूँजी	८२.१६	८२.१६	०.००*
नेट वर्थ	१००.७३	११६.३३	१५.५०
निक्षेप	९४७.५५	१,११०.२२	१७.१७
लगानी	१९७.२५	१५१.३६	(२३.२६)
कर्जा तथा सापटी	७३१.९९	८९६.४१	२२.४७
ब्याज आम्दानी	६९.४५	७९.६६	१४.७१
ब्याज खर्च	३९.७७	४०.७९	२.५७
खुद ब्याज आम्दानी	२९.६८	३८.८७	३०.९७
अन्य आम्दानी	११.०५	११.१४	०.८२
कर्मचारी खर्च	५.४४	७.१४	३१.२५
सञ्चालन खर्च	१०.१५	१२.४४	२२.५७
सञ्चालन मुनाफा	२५.१४	३०.४२	२१.०१
कर पछिको खुद नाफा	७.६८	८.५०	१०.६८
कर्जा नोक्सानी व्यवस्था	१०.९४	१२.९१	१८.०१
निष्कृत कर्जा अनुपात	१.१६%	१.०४%	(१०.३४)
कुल सम्पत्ति	१,०८१.०३	१,२४९.८५	१५.६२
पूँजी पर्याप्तता (प्रतिशत)	११.९७%	१२.२९%	२.६८
प्रति शेयर बुक नेटवर्थ	१२१.७४	१४१.५९	१६.३१
प्रति शेयर बजार मूल्य	६२०	१,२८५	१०७.२६
शाखाहरूको संख्या	१५#	२०#	४०.००
ATM संख्या	६	१२	१००.००
कर्मचारी संख्या	२३४	३१३	३३.७६

* हकप्रद शेयर वापत अग्रिम जम्मा भएको रु. ७.९ करोडलाई आ.व. २०६४/६५ को चुक्ता पूँजी अन्तर्गत देखाईएको छैन।

थापाथली एक्सटेन्सन काउन्टर समेत।

गत वर्षको तुलनामा समीक्षा अवधिमा बैंकको ब्याज आम्दानी १४.७१ प्रतिशतले बृद्धि भएकोमा ब्याज खर्च तर्फ २.५७ प्रतिशतले मात्र बृद्धि भएकोले खुद ब्याज आम्दानीमा ३०.९७ प्रतिशतले बृद्धि भएको छ।

गत वर्षको तुलनामा समीक्षा अवधिमा बैंकको अन्य आम्दानीमा ०.८२ प्रतिशतले मात्र बृद्धि भएको छ। यसको प्रमुख कारण यस अन्तर्गत सट्टी घटवढ आम्दानी र कमिशन तथा डिस्काउन्टमा बृद्धि भएतापनि अन्य संचालन आम्दानी (प्रमुखतः कर्जाको सेवा शुल्क) मा कमी आएकोले समष्टिगत रूपमा अन्य आम्दानी गत वर्षकै हाराहारीमा रहन आएको हो।



गत वर्षको तुलनामा यस वर्ष कर्मचारी खर्च र अन्य सञ्चालन खर्चमा क्रमशः ३१.२५ र २२.५७ प्रतिशतले वृद्धि भएको छ। कारोबारमा वृद्धि तथा शाखा विस्तारको लागि गत वर्षको तुलनामा बैंकको कर्मचारी संख्यामा वृद्धि गर्न आवश्यक भएकोले कर्मचारी खर्चमा वृद्धि भएको छ। त्यस्तै बैंकले आफ्नो व्यवसाय वृद्धि गर्ने सिलसिलामा शाखा विस्तार गर्नु पर्ने अपरिहार्यतालाई दृष्टिगत गरि समिक्षा वर्षमा ५ वटा नयाँ शाखाहरु खोलिएको र वालुवाटार एक्स्टेन्सन काउण्टरलाई शाखामा परिणत गरिएकोले सो संग सम्बन्धित खर्चहरु जस्तै घरभाडा, स्थिर सम्पत्तिको ह्रास खर्च, अपलेखन खर्च, बैंकको सुरक्षा खर्चमा भएको वृद्धि, आदिले गर्दा अन्य संचालन खर्चमा वृद्धि हुन गएको छ। कर्मचारी खर्च र अन्य संचालन खर्चमा केही वृद्धि भएतापनि खूद ब्याज आम्दानीमा उल्लेख्य वृद्धि भएकोले संचालन मुनाफा २१.०१ प्रतिशतले वृद्धि भएको छ।

समीक्षा अवधिमा बैंकको निष्कृत्य कर्जाको अनुपात गत वर्षको तुलनामा १०.३४ प्रतिशतले घटेर कूल निष्कृत्य कर्जाको १.०४ प्रतिशत कायम हुन आएको छ। जुन अन्तर्राष्ट्रिय मापदण्ड भित्र रहेको छ।

गत वर्षको तुलनामा समीक्षा अवधिमा बैंकको खूद मुनाफा १०.६८ प्रतिशतले, कूल सम्पत्ति १५.६२ प्रतिशतले, प्रति शेयर बुक नेटवर्थ १६.३१ प्रतिशतले तथा प्रति शेयर बजार मूल्य १०७.२६ प्रतिशतले वृद्धि भएको छ।

पूँजी तथा जगेडा

बैंकको नवौँ साधारण सभाबाट पारित १० शेयर बराबर ६ शेयरका दरले हकप्रद शेयर २०६५ असारमा आव्हान गरेकोले उक्त हकप्रद शेयर वापत अग्रिम प्राप्त रकम रु. ७.९ करोड समेत गर्दा बैंकको चुक्ता पूँजी रु. ९०.१३ करोड रहेको थियो। चालू आ.व. मा उपरोक्तानुसार जारी गरेको हकप्रद शेयर (१०:६) वापत रकम प्राप्त भई २०६५ आश्विन मसान्तमा बैंकको चुक्ता पूँजी रु. १ अर्ब ३१ करोड ४६ लाख पुगेको छ।

नेपाल राष्ट्र बैंकको निर्देशन अनुसार २०७० असार मसान्त सम्ममा बैंकको चुक्ता पूँजी रु. २ अर्ब पुऱ्याउनु पर्ने भएकोले बैंकले चालू आर्थिक वर्षमा हाल कायम रहेको चुक्ता पूँजी रु. १ अर्ब ३१ करोड मा १२.५०% बोनस शेयर जारी गरी बैंकको चुक्ता पूँजी रु. १ अर्ब ४८ करोड पुऱ्याउने सम्बन्धी विशेष प्रस्ताव स्वीकृतिको लागि यस सभामा पेश हुने कुरा आदरणीय शेयरधनी महानुभावहरुलाई अवगत नै छ।

बैंकको पूँजी पर्याप्तता अनुपात १२.२९ प्रतिशत रहेको छ जुन नेपाल राष्ट्र बैंकले तोकेको न्यूनतम ११ प्रतिशत तथा अन्तर्राष्ट्रिय मापदण्ड भन्दा बढि रहेको छ। यसबाट बैंकको वित्तीय स्थिति मजबुत रहेको प्रमाणित हुन्छ।

अनपेक्षित नोक्सानीलाई समेत थेग्न सक्ने गरी पर्याप्त पूँजी राख्ने बैंकको नीति रही आएको छ। बैंकको कारोबार विस्तार संगसंगै पूँजी कोषको आधारलाई समेत वृद्धि गर्ने तर्फ बैंक अध्ययनरत रहेको छ।

नाफा नोक्सान बाँडफाँड

बैंकले आर्थिक वर्ष २०६४/६५ मा आर्जन गरेको खुद नाफाको २० प्रतिशतले हुने रकम रु. १ करोड ७० लाख नेपाल राष्ट्र बैंकको निर्देशन तथा बैंक तथा वित्तीय संस्था सम्बन्धी ऐन, २०६३ बमोजिम साधारण जगेडा कोषमा छुट्याएको छ। यस्तै, विनिमय दरको परिवर्तनबाट भएको सटहि घटवढ आम्दानी को २५ प्रतिशत रकम सटहि घटवढ कोषमा सार्नु पर्ने नेपाल राष्ट्र बैंकको निर्देशन बमोजिम रु. २५ लाख सटहि घटवढ कोषमा सारिएको छ।

नेपाल राष्ट्र बैंकको निर्देशन अनुसार बैंकको चुक्ता पूँजी आ. व. २०६९/७० सम्म रु २ अर्ब पुऱ्याउने उद्देश्यले बैंकले यस आर्थिक वर्ष सम्मको संचित मुनाफा वाट रु. १६ करोड ४३ लाख ३० हजार २६० बराबर बोनस शेयर जारी गर्न प्रस्ताव गरिएको छ। सो अनुसार बैंकको हाल कायम रहेको कूल चुक्ता पूँजीको प्रत्येक १० शेयर को लागि १.२५ शेयर अर्थात १२.५ प्रतिशत का दरले बोनस शेयर जारी भए पछि थप रु. १६ करोड ४३ लाख पूँजी अभिवृद्धि भै बैंकको चुक्ता पूँजी रु. १ अर्ब ४८ करोड हुनेछ। साथै, उक्त चुक्ता पूँजीको ०.६६ प्रतिशत बराबर रकम रु. ८६ लाख ४८ हजार माथि उल्लेखित बोनस शेयर को कर वापत नगद लाभासको रुपमा बितरण गर्न प्रस्ताव गरिएको छ र बाँकि रहेको रकम रु. ३० लाख ७१ हजार वासलातमा सारिएको छ।

बोनस शेयर बितरणको लागि गणना गर्दा कुनै शेयरधनीले पाउने बोनस शेयर संख्या बढामा (in fraction) समेत आउन सक्ने हुँदा यसरी बढामा (in fraction) आए जतिको शेयर संख्यालाई पूर्ण संख्या (Whole Figure) मा पुऱ्याउन आवश्यक पर्ने रकम शेयरधनीबाट बोनस शेयर बितरण गर्दाको समयमालिई समायोजन गर्ने प्रस्ताव गरिएको छ।

हकप्रद शेयर सम्बन्धमा

बैंकको नवौँ साधारण सभाबाट पारित १० शेयर बराबर ६ शेयरका दरले हकप्रद शेयर निष्काशन सम्बन्धमा हकप्रद शेयर निष्काशन सम्बन्धि सम्पूर्ण प्रक्रिया पुरा गर्दा समयमाभावका कारणले समिक्षा अवधिमा हकप्रद शेयर निष्काशनका लागि आव्हान गरिएको र चालू आ.व.मा शेयर निष्काशन प्रक्रिया समाप्त भै बैंकको चुक्ता पूँजी रु. १ अर्ब ३१ करोड ४६ लाख पुगेको छ।

तरलता व्यवस्थापन

वित्तीय क्षेत्रमा तरलताको व्यवस्थापन अत्यन्त चुनौतीपूर्ण र महत्वपूर्ण विषय हो। अधिक तरलताबाट मुनाफामा असर पर्ने हुन्छ भने न्यून



तरलता आफैमा डर लाग्दो विषय हो । सम्पत्ती तथा दायित्व भुक्तानी अवधिको असमान कारणले नै यस्ता समस्या आउने गर्छन् । तसर्थ निक्षेपकर्ता तथा समग्र बैंकको हितका लागि बैंकले विभिन्न नीति निर्देशनहरूको अधिनमा रहि प्राप्त श्रोतको उचित लगानी व्यवस्थापन गर्ने, बजार व्याजदर को अन्तर अनुगमन गरी लगानी नीतिमा तदनु रूप निर्णय लिने, तरल सम्पत्तीहरूको आवश्यक मात्रामा व्यवस्था गर्ने तथा तरलताको अन्तरमापन निरन्तर गर्ने जस्ता उपायहरूबाट तरलता जोखिम व्यवस्थापन गर्दै आएको छ । बैंकले सुरक्षित लगानी गर्ने क्रममा नेपाल सरकारले जारी गरेको ट्रेजरी बिल तथा ऋणपत्रहरूमा यथोचित लगानी गर्दै आएको जानकारी गराउन चाहन्छौं ।

गत आ.व.को ९१ दिने ट्रेजरी बिलको भारित औषत व्याजदर २.४४% रहेकोमा यस आर्थिक वर्षमा सो मा वृद्धि भै ४.२१% तथा एक वर्षे ट्रेजरी बिलको वार्षिक औषत व्याजदर गत आ.व.को ३.५०% वाट वृद्धि भै ५.४९% रहन पुग्यो । बैंकले समय सापेक्ष गर्ने व्यवस्थित लगानीका कारण यसमा उचित प्रतिफल आर्जन गरेको जानकारी गराउन चाहन्छौं ।

यसै गरी विदेशी निक्षेपको आधारभूत अंशको केहि भाग अन्तर्राष्ट्रिय सुरक्षित उपकरणहरूमा समेत लगानी गरिएको छ ।

स्थिर सम्पत्ति खरिद

समिक्षा अवधिमा बैंकको कर्पोरेट कार्यालय प्रयोजनको लागि काठमाण्डौंको लाजिम्पाट स्थित ३४ आना जग्गा र ८ तले निर्माणाधिन भवन रु. २१ करोड २५ लाखमा खरिद गरिएको छ । सो भवनको फिनिशिंग कार्य अन्तिम चरणमा रहेको र बैंकको कर्पोरेट कार्यालय पुतलीसडकबाट लाजिम्पाटमा २०६६ बैशाख महिनामा सर्ने लक्ष्य लिईएकोछ । साथै, समिक्षा वर्षमा बैंकले जोमसोममा शाखा कार्यालय रहेको भवन रु. ८४ लाखमा खरिद गरेको छ ।

साथै बैंकको शाखा कार्यालयको लागि बाग्लुङ्ग तथा दमौलीमा बैंकको स्वामित्वमा रहेका जग्गाहरूमा भवन निर्माणको कार्य भईरहेको तथा उक्त भवनहरू चालु आर्थिक वर्षको अन्तसम्ममा सम्पन्न हुने अपेक्षा गरिएको छ । यसै गरी गत वर्ष नै खरीद गरिएको पोखरा, चिप्लेढुंगामा रहेको जग्गामा समेत निकट भविष्यमा नै भवन निर्माण कार्य शुरु गर्ने लक्ष्य राखिएको छ ।

बैंकले चालु आर्थिक वर्षमा सिद्धार्थनगरको भैरहवामा शाखा कार्यालयको लागि १ कठ्ठा सवा दश धुर जग्गा रु. ४८ लाख ७७ हजारमा खरिद गरेको छ । आगामी वर्ष भैरहवामा पनि शाखा कार्यालयको लागि भवन निर्माण थालनी गर्ने बैंकको सोच रहेको छ ।

बैंकको आफ्नै भवन निर्माण हुँदा बैंकको छवी अफ राम्रो हुने र स्थानीय ग्राहकहरूको विश्वास प्रगाढ हुने हामीले अनुभव गरेको छौं ।

शाखा विस्तार

समिक्षा अवधिमा बैंकले धनकुटा, वालिंग, बेनी, आँबु खैरेनी, र दुलेगौडा गरि ५ वटा नयाँ शाखाहरू संचालनमा ल्याएको छ भने काठमाण्डौंको वालुवाटार विस्तारित (Extention) काउण्टरलाई पनि शाखामा परिणत गर्ने काम सम्पन्न भएको छ । शाखा वृद्धि गरि आफ्नो संजाल बढाउने बैंकको नीति बमोजिम बुटवल, नारायणघाट, लेकसाईड पोखरा, ईलाम, बाग्लुङ्ग, गजुरी र विराटनगरमा गरि जम्मा ७ वटा नयाँ शाखा चालु आर्थिक वर्षमा खोल्ने तयारी भै रहेकोमा हाल सम्म ईलाम, बुटवल, नारायणगढ र लेक साईड पोखरामा शाखा संचालनमा आई सकेको छ ।

शाखा विस्तार सँगसँगै बैंकले ATM सेवामा पनि विस्तार गर्ने गरेको छ । समिक्षा अवधि सम्ममा बैंकले १२ स्थानमा ATM जडान गरि संचालनमा ल्याएको थियो भने चालु आर्थिक वर्षमा थप १० वटा ATM जडान गर्ने बैंकको लक्ष्य रहेकोमा हाल सम्म दमौली, पोखराको लेकसाईड, बुटवल, र नारायणगढमा गरी ४ वटा ATM संचालनमा आईसकेको छ ।

बैंकको शाखा विस्तार तथा ATM network थप गर्ने नीतिलाई चालु आर्थिक वर्षमा पनि निरन्तरता दिईनेछ ।

बिप्रेषण सेवा

विदेशमा कार्यरत नेपालीहरूको संख्यामा वृद्धि भईरहेकोले नेपाल तर्फ आउने बिप्रेषण रकम बढ्दो छ । समिक्षा अवधिमा विदेशमा काम गर्ने नेपालीहरूले पठाएको बिप्रेषण रकम उल्लेख्य ४२.५ प्रतिशतले वृद्धि भई रु. १४२.६८ अर्ब पुगेको छ । जस मध्ये यस बैंक मार्फत करीव रु. १.९४ अर्ब (१.३६%) बिप्रेषण भित्रिएको छ । एकातिर बिप्रेषणले देशको अर्थतन्त्रमा महत्वपूर्ण भूमिका निर्वाह गरिरहेकोछ, भने अर्कोतिर यो बैंकहरूका लागि लाभदायक रही आएको छ ।

यसै परिप्रेक्ष्यमा बिप्रेषणको बढि भन्दा बढि अंश हाम्रो बैंक मार्फत नेपाल भित्र्याउन हामीले हाम्रो अन्तर्राष्ट्रिय संजाललाई विस्तार गर्ने नीतिलाई प्राथमिकता दिएका छौं । समिक्षा अवधिमा हामीले थप ६ वटा रेमिटेन्स कम्पनीहरूसंग एजेन्सी सम्बन्ध स्थापना गरेकाछौं । हाल बैंकको १३ वटा रेमिटेन्स कम्पनीहरू र ६ वटा अन्तर्राष्ट्रिय बैंकहरूसंग एजेन्सी सम्बन्ध स्थापना भैसकेको छ । बैंकको सबै शाखाहरूबाट बिप्रेषण रकम भुक्तानीको व्यवस्था रहेको छ । बैंकको शाखा संजाल बढ्दै जाँदा बैंकको बिप्रेषण कारोबारमा पनि विस्तार आईरहेकोछ । गत वर्षको तुलनामा यस बैंकको बिप्रेषण कारोबारमा ४२.७% ले वृद्धि भएको छ ।



प्रविधि

बैंकको सेवाको गुणस्तर बढाउन र आफ्ना ग्राहकहरूलाई value added banking products and services दिन प्रविधिको महत्वपूर्ण भूमिका रहने भएकोले बैंकले आफ्नो प्रविधिलाई स्तरबृद्धि गर्ने तथा समयानुकूल थप परिमार्जन गर्ने कामलाई निरन्तर जारी राखेको छ । प्रविधिमा भएको उल्लेखनिय प्रगति तथा परिवर्तनलाई बैंकले पनि आत्मसात गर्दै जानुपर्ने भएकोले समिक्षा अवधिमा बैंकले प्रयोग गरिरहेको GLOBUS Banking Software लाई T24 version मा स्तरबृद्धि (upgrade) गरिएको र उक्त स्तरबृद्धि पश्चात बैंकको Software को कार्यकुशलतामा थप बृद्धि भएको छ ।

बैंकमा प्रयोग भैरहेका software को कार्यकुशलता (efficiency) बढाउन कम्प्युटर हार्डवेयरहरू पनि समयानुकूल थप गर्ने गरिएको छ । बैंकको बढ्दो शाखा संजाल र कारोबारलाई धान्नको लागि गत बर्ष नै दुईवटा high-end server खरिद गरी install भैसकेको थियो । त्यसैगरी बैंकको ATM प्रयोगकर्ता ग्राहकहरूको संतुष्टि बढाउनको लागि चालू आर्थिक बर्षमा आफ्नै Switching System Equipment राख्ने निर्णय गरि खरिद संभौता समेत भैसकेकोछ । बैंकको आफ्नै Switching System भएपछि ATM को reliability र efficiency बढ्नुका साथै VISA Electron Card जारी गर्न पनि सजिलो हुनेछ ।

मानव संसाधन

बैंकले आफ्ना कर्मचारीहरूको योगदानको उच्च कदर गर्दै समय अनुसार प्रतिस्पर्धी बैंकिङ्ग सेवा प्रदान गर्न उनीहरूको वृत्ति तथा शीप विकासको आवश्यकतालाई राम्रोसंग बुझेको छ । यसको लागि बैंकले नियमितरूपमा समय सापेक्ष आन्तरिक तालिम संचालनका साथै बाह्य निकायद्वारा संचालित उपयुक्त तालिममा सहभागिता बढाएको छ । समिक्षा अवधिमा बैंकका १९० जना कर्मचारीहरूलाई नियमित तालिम, दक्षता अभिवृद्धि कार्यक्रम तथा कार्यशाला गोष्ठिमा सहभागि गराईएको छ ।

आगामी दिनमा पनि कर्मचारीहरूलाई स्वदेश तथा विदेशमा आयोजना हुने विभिन्न तालिम तथा गोष्ठिहरूमा सहभागी गराउने र उनीहरूको शीप र क्षमता अभिवृद्धि गर्ने कार्यलाई निरन्तरता दिईनेछ ।

समिक्षा अवधिको अन्त्य सम्ममा यस बैंकमा अधिकृत स्तरका ५९ तथा सहायक स्तरका २५४ कर्मचारी रहेका छन् ।

नयाँ सेवाहरू

हाम्रा आदरणीय ग्राहकहरूको आवश्यकता र अपेक्षा अनुरूप नयाँ बैंकिङ्ग सेवाहरू उपलब्ध गराउन हामी सधै जागरुक छौं । यसका

लागि हामीले हाम्रा कार्यविधिहरू, संरचना र रणनीतिहरूलाई हाम्रा ग्राहकहरूको चाहना र बजारको अवस्था अनुकूल बनाउन निरन्तर प्रयास गरिरहेका छौं ।

हामीले हाम्रा आदरणीय ग्राहकहरूलाई उपलब्ध गराई आएको Any Where Banking, SMS Banking, Internet Banking, Evening Banking, 365 days Banking, Mobile Bill Payment, Telephone Bill Payment, SCT ATM Card आदि सेवाहरूको क्षेत्र, गुणस्तर र प्रभावकारितालाई अभि बढाईएको छ ।

चालू आर्थिक बर्षमा हामीले हाम्रा आदरणीय ग्राहकहरूलाई स्वदेश तथा विदेश सबै तिर चल्ने VISA Electron Card जारी गर्न लागेका छौं । साथै, चाँडै नै थप नयाँ बचत योजना र कर्जा योजना ग्राहक सामु ल्याउने कार्यक्रम रहेको छ ।

बैंकले आफ्ना Products and Services लाई समय सापेक्ष रूपमा परिमार्जन गर्दै लाने र नयाँ सेवाहरू पनि थप्दै गई बजार विस्तार गर्ने रणनीति लिएको छ ।

राष्ट्रिय तथा अन्तर्राष्ट्रिय परिस्थितिबाट बैंकको कारोबारलाई परेको असर

देशमा भएको राजनीतिक परिवर्तन संगै सामाजिक सद्भाव र औद्योगिक शान्ति कायम भई आर्थिक गतिविधिमा सकारात्मक परिवर्तनहरू आउने आशा गरिएकोमा राजनैतिक खिचातानीका बीच प्रादेशिक गुटबन्दी, बन्द हडतालका पुरानै शैली र औद्योगिक अशांति कायमै रहेकोले देशको अर्थतन्त्रमा खासै कुनै सुधार आउन सकेन ।

संविधान सभाको निर्वाचनको घोषणा र सो निर्वाचन समयमा हुन नसकी अर्को मिति घोषणा हुनु, तराईमा देखा परेको असहज परिस्थिति आदि विभिन्न कारणहरूले मुलुकको अर्थ व्यवस्थालाई प्रभावित बनाई रट्यो । यस्तो असहज परिस्थितिमा पनि ५ वटा नयाँ वाणिज्य बैंकहरू, २० वटा विकास बैंकहरू र ४ वटा वित्तीय संस्थाहरू खुले । अर्थतन्त्रको आकार बढ्न नसके पनि प्रतिस्पर्धी बैंक तथा वित्तीय संस्थाहरूको संख्या भने बढ्यो ।

राष्ट्रिय परिस्थिति मात्र प्रतिकूल होईन, अन्तर्राष्ट्रिय परिस्थिति समेत अनुकूल भएन । अन्तर्राष्ट्रिय बजारमा तेल, खाद्यान्न र फलामजन्य वस्तुहरूको मूल्य बृद्धिले हलचल उत्पन्न गर्‍यो ।



यी धेरै प्रतिकूलताहरूको बावजूद पनि बैंकले आफ्नो कारोबारमा वृद्धि गर्न सकेको छ । यो हामी सबैको लागि सुखद विषय हो भन्ने लाग्दछ ।

मुलुकमा राजनैतिक स्थिरता, शान्ति र औद्योगिक सुरक्षा कायम भई शान्ति प्रकृत्याले सहज विकास पाउन सकेको खण्डमा आगामी वर्षहरू बैंकको निमित्त सुनौलो हुने छ ।

संस्थागत सुशासन (Corporate Governance)

बैंकमा संस्थागत सुशासन कायम राख्ने कार्यलाई संचालक समितिले आफ्नो उच्च प्राथमिक कर्तव्यको रूपमा लिई सुशासनका आधारभूत पक्षहरू सुनिश्चित गर्न प्रतिबद्ध रहेको छ । सो सन्दर्भमा संचालक समितिको निर्णय पद्धति र काम कारवाहीहरूलाई प्रचलित ऐन कानून र industry best practices बमोजिम पारदर्शी गरिएको छ । नेपाल राष्ट्र बैंक लगायत नियमनकारी निकायहरूबाट समय समयमा जारी भएका नीति निर्देशनहरू बैंकले पूर्ण रूपमा पालना गरिएको छ । त्यसै गरी लेखापरीक्षण समिति मार्फत बाह्य तथा आन्तरिक लेखा परीक्षकले दिएको सुझाव र सल्लाहहरूलाई समेत संचालक समितिले पूर्ण सजगताका साथ कार्यान्वयन गर्दै आएको छ । देशको आन्तरिक कारणहरू तथा अन्तर्राष्ट्रिय कारणहरूले गर्दा वित्तीय क्षेत्र लगायत देशको अर्थतन्त्रको विभिन्न क्षेत्रहरूमा श्रृजना हुने अवसर, चुनौती र जोखिमहरूलाई संचालक समितिले सधैं नजिकबाट नियालिरहने गरेको छ र सोही बमोजिम समय समयमा व्यवस्थापनलाई सल्लाह दिने र सजग गराउने समेत गरिएको छ ।

बैंकले वित्तीय विवरणहरू नेपाल लेखामान (Nepal Accounting Standard) तथा लेखा सम्बन्धी सर्वमान्य सिद्धान्त र नेपाल राष्ट्र बैंकको निर्देशनहरू बमोजिम राखेको छ । लेखा सम्बन्धी ती विवरणहरूले बैंकको वित्तीय स्थिति र कारोबारको यथार्थ विवरण चित्रण गर्दछ ।

बैंकको दिगो उन्नतिको लागि संस्थागत सुशासनको राम्रो परिपालना गर्नु अत्यावश्यक छ भन्ने कुरा बैंकको उच्च व्यवस्थापन एवं संचालक समितिले राम्ररी बुझेको छ र बैंकमा संस्थागत सुशासनको उच्चस्तर कायम राख्न संचालक समिति प्रतिबद्ध छ ।

आन्तरिक नियन्त्रण प्रणाली

बैंकको संचालक समितिले स्वीकृत गरेको नियम विनियम, नेपाल राष्ट्र बैंकले जारी गरेको नीति निर्देशन र देशको कानूनी व्यवस्थाहरू बमोजिम बैंकले आन्तरिक नियन्त्रण प्रणाली अबलम्बन गरेको छ ।

बैंकका सम्पूर्ण हरहिसाब कम्प्यूटर माध्यमबाट संचालन गर्ने गरिएको छ । बैंकले अन्तर्राष्ट्रिय मापदण्डको ग्लोबस कम्प्यूटर सफ्टवेयर प्रयोग गरिरहेको छ र सो सफ्टवेयरको बेलाबेलामा परीक्षण एवं स्तरोन्नति (upgradation) गर्ने गरिएको छ ।

बैंकमा सम्पत्ति तथा दायित्व व्यवस्थापन समिति (ALCO) रहेको छ जसले निक्षेप परिचालन नीति, लगानी नीति, कर्जा तथा सापटि सम्बन्धी नीति, ब्याजदर नीति एवं संचालन जोखिम (Operational Risks) सम्बन्धमा नीतिगत व्यवस्थाहरू सहित नियमित रूपमा अनुगमन गर्ने गरेको छ ।

बैंकको संचालक स्तरीय लेखापरीक्षण समिति रहेको छ, जसको मातहतमा आन्तरिक लेखापरीक्षण विभाग रहेको छ । आन्तरिक लेखापरीक्षणको कार्यलाई अभि सशक्त बनाउन २०६५ भाद्रमा सो विभागको विभागिय प्रमुखमा चार्टर्ड एकाउन्टेन्टलाई नियुक्त गरिएको छ ।

कर्जा सम्बन्धी जोखिम व्यवस्थापन गर्न छुट्टै जोखिम व्यवस्थापन विभाग (Risk Management Department) निकट भविष्यमा नै गठन गरिनेछ ।

साथै, हामीले कारोबार संचालनका सिलसिलामा निर्णय लिंदा सामाजिक र वातावरणीय जोखिमहरूलाई समेत मूल्याङ्कन गरेर मात्र निर्णयहरू लिने गरेका छौं । यसले हामी जहाँ जुन समाज, समुदाय र वातावरणमा रहेर काम गर्छौं तिनीहरूप्रतिको हाम्रो सम्बन्ध, प्रतिबद्धता र उत्तरदायित्व भल्कन्छ ।

संस्थागत सामाजिक उत्तरदायित्व (Corporate Social Responsibility)

बैंकले आफ्नो व्यवसायिक कृयाकलापको साथ साथै आफ्नो शाखा तथा कार्यालय रहेको क्षेत्रको विकास एवं सामाजिक उत्तरदायित्वलाई समेत ध्यानमा राखी सो प्रति आफ्नो कर्तव्य पालन गर्न तत्पर रहि आएको छ । देशका दक्ष जनशक्तिहरूलाई रोजगारीको अवसर प्रदान गर्नुका साथै समाजको विभिन्न पक्षहरू जस्तै खेलकूद, कला तथा संस्कृति, आदिको विकास एवं मठ मन्दिर निर्माण तथा जिर्णोद्धार तथा समय समयमा देशमा आई पर्ने दैवी प्रकोपसंग लड्न सहयोग जुटाउन प्रयासरत रही आएको छ । बैंकले गत वर्ष बाढी पिडितलाई नेपाल बैंकर्स संघ मार्फत आर्थिक सहयोग प्रदान गरेको छ । संगीत क्षेत्रको विकास तथा उत्थानका लागि प्रत्येक वर्ष Hits FM ले



आयोजना गर्ने राष्ट्रिय पुरस्कारमा समेत बैंकले सहकार्य गर्दै आईरहेको छ। यसै गरी बैंकले उद्योग वाणिज्य संघ, स्कूल तथा कलेजहरूले आयोजना गरेका विभिन्न कार्यक्रमहरू तथा विभिन्न जातजातीका पर्वहरूलाई प्रोत्साहन गर्नको लागि आर्थिक सहयोग गर्ने गरेको छ। संस्थागत सामाजिक दायित्व निर्वाह गर्ने तर्फ आगामी दिनहरूमा पनि बैंकले आफ्नो क्षमता अनुसार अझ बढि सशक्त रूपमा कार्यक्रमहरूमा सहभागी हुनेछ।

गुणस्तर व्यवस्थापन (Quality Management)

बैंक आफ्ना आदरणीय ग्राहक महानुभावहरूलाई उच्च गुणस्तरिय सेवा प्रदान गर्न गुणस्तर व्यवस्थापन प्रति सजग रहि आएको छ। यसै सन्दर्भमा बैंकका सबै शाखाहरूलाई आ.व. २०६२/६३ मा ISO (International Organization for Standardization) बाट Certify गरी राष्ट्र कै पहिलो ISO Certified बैंक भएको थियो। प्रत्येक वर्ष ISO लेखापरिक्षक बाट बैंकको Quality Management System को बृहत रूपमा लेखापरिक्षण हुने गरेकोले पनि बैंकले प्रदान गर्ने सेवा उच्च गुणस्तरको रहेको प्रमाणित भएको छ। साथै यस क्रमलाई भविष्यमा पनि निरन्तरता प्रदान गर्न बैंक व्यवस्थापन कटिबद्ध रहेको छ।

लेखापरीक्षकको नियुक्ती

बैंकको नवौं साधारण सभाबाट नियुक्त लेखापरीक्षक श्री पि. एल श्रेष्ठ, चार्टर्ड एकाउन्टेन्टले बैंकको हरहिसाबको विस्तृत रूपमा लेखा परिक्षण गरी समयमै प्रतिवेदन उपलब्ध गराईदिनु भएकोमा संचालक समितिको तर्फबाट हार्दिक धन्यवाद दिन चाहन्छौं। बैंक तथा वित्तीय संस्था सम्बन्धि ऐन, २०६३ को दफा ६० (२) को प्रतिबन्धात्मक वाक्यांश अनुसार वहाँलाई पुनः नियुक्त गर्न नमिल्ने भएकोले लेखापरीक्षण समितिले आ.व. २०६५/६६ को लागि लेखापरीक्षकमा नियुक्त गर्नका लागि श्री किशोर बांसकोटा, चार्टर्ड एकाउन्टेन्ट लाई लेखापरीक्षण शुल्क वापत रु. १,००,०००/- (मूल्य अभिवृद्धि कर बाहेक) पारिश्रमिक प्रदान गर्ने गरी सिफारिश गरेकोले सो सिफारिश अनुमोदनको लागि प्रस्ताव गरिएकोछ।

सूचना व्यवस्था

बैंकले सबै शेयरधनी तथा सरोकारवाला (stake holders) हरूसंगको सूचना आदान प्रदानलाई उच्च प्राथमिकता दिएको छ। यसै सन्दर्भमा बैंकले वार्षिक प्रतिवेदन, त्रैमासिक प्रतिवेदन लगायत अन्य बैंकको प्रगति विवरणहरू तथा बैंकले प्रदान गर्ने विभिन्न सेवाहरूको जानकारी विभिन्न समाचार माध्यम एवं बैंकको वेबसाइट www.machbank.com मार्फत गराउने गरेको छ।

बैंकमा समय समयमा लगानीकर्ताबाट तथा व्यक्तिगत रूपमा आएका विभिन्न जिज्ञासाहरूको उचित निष्कर्ष निकाल्ने उपयुक्त र महत्वपूर्ण थलो वार्षिक साधारण सभा भएकोले सबै शेयरधनी महानुभावहरूलाई सभामा सहभागी भई बैंकको प्रगतिका बारेमा छलफल गर्न प्रोत्साहित गरेका छौं।

धन्यवाद ज्ञापन

हाम्रो प्रथम कर्तव्य बैंकको विकास तथा लगानीलाई सुनिश्चितता प्रदान गरी निक्षेपकर्ताको निक्षेप तथा लगानीकर्ताको लगानीको सुरक्षा गर्नु हो। हाम्रा शेयरधनीहरूबाट प्राप्त निरन्तर सहयोग, समर्थन र प्रेरणाले हामीलाई लक्ष्य प्राप्तिमा टेवा पुग्ने विश्वास लिएका छौं।

बैंकलाई आजको अवस्थासम्म डोऱ्याउन हामीलाई प्रत्यक्ष अप्रत्यक्ष रूपमा सहयोग, सद्भाव, अमूल्य सुझाव तथा मार्गदर्शन गर्नु हुने सबै शेयरधनीहरू महानुभावहरू, नियमनकारी निकायहरू, आदरणीय ग्राहकवर्ग तथा समस्त सरोकारवालाहरू प्रति हार्दिक धन्यवाद ज्ञापन गर्दछौं। साथै बैंकलाई यस उचाईमा पुऱ्याउन सहयोग गर्ने व्यवस्थापन तथा कर्मचारीहरूलाई समेत धन्यवाद ज्ञापन गर्दछौं।

धन्यवाद।

संचालक समितिको तर्फबाट,
सूर्य बहादुर के.सी.
अध्यक्ष



कम्पनी ऐन, २०६३ को दफा १०९ अनुसारको थप जानकारी

१. प्रतिवेदन तयार भएको मिति सम्म चालु आर्थिक वर्षको उपलब्धि र भविष्यमा गर्नु पर्ने कुराको सम्बन्धमा संचालक समितिको धारणा यस आर्थिक वर्षको पहिलो ५ महिना सम्म बैंकको कारोबार स्थिति निम्न बमोजिम भएको अवगत गराउँदछु।

सि.नं.	शीर्षक	(रकम रु. करोडमा) ३०/०८/२०६५ (१५.१२.२००८)
१.	निक्षेप तथा सापटी	१,२१९.७४
२.	लगानी	२०७.८४
३.	कर्जा तथा सापटी	१,०२१.६२
४.	संचालन मुनाफा	१५.५७

बैंकको उन्नतिको लागि भविष्यमा गर्नु पर्ने कामको सम्बन्धमा सञ्चालक समितिको सोंचको संक्षिप्त विवरण निम्नानुसार रहेको छ :

- बैंकको ग्राहकसम्मको पहुँच बढाउन शाखा सञ्जाल एवं ATM network विस्तार गर्ने क्रम जारी राख्ने ।
- विप्रेषण सेवालाई प्रभावकारी बनाउन थप रेमिट्यान्स एजेन्सीहरूसँग सहकार्य बढाउँदै लैजाने ।
- बैंकको कारोबारमा हुने बृद्धिलाई थग्न आवश्यक पूँजीकोष पुऱ्याउन डिभेन्चर जारी गर्ने ।
- बैंकको निक्षेप संरचनामा बचत निक्षेपको अनुपात बढाउने ।
- कर्जा तथा लगानीको गुणस्तर नघटाई कर्जा लगानी रकम बढाउने ।
- कर्जाको नयाँ योजना लागू गर्ने ।
- आफ्नै स्वीच राख्ने र Visa Electron Debit Card जारी गर्ने ।
- नयाँ बचत निक्षेप योजनाहरु लागू गर्ने ।
- परिवर्तित संस्थागत स्वरूपलाई प्रभावकारी रुपले लागू गर्ने ।
- वासेल टू पूर्णरूपमा लागू गर्ने ।
- बैंकको कर्पोरेट कार्यालय काठमाण्डौंको लाजिम्पाटमा खरिद गरेको आफ्नै भवनमा सर्ने ।
- तनहुँको दमौलिवजार तथा बागलुङ्गको बागलुङ्ग बजारमा बैंकको शाखाको लागि भवन निर्माण कार्य सम्पन्न गर्ने ।
- आगामी वर्ष पोखराको चिप्लेहुँडा तथा भैरहवामा खरीद गरिएको जग्गामा भवन निर्माण गर्ने ।

२. बैंकको औद्योगिक तथा ब्यबसायीक सम्बन्ध समिक्षा अवधिमा बैंकले आफ्ना ग्राहक, कर्मचारी, नियमनकर्ता तथा सबै लाभग्राहीहरु संग असल ब्यबसायीक सम्बन्ध कायम राखेको छ ।

बैंक नेपाल बैंकर्स एसोशियसन, नेपाल उद्योग वाणिज्य महासंघ, नेपाल उद्योग परिसंघ, नेपाल चेम्बर्स अफ कमर्स, पोखरा उद्योग वाणिज्य महासंघको सदस्य रहेको छ ।

बैंकको औद्योगिक, व्यवसायिक एवं सामाजिक सम्बन्धहरु विस्तार भैरहेको छ र यसलाई आफ्नो हित प्रवर्द्धन र कारोबार विस्तारको लागि समेत उपयोग गरिनेछ ।

साथै गत वर्ष सम्म बैंकको अन्तर्राष्ट्रिय बैंकिंग सम्बन्ध Amex- Frankfurt (Euro), Amex- Newyork (USD), Amex-India (INR), ICICI Bank-Mumbai (INR), Central Bank of India (INR), Mashreq Bank-Dubai (USD), Amex-Tokyo (JPY), SCB- Newyork (USD), SCB-Frankfurt (EURO), SCB-London (GBP), SCB-Calcutta (INR) तथा Australia & Newzeland Bank (ANZ) हरु संग रहेकोमा समिक्षा अवधिमा Western Union Bank तथा JP Morgan Bank जस्ता ख्यातिप्राप्त अन्तर्राष्ट्रिय बैंकहरु संग समेत बैंकको सम्बन्ध विस्तार भएको छ ।

३. संचालक समितिमा भएको हेरफेर र सो को कारण समिक्षा अवधिमा नवौं वार्षिक साधारण सभाबाट सर्वसाधारण शेयरधनीहरुको तर्फबाट श्री प्राणेश्वर पोखरेल र श्री नरेश बहादुर मल्ल आगामी ४ वर्षका लागि नियुक्त हुनु भएको छ । यसको अलावा संचालक समितिको मिति २०६४ मंसिर ५ गतेको निर्णय बमोजिम नेपाल राष्ट्र बैंकले प्रकाशित गरेको विशेषज्ञहरुको सूचीबाट श्री किशोर कुमार शाहज्यूलाई विशेषज्ञ संचालकको रुपमा नियुक्त गरिएको छ ।

संस्थापकको तर्फबाट संचालक पदमा रहनु भएकी श्रीमती प्रेम कुमारी के.सी. तथा सर्वसाधारणको तर्फबाट संचालक पदमा रहनु भएका श्री प्रकाश बहादुर श्रेष्ठले आफ्नो कार्य व्यस्तताको कारण देखाई संचालक पदबाट राजीनामा दिनु भएको छ ।

समिक्षा अवधिमा संचालक समितिको १८ वटा बैठक बसेको थियो ।



४. कारोवारलाई असर पार्ने मुख्य कुराहरु

- बैंकको कारोवारलाई असर पार्ने मुख्य कुराहरु निम्न बमोजिम रहेका छन्:
 - (क) देशको परिवर्तित राजनैतिक परिवेशको कारणले आर्थिक सामाजिक क्षेत्रमा पर्न सक्ने असरहरु ।
 - (ख) बैकिङ नीति नियममा समय समयमा हुने परिवर्तनको कारणबाट श्रृजना हुने संभावित जोखिमहरु ।
 - (ग) पूँजी बजार तथा घरजग्गाको मूल्यमा आउन सक्ने उतार चढावबाट हुन सक्ने जोखिमहरु ।
 - (घ) वित्तीय सेवा प्रदायकहरुको संख्यामा हुने बृद्धिबाट श्रृजित प्रतिस्पर्धात्मक वातावरणबाट सृजना हुने सम्भावित जोखिमहरु ।
 - (ङ) निक्षेप संकलन, लगानी, तथा कर्जा सापटीको दायरा सांघुरिएर उत्पन्न हुन सक्ने जोखिमहरु ।
 - (च) गैह्रकोषमा आधारित सेवाहरु प्रदान गर्दा हुनसक्ने संभावित जोखिमहरु ।

५. लेखापरीक्षण प्रतिवेदनमा कुनै कौफियत उल्लेख भएको भए सो उपर सञ्चालक समितिको प्रतिक्रिया

बैंकको सामान्य कारोवारको सिलसिलामा देखिएका सामान्य टिप्पणी बाहेक खास प्रतिकूल टिप्पणी लेखापरीक्षण प्रतिवेदनमा छैन । लेखापरीक्षण प्रतिवेदनमा उल्लेखित सुभावहरुलाई कार्यान्वयन गर्न व्यवस्थापनलाई निर्देशन दिई सकिएको छ ।

६. लाभांश बाँडफाँड गर्न सिफारिस गरिएको रकम बैंकको संचालक समितिको मिति २०६५ मंसिर २ मा बसेको बैठकको निर्णय बमोजिम यस पटक आर्थिक वर्ष २०६४/६५ सम्मको अवतिरित मुनाफा वाट बैंकको हालको चुक्ता पूँजीमा १२.५० प्रतिशत वोनस शेयर र करीव ०.६६ प्रतिशत नगद लाभांश वितरण गर्ने प्रस्ताव यस साधारण सभा समक्ष निर्णयार्थ प्रस्तुत गरिएको छ ।

प्रस्तावित वोनस शेयर तथा नगद लाभांश वितरण गर्न आवश्यक स्वीकृति नेपाल राष्ट्र बैंकको मिति २०६५/०८/०६ को पत्रबाट प्राप्त भैसकेको छ ।

७. जफत गरिएको शेयर संख्या समीक्षा अवधिमा बैंकले कुनै शेयर जफत गरेको छैन ।

८. बैंक र यसको सहायक कम्पनीको कारोवारको प्रगति: बैंकको कुनै सहायक कम्पनी नरहेको ।

९. बैंकको आधारभूत शेयरधनीहरुले बैंकलाई उपलब्ध गराएको जानकारी: आधारभूत शेयरधनीहरुले समिक्षा अवधिमा बैंकलाई कुनै व्यहोरा जानकारी गराएको छैन ।

१०. विगत आर्थिक बर्षमा बैंकका सञ्चालक तथा पदाधिकारीहरुले लिएको शेयरको स्वामित्वको विवरण र बैंकको शेयर कारोवारमा निजहरु संलग्न भएको भए सो सम्बन्धमा निजहरुवाट बैंकले प्राप्त गरेको जानकारी यस बैंकको संचालक तथा पदाधिकारीको शेयरमा रहेको स्वामित्वको विवरणमा ५:३ को अनुपातमा हकप्रद शेयर निष्काशनबाट शेयर संख्या वृद्धि भएको छ । यस बाहेक बैंकको संचालक तथा पदाधिकारीहरु समिक्षा अवधिमा बैंकको शेयर कारोवारमा संलग्न भएको कुनै विवरण प्राप्त भएको छैन ।

११. बैंकसंग सम्बन्धित सम्भौताहरुमा कुनै सञ्चालक तथा निजको नजिकको नातेदारको व्यक्तिगत स्वार्थ सम्बन्धी जानकारी: बैंकको कुनै सम्भौताहरुमा संचालक तथा निजको नजिकको नातेदारको व्यक्तिगत स्वार्थ नभएकोले बैंकलाई त्यस्तो जानकारी उपलब्ध गराएको छैन ।

१२. बैंकले आफ्नो शेयर आफैँले खरिद गरेको बिबरण हालसम्म यस बैंकले आफ्नो शेयर आफैँले खरिद गरेको छैन ।

१३. कूल व्यवस्थापन खर्चको विवरण आर्थिक वर्ष २०६४/६५ मा यस बैंकको कूल व्यवस्थापन खर्च देहाय बमोजिम रहेको जानकारी गराउदछौं ।

(रकम रु. करोडमा)

क्र.सं.	व्यवस्थापन खर्चको विवरण	रकम
१.	कर्मचारी खर्च	७.१४
२.	कार्यालय सञ्चालन खर्च	१२.४४
३.	कुल व्यवस्थापन खर्च	१९.५८



१४. लेखापरिक्षण समितिका सदस्यहरूको नामावली, निजहरूले प्राप्त गरेको पारिश्रमिक, भत्ता तथा सुविधा, सो समितिले गरेको काम कारवाहीको विवरण र सो समितिले कुनै सुझाव दिएको भए सो को विवरण

बैंकको लेखापरिक्षण समिति मिति २०६५/०९/१० मा निम्न बमोजिम पुर्नगठन भएको छ ।

- (१) श्री प्राणेश्वर पोखरेल, संचालक - संयोजक
 - (२) श्री नरेश बहादुर मल्ल, संचालक - सदस्य
 - (३) श्री किशोर कुमार शाह, संचालक - सदस्य
- समीक्षा अवधिमा लेखापरिक्षण समितिमा संचालक श्री नरेश बहादुर मल्ल र श्री किशोर कुमार शाह नियुक्त हुनु भई सञ्चालक श्री आजाद श्रेष्ठज्यूले अवकाश लिनु भएको छ । संचालक श्री आजाद श्रेष्ठज्यूले लेखापरिक्षण समितिमा रही बैंकलाई पुन्याउनु भएको योगदानको लागि संचालक समितिले धन्यवाद ज्ञापन गरेको छ ।

लेखापरिक्षण समितिले आफ्नो मातहतमा रहेको आन्तरिक लेखापरिक्षण विभाग मार्फत बैंकको सबै शाखा तथा विभागहरूको लेखापरिक्षण गर्ने गरेको छ । लेखापरिक्षण समितिले बैंकको आन्तरिक लेखापरिक्षणको सिलसिलामा देखिएको कैफियतहरूको विश्लेषण गरि आन्तरिक नियन्त्रण र त्यसको प्रभावकारिता बारे समिक्षा गर्ने र आवश्यक सुधारको लागि समय समयमा व्यवस्थापनलाई सुझाव एवं निर्देशन समेत दिने गरेको छ ।

साथै, लेखापरिक्षण समितिले बैंकको बाह्य लेखापरिक्षकले औल्याएका कैफियतहरू एवं नेपाल राष्ट्र बैंकको नीरिक्षण पश्चात दिएका निर्देशनहरूको अध्ययन एवं जवाफ दिने लगायतका नियमित काम कारवाहीहरू समेत गर्दै आएको छ ।

समीक्षा अवधिमा लेखापरिक्षण समितिको जम्मा ८ वटा बैठक बसेको छ । लेखापरिक्षण समितिका सदस्यहरूलाई बैठक भत्ता बापत रु.४,०००/- र बैठकमा उपस्थित हुंदा नियमानुसार पाउने यातायात खर्च तथा दैनिक भत्ता बाहेक अन्य कुनै अतिरिक्त पारिश्रमिक प्रदान गरिएको छैन ।

१५. सञ्चालक, कार्यकारी प्रमुख, बैंकका आधारभूत शेयरधनी वा निजको नजिकका नातेदार वा निज संलग्न रहेको फर्म, कम्पनी वा संगठित संस्थाले

बैंकलाई कुनै रकम बुझाउन बांकी भए सो कुरा यस बैंकका सञ्चालकहरू, प्रमुख कार्यकारी अधिकृत, बैंकका आधारभूत शेयरधनीहरू तथा निजहरूका नजिकका नातेदार वा निजहरू संलग्न रहेको फर्म, कम्पनी वा संगठित संस्थाले बैंकलाई कुनै रकम बुझाउन बांकी रहेको छैन ।

१६. सञ्चालक, कार्यकारी प्रमुख तथा पदाधिकारीहरूलाई भुक्तानी गरिएको पारिश्रमिक, भत्ता तथा सुविधाको रकम

संचालकहरूलाई पारिश्रमिकको व्यवस्था गरिएको छैन । संचालक समितिको बैठकमा भाग लिए वापत प्रति बैठक अध्यक्षलाई रु. ५,०००/- र संचालकलाई रु. ४,०००/- भत्ता उपलब्ध गराइएको छ । यस बाहेक प्रति महिना मोबाइल फोन सोधभर्ना बापत रु. ५,०००/- उपलब्ध गराउने व्यवस्था रहेको छ ।

प्रमुख कार्यकारी अधिकृत तथा मुख्य पदाधिकारीहरूको पारिश्रमिक, भत्ता तथा सुविधा निम्न बमोजिम रहेको छ ।

सि.नं.	पद	उपलब्ध गराइएको पारिश्रमिक, भत्ता तथा सुविधा
१.	प्रमुख कार्यकारी अधिकृत	रु. ५९,९२,५००/-
२.	कम्पनी सचिव	रु. ५,५९,९२०/-
३.	नायब महाप्रबन्धक तथा प्रबन्धकहरू	रु. ५९,२५,५३५/-

प्रमुख कार्यकारी अधिकृत लगायत सबै कर्मचारीहरूलाई बोनस ऐन बमोजिम बोनस प्रदान गर्ने गरिएको छ ।

बैंकको स्वीकृत नियमानुसार कर्मचारीहरूलाई उपलब्ध गराइएको सवारी साधनको विमा प्रिमियम र कर्मचारीको दुर्घटना तथा औषधोपचार खर्चको विमा प्रिमियम बैंकले व्यहोर्दै आएको छ ।

१७. शेयरधनीहरूले बुझिलिन बांकी रहेको लाभांशको रकम छैन ।

१८. कम्पनी ऐन, २०६३ को दफा १४१ बमोजिम सम्पत्ति खरिद वा बिक्रि गरेको कुराको विवरण

१. बैंकलाई आवश्यक पर्ने आफ्नो सम्पत्तिहरूको (घर, जग्गा, परिवहन, कार्यालय सामान, पूँजीगत निर्माण, लिजहोल्ड सम्पत्ती) खरिद तथा बिक्रिको विवरण संलग्न वासलातको अनुसूची १४ बमोजिम छ ।



२. सम्पत्ती खरिद तथा बिक्रि गर्दा प्रचलित बजार मूल्यको आधारमा गरिएको छ। सम्पत्ती बिक्रि बाट भएको आम्दानीलाई संलग्न वासलातको अनुसूची २६ मा उल्लेख गरिएको छ।

मानव श्रोत बिना बैंक चलन नसक्ने तथ्यलाई मनन गरि बैंकमा कार्यरत कर्मचारीहरूलाई निरन्तर काम प्रति उत्प्रेरित राख्न उनीहरूको वृत्ति विकास, तालिम, काम गर्ने असल वातावरण तथा आर्थिक हितलाई उच्च प्रथमिकता दिने बैंकको नीतिलाई निरन्तर कायम राखिनेछ।

१९. कम्पनी ऐन, २०६३ तथा प्रचलित कानून बमोजिम सञ्चालक समितिको प्रतिवेदनमा खुलाउनु पर्ने अन्य कुराहरू

(क) जनशक्ति व्यवस्थापन बारे

२०६५ असार मसान्तमा बैंकमा कार्यरत कर्मचारीको संख्या ३१३ रहेको छ। समिक्षा अवधिमा बैंक व्यवस्थापन र कर्मचारी बिचको सम्बन्ध सुमधुर रहँदा रहदै पनि सो अवधिमा नयाँ नयाँ बैंक तथा वित्तिय संस्थाहरू खुलेका र भैरहेका बैंकहरूको पनि शाखाहरू विस्तार भएकोले बैंकका ३४ जना कर्मचारीहरू सेवाबाट अलग भएका छन्। मध्यम तथा उच्च व्यवस्थापन तहका दक्ष, लगनशील तथा ईमान्दार कर्मचारीहरूलाई बढि सुविधा प्रदान गर्ने गरि बैकिङ्ग बजारमा माग बढ्दै गएकोले त्यस्ता कर्मचारीहरूलाई बजारको यस्तो प्रवृत्तिबाट बिचलन आई अन्यत्र जाने क्रमलाई रोक्न कर्मचारीहरूको वृत्ति विकास, उत्प्रेरणा र आर्थिक लाभको सम्बन्धमा बैंकले समयमा नै निर्णय लिनु पर्ने हुनाले सो सम्बन्धी सम्पूर्ण कामकुराहरू गर्न संचालक समितिले मिति २०६५/०७/०५ मा निम्न सदस्य रहेको जनशक्ति व्यवस्थापन समिति गठन गरिएको छ।

क्र.सं.	समितिका सदस्यहरू	
१.	श्री किशोर कुमार शाह, संचालक	संयोजक
२.	श्री प्रकाश के.सी., संचालक	सदस्य
३.	श्रीमती गीता श्रेष्ठ, संचालक	सदस्य
४.	श्री नरेश बहादुर मल्ल, संचालक	सदस्य
५.	श्री भाईकाजी श्रेष्ठ, प्रमुख कार्यकारी अधिकृत	सदस्य सचिव

संचालक समितिले बिगतमा गठन गरेको पदपूर्ति समितिमा रहि बैंकलाई आवश्यक दक्ष जनशक्तिको आपूर्ति तथा छनौट कार्यलाई प्रभावकारी एवं व्यवस्थित बनाई दिनु भएकोमा संचालक समितिले अध्यक्ष श्री सूर्य बहादुर के.सी., संचालक श्रीमती गीता श्रेष्ठ एवं प्रमुख कार्यकारी अधिकृत श्री भाईकाजी श्रेष्ठलाई धन्यवाद ज्ञापन गरेकोछ। समीक्षा अवधिमा पदपूर्ति समितिको २ वटा बैठक बसेको थियो।

(ख) कर्जा समिति

बैंकको कर्जा प्रवाह तथा लगानीमा नियन्त्रण तथा प्रभावकारीताका लागि संचालक समितिले बैंकको व्यवस्थापनमा प्रत्यक्ष रूपमा संलग्न नरहेको संचालक श्री आजाद श्रेष्ठको संयोजकत्वमा संचालक श्री प्रकाश के.सी., प्रमुख कार्यकारी अधिकृत, नायब महाप्रबन्धक तथा कर्जा प्रबन्धक सदस्य रहेको कर्जा समिति गठन गरेको छ। संचालक समितिले दिएको अधिकार भित्र रहि उक्त समितिले मुख्यतः बैंकको कर्जा तथा सापटी सम्बन्धी रणनीति तथा योजनाहरू कार्यान्वयन गर्न संचालक समितिलाई सुभाब/सल्लाह दिने, प्रमुख कार्यकारी अधिकृतको अख्तियारी भन्दा माथिको कर्जाहरू स्विकृत गर्ने, व्यवस्थापनको अधिकार क्षेत्र भन्दा बाहिरका विषयहरूमा निर्णय गर्ने तथा निर्णय गर्न संचालक समितिलाई सघाउने काम गरिरहेको छ। समिक्षा अवधिमा यस कर्जा समितिको १४ वटा बैठक बसेको थियो।

(ग) संस्थागत स्वरूप (Oraganization Structure)

बैंकको स्थापनाकालमा निर्धारण गरिएको विद्यमान संस्थागत स्वरूपमा (Organization Structure) बैंकको शाखाहरूको संख्या र कारोबारको परिमाणमा भएको विस्तार एवं बदलिएको बैकिङ्ग परिदृष्य बमोजिम केही परिमार्जन गर्न आवश्यक हुन आएको महसुस गरी संचालक समितिले बैंकको संस्थागत स्वरूप (Organization Structure) मा परिमार्जन सहित केही परिवर्तन गरिएको छ। यस्तो परिवर्तन गर्दा बैंकको शाखाहरूको संख्यामा हुने वृद्धि, नियमनकारी निकायको निर्देशन एवं बैकिङ्ग क्षेत्रमा हाल कायम रहेको प्रचलनलाई मनन गरिएको छ र बैंकको ग्राहकवर्गले छिटो तथा छरितो सेवा पाउन सक्नु भन्ने हेतुले काम गर्ने प्रकृयाहरू (workflow) मा समेत केही समायोजनहरू गरिएको छ। परिवर्तित संस्थागत स्वरूप अन्तर्गत काम गर्ने कर्मचारीहरूमा अधिकार र उत्तरदायित्व अब बढि स्पष्ट हुने भएकोले बैंकको समग्र कार्यकुशलतामा वृद्धि भएको छ।

**माछापुच्छ्रे बैंक लिमिटेडका
शेयरधनी महानुभावहरू समक्ष लेखापरीक्षकको प्रतिवेदन**

१. हामीले माछापुच्छ्रे बैंक लिमिटेडको यसै साथ संलग्न २०६५/३/३१ को वासलात, सो मितिमा समाप्त भएको आर्थिक वर्षको नाफा नोक्सान हिसाव, नगद प्रवाह विवरण, इन्विट्रीमा भएको परिवर्तन र लेखा सम्बन्धी टिप्पणीहरूको लेखा परीक्षण सम्पन्न गरेका छौं। वित्तीय विवरणहरू प्रतिको उत्तरदायित्व व्यवस्थापनमा रहेको छ। व्यवस्थापनले तयार गरेको ती वित्तीय विवरणहरू उपर लेखापरीक्षणको आधारमा आफ्नो मन्तव्य जारी गर्नु हाम्रो उत्तरदायित्व हो।
२. हामीले नेपाल लेखापरीक्षणमानको आधारमा लेखापरीक्षण सम्पन्न गरेका छौं। वित्तीय विवरण सारभुत रूपमा गलत आंकडा रहित छ भन्ने कुरामा विश्वस्त हुनको लागि लेखापरीक्षणमान अनुसार लेखापरीक्षण योजना तयार गरी तदनुसार लेखापरीक्षण सम्पन्न गर्नु पर्दछ। वित्तीय विवरणमा उल्लेखित रकम र खुलाईएका अन्य विवरणलाई पुष्ट्याई गर्ने प्रमाणको छड्के परिक्षण समेत लेखापरीक्षणमा समावेश हुन्छ। बैंकले अवलम्बन गरेको लेखा सिद्धान्त व्यवस्थापनले गरेका महत्वपूर्ण अनुमान एवं वित्तीय विवरण प्रस्तुतिको समग्र स्थितिको मूल्याङ्कन पनि लेखापरीक्षणमा समावेश हुन्छ। लेखापरीक्षणले हाम्रो मन्तव्यलाई पर्याप्त आधार प्रदान गर्ने कुरामा हामी विश्वस्त छौं।
३. उपरोक्त आधारमा लेखापरीक्षण गर्दा प्रमुख रूपमा देहाएको कुरा देखिएको छ।
- क) लेखापरीक्षण सम्पन्न गर्न आवश्यक ठानेका सूचना, स्पष्टीकरण र जवाफ उपलब्ध भएका छन्।
- ख) नेपाल राष्ट्र बैंकको निर्देशन अनुसार कम्पनीले ब्याज आम्दानी हिसाव नगद प्राप्तीको आधारमा लेखाङ्कन गरेको छ जुन नेपाल लेखामान अनुरूप छैन। सो बाहेक कम्पनीले आफ्नो कारोवारको यथार्थ स्थिति स्पष्ट हुने गरी लेखा राखेको छ।
- ग) संलग्न वासलात, नाफा नोक्सान हिसाव र नगद प्रवाह विवरण लगायतका वित्तीय विवरण नेपाल राष्ट्र बैंकले तोकेको ढाँचा र तरीका अनुसार तयार गरिएको छ र उक्त विवरण कम्पनीले राखेको हिसावकिताब, वहीखाता श्रेस्ता र लेखासंग दुरुस्त रहेका छन्।
- घ) हाम्रो रायमा र हामीले जाने बुझेसम्म तथा हामीलाई प्राप्त सूचना तथा स्पष्टीकरण र हामीले लेखापरीक्षण गरेको आधारमा बैंकको संचालक समितिका वा प्रतिनिधि वा कुनै पदाधिकारी वा कुनै कर्मचारीले प्रचलीत कानून विपरित लेखा सम्बन्धि कुनै कामकाज वा अनियमित कार्य गरेको वा बैंकको सम्पत्ती हिनामिना गरेको वा बैंकको हानी नोक्सानी गरे गराएको छैन।
- ङ) हामीले लेखापरीक्षण गरेको श्रेप्ताहरूको आधारमा बैंकको कारोवार सन्तोषप्रद रूपमा संचालन भएको छ।
- च) बैंकले नेपाल राष्ट्र बैंकको निर्देशन वमोजीम पूँजीकोष तथा जोखीम वेहोर्ने कोष पर्याप्त मात्रामा व्यवस्था गरेको छ।
- छ) बैंकले यस वर्ष कर्जा अपलेखन गरेको छैन।
- ज) बैंकले नेपाल राष्ट्र बैंकले दिएको निर्देशन अनुरूप कार्य गरेको छ।
- झ) बैंकको कार्य निक्षेपकर्ता तथा लगानीकर्ताहरूको हित संरक्षण विरुद्ध भएको देखीएन।
- ञ) बैंकको शाखाहरूबाट प्राप्त भएको विवरण लेखापरीक्षणको लागि पर्याप्त छन्।
- ट) बैंकमा लेखा सम्बन्धी कुनै जालसाजी गरेको हाम्रो जानकारीमा आएन।
४. माथिको अनुच्छेद ३ को दफा (ख) मा उल्लेख भएको व्यहोराले वित्तीय विवरणहरूमा पर्ने असर बाहेक हाम्रो रायमा संलग्न वित्तीय विवरणले कम्पनी ऐन २०६३, बैंक तथा वित्तीय संस्था सम्बन्धी ऐन २०६३ अनुरूप बैंकको २०६५ आषाढ ३१ गतेको वित्तीय स्थिति, सो मितिमा अन्त्य भएको आर्थिक वर्षको संचालन नतिजा र नगद प्रवाहको यथार्थ चित्रण गरेको छ।



प.एल. श्रेष्ठ, एफ.सि.ए.
पि. एल. श्रेष्ठ एण्ड कं.
चार्टर्ड एकाउन्टेन्स

स्थान: काठमाडौं

मिति: २०६५/०८/०३



■ वासलात

२०६५ साल आषाढ मसान्तको

पूँजी तथा दायित्व	अनुसूची	चालु आ.व. रु.	गत आ.व. रु.
१. शेयर पूँजी	१	९०१,३३९,३००	८२१,६५१,३००
२. जगेडा तथा कोषहरु	२	२६२,००७,६५८	१८५,६४०,६९६
३. ऋणपत्र तथा बन्ड	३	-	-
४. तिर्न बाँकि कर्जा सापट	४	८८,५०८,१३४	२२८,५०४,१४२
५. निक्षेप दायित्व	५	११,१०२,२४२,२६३	९,४७५,४५१,५०९
६. भुक्तानी दिनुपर्ने विलहरु	६	१०,३११,१५२	२१,४८२,४३६
७. प्रस्तावित तथा भुक्तानी दिनु बाँकी लाभांश		८,६४८,९६१	-
८. आयकर दायित्व		३,०३७,४९९	७,३७२,३३८
९ अन्य दायित्व	७	१२२,४५३,२५९	७,०२,२८,१७७
जम्मा पूजा तथा दायित्व		१२,४९८,५४८,२२६	१०,८१०,३३०,५१८

सम्पति	अनुसूची	चालु आ.व. रु.	गत आ.व. रु.
१.नगद मौज्जात	८	५६०,३१७,३५८	३८५,९४०,३९८
२.नेपाल राष्ट्र बैंकमा रहेको मौज्जात	९	८९३,२९५,४१९	७८५,६८८,८१५
३. बैंक /वित्तीय संस्थामा रहेको मौज्जात	१०	१३४,९५०,८५५	११२,४५०,९७१
४. माग तथा अल्प सुचनामा प्राप्त हुने रकम	११	७०,०००,०००	६९४,०००,०००
५. लगानी	१२	१,४४३,५५०,५६१	१,२७८,४६८,५५९
६. कर्जा सापट तथा विल खरीद	१३	८,६४२,३२३,३७५	७,१२९,८९१,५४२
७. स्थिर सम्पत्ति	१४	५३५,८८६,१४२	२६२,२४६,५४५
८. गैर बैकिङ्ग सम्पत्ति	१५	-	३,३९२,५००
९. अन्य सम्पत्ति	१६	२१८,२२४,५१६	१५८,२५१,१८८
जम्मा सम्पत्ति		१२,४९८,५४८,२२६	१०,८१०,३३०,५१८

संभावित दायित्व	अनुसूची १७
सञ्चालकहरुको घोषणा	अनुसूची २९
पुजीकोष तालिका	अनुसूची ३०
जोखिम भारत सम्पत्ति विवरण तालिका	अनुसूची ३० (क)
प्रमुख सुचकाङ्कहरु	अनुसूची ३१
प्रमुख लेखा नीतिहरु	अनुसूची ३२
लेखा सम्बन्धी टिप्पणीहरु	अनुसूची ३३

१ देखि १७ सम्मका अनुसूचीहरु वासलातका अभिन्न अंग हुन् ।

आजको मितिको संलग्न प्रतिवेदन अनुसार

गोविन्द प्रसाद शर्मा
प्रमुख, वित्त तथा योजना

भाईकाजी श्रेष्ठ
प्रमुख कार्यकारी अधिकृत

सूर्य बहादुर के.सी.
अध्यक्ष

पि. एल. श्रेष्ठ, एफ. सि.ए.
पि. एल. श्रेष्ठ एण्ड कं.
चार्टर्ड एकाउण्टेण्ट्स

आजाद श्रेष्ठ
सञ्चालक

प्रकाश के.सी.
सञ्चालक

श्रीमती गीता श्रेष्ठ
सञ्चालक

किशोर कुमार शाह
सञ्चालक

प्राणेश्वर पोखरेल
सञ्चालक

नरेश बहादुर मल्ल
सञ्चालक



■ नाफा-नोक्सान हिसाब

मिति २०६८।०८।०९ देखि २०६९।०३।३१ सम्मको

विवरण	अनुसूची	चालु आ.व. रु.	गत आ.व. रु.
१. व्याज आम्दानी	१८	७९६,५९७,१८२	६९४,४८२,२२०
२. व्याज खर्च	१९	४०७,९१९,२३८	३९७,७२१,७१५
खुद ब्याज आम्दानी	-	३८८,६७७,९४३	२९६,७६०,५०५
३. कमिशन तथा डिस्काउण्ट	२०	३५,६१६,२४७	३४,३०५,०३३
४. अन्य सञ्चालन आम्दानी	२१	३०,०७२,१२७	४९,०३९,१२२
५. सटही घटवढ आम्दानी	२२	४५,६९९,३२१	२९,०३६,३०८
कुल सञ्चालन आम्दानी	-	५००,०६५,६३८	४०९,१४०,९६८
६. कर्मचारी खर्च	२३	७१,४२१,०५९	५४,३६०,३११
७. अन्य सञ्चालन खर्च	२४	१२४,४०८,४२२	१०१,४६७,६३१
८. सटही घटवढ नोक्सान	२२	-	१,८९३,२०२
सम्भावित नोक्सानी व्यवस्था अधिको सञ्चालन मुनाफा	-	३०४,२३६,१५७	२५१,४१९,८२५
९. सम्भावित नोक्सानी व्यवस्थाहरु	२५	२६४,४८७,०५४	१५७,६०६,०५६
सञ्चालन मुनाफा	-	३९,७४९,१०२	९३,८१३,७६९
१०. गैर सञ्चालन आम्दानी/नोक्सान	२६	(४८,१५९)	४६२,१७५
११. सम्भावित नोक्सानी व्यवस्था बाट फिर्ता	२७	१३५,४०५,३५८	४८,१८५,४५८
नियमित कारोवारबाट भएको मुनाफा	-	१७५,१०६,३०१	१४२,४६१,४०२
१२. असामान्य कारोवारहरुबाट भएको मुनाफा/खर्च	२८	३८,०००	(१४,३१९,०७१)
सम्पूर्ण कारोवार समावेश पछिको खुद मुनाफा	-	१७५,१४४,३०१	१२८,१४२,३३१
१३. कर्मचारी बोनस व्यवस्था	-	१५,९२२,२०९	११,४०२,६११
१४. आयकर व्यवस्था	-	७४,२०६,०९०	३९,९४०,४६१
क. यस वर्षको	-	४९,८४७,३३६	३९,९४०,४६१
ख. स्थगन कर(Deferred Tax)	-	७,८५९,९४३	-
ग. गत वर्षसम्मको	-	१६,४९८,८११	-
खुद नाफा/नोक्सान	-	८५,०१६,००२	७६,७९९,२५९

१८ देखि २८ सम्मका अनुसूचीहरु नाफा नोक्सान हिसाबका अभिन्न अंग हुन्

आजको मितिको संलग्न प्रतिवेदन अनुसार

गोविन्द प्रसाद शर्मा
प्रमुख, वित्त तथा योजना

भाईकाजी श्रेष्ठ
प्रमुख कार्यकारी अधिकृत

सूर्य बहादुर के.सी.
अध्यक्ष

पि. एल. श्रेष्ठ, एफ. सि.ए.
पि. एल. श्रेष्ठ एण्ड कं.
चार्टर्ड एकाउण्टेण्ट्स

आजाद श्रेष्ठ
सञ्चालक

प्रकाश के.सी.
सञ्चालक

श्रीमती गीता श्रेष्ठ
सञ्चालक

किशोर कुमार शाह
सञ्चालक

प्राणेश्वर पोखरेल
सञ्चालक

नरेश बहादुर मल्ल
सञ्चालक



नाफा नोक्सान बाँडफाँड हिसाब

आ.ब. २०६८/०६५

विवरण	अनुसूची	चालु आ.व. रु	गत आ.व. रु
आम्दानी			
१. गत वर्षसम्मको संचित मुनाफा		११०,५१०,०५०	१३,५२७,९२०
१. यस वर्षको मुनाफा		८५,०१६,००२	७६,७९९,२५९
३. सटही घटबढ कोष		-	-
४. पुँजी समायोजन कोष वाट फिर्ता		-	३५,०००,०००
जम्मा		१९५,५२६,०५३	१२५,३२७,१७९
खर्च			
१. गत वर्षसम्मको संचित नोक्सान		-	-
२. यस वर्षको नोक्सान		-	-
३. साधारण जगेडाकोष		१७,००३,२००	१४,८१७,१२९
४. भैपरी आउने जगेडा		-	-
५. संस्था विकास कोष		-	-
६. लाभांश समीकरण कोष		-	-
७. कर्मचारी सम्बन्धी जगेडाहरू		-	-
८. प्रस्तावित लाभांश		८,६४८,९६१	-
९. प्रस्तावित बोनस शेयर जारी		१६४,३३०,२६०	-
१०. विशेष जगेडा कोष		-	-
११. सटही घटबढ कोष		२,४७२,३३८	-
१२. पुँजी फिर्ता जगेडा कोष		-	-
१३. पुँजी समायोजन कोष		-	-
१४.		-	-
जम्मा		१९२,४५४,७६०	१४,८१७,१२९
१५. सञ्चित मुनाफा/(नोक्सान)		३,०७१,२९३	११०,५१०,०५०

आजको मितिको संलग्न प्रतिवेदन अनुसार

गोबिन्द प्रसाद शर्मा
प्रमुख, वित्त तथा योजना

भाईकाजी श्रेष्ठ
प्रमुख कार्यकारी अधिकृत

सूर्य बहादुर के.सी.
अध्यक्ष

पि. एल. श्रेष्ठ, एफ. सि.ए.
पि. एल. श्रेष्ठ एण्ड कं.
चार्टर्ड एकाउण्टेण्ट्स

आजाद श्रेष्ठ
सञ्चालक

प्रकाश के.सी.
सञ्चालक

श्रीमती गीता श्रेष्ठ
सञ्चालक

किशोर कुमार शाह
सञ्चालक

प्राणेश्वर पोखरेल
सञ्चालक

नरेश बहादुर मल्ल
सञ्चालक



नगद प्रवाह विवरण

२०६८।०८ देखि २०६९।०३।३१ सम्मको

गत वर्ष रु .	विवरण	यस वर्ष रु .
६८५,६२९,२९९	क) कारोबार संचालनबाट नगद प्रवाह	५५३,०४०,४१३
८०६,८६२,६८३	१. नगद प्राप्ति	८९८,१८२,०२३
६९४,४८२,२२०	१.१ व्याज आम्दानी	७९६,६४५,६८२
३४,३०५,०३३	१.२ कमीशन तथा डिष्काउन्ट आम्दानी	३५,६९६,२४७
२९,०३६,३०८	१.३ विदेशी विनिमय कारोवारबाट आम्दानी	३५,८०९,९६७
-	१.४ अपलेखित कर्जाको असुली	३८,०००
४९,०३९,१२२	१.५ अन्य आम्दानी	३०,०७२,१२७
६०५,८६६,२५६	२. नगद भुक्तानी	६४१,०८७,०३६
३९७,७२१,७१५	२.१ व्याज खर्च	४०७,९१९,२३८
५१,७९३,६९७	२.२ कर्मचारी खर्च	६७,०००,१८९
७९,६०२,९९६	२.३ कार्यालय संचालन खर्च	९४,९१३,६७८
४३,०३०,१८९	२.४ आयकर भुक्तानी	७०,६८०,९८५
१९,३९८,६६८	२.६ पेन्सन तथा कर्मचारी बोनस खर्च	५७२,९४६
१४,३१९,०७१	२.५ अन्य खर्च	-
२००,९९६,४२७	कार्यगत पुंजी (Working Capital) गतिविधि अधिको नगद प्रवाह	२५७,०९४,९८७
(१,२३०,१०९,५९६)	सञ्चालन सम्बन्धि चालु सम्पत्तिमा कमी/(वृद्धि)	(१,३३२,२३०,३७८)
२४,४७४,५२१	१. माग तथा अल्प सुचनामा प्राप्त हुने रकममा कमी/(वृद्धि)	६२४,०००,०००
(८७,१०२,१५६)	२. अन्य अल्पकालीन लगानीमा कमी/(वृद्धि)	(१६५,०८२,००२)
(१,१७३,३६६,३०८)	३. कर्जा तथा बिलस खरीदमा कमी/(वृद्धि)	(१,६४४,१३१,०२८)
११,४६४,३७१	४. गैर बैंकिङ सम्पत्तिमा कमी/(वृद्धि)	६,०१०,०००
(५,५८०,०२४)	५. अन्य सम्पत्तिमा कमी/(वृद्धि)	(१५३,०२७,३४७)
१,७१४,७४२,४६८	सञ्चालन सम्बन्धि चालु दायित्वमा (कमी)/वृद्धि	१,६२८,१७५,८०५
१,५८२,१५३,८३७	१. निक्षेपदायित्वमा (कमी)/वृद्धि	१,६२६,७९०,७५३
-	२. सर्टिफिकेट अफ डिपोजिटमा (कमी)/वृद्धि	-
१३३,१०७,९४६	३. अल्पकालीन सापटीमा (कमी)/वृद्धि	(९५,७३६,३९३)
(५१९,३१५)	४. अन्य दायित्वमा (कमी)/वृद्धि	९७,१२१,४४४
(१७१,०५७,४१२)	(ख) लगानी कारोवारमा नगद प्रवाह	(२९३,८७४,७०४)
-	१. दीर्घकालीन लगानीमा कमी/(वृद्धि)	-
(१७१,०५७,४१२)	२. स्थीर सम्पत्तिमा कमी/(वृद्धि)	(२९३,८७४,७०४)
-	३. दीर्घकालीन लगानीमा व्याज आम्दानी	-
-	४. लाभांश आम्दानी	-
-	५. अन्य	-
(४२,५२३,४३७)	(ग) वित्तीय श्रोत कारोवारबाट नगद प्रवाह	३५,४२८,३८४
-	१. दीर्घकालीन ऋण (वण्ड, डिबेन्चर आदि) मा वृद्धि/(कमी)	-
-	२. शेयर पूंजीमा वृद्धि/(कमी)	७९,६८८,०००
(६,२४३,४३७)	३. लाभांश खर्च	-
(३६,२७९,०००)	४. नेपाल राष्ट्र बैंकबाट पाप्त सहूलियत/पुनर्कर्जमा वृद्धि/(कमी)	(४४,२५९,६१६)
(१,८९३,२०२)	(घ) नगद तथा बैंक मौज्जातको विनिमय दरमा भएको फरकबाट आम्दानी /खर्च	९,८८९,३५४
४७०,१५६,२४८	(ङ) यस वर्षको सम्पूर्ण गतिविधिबाट नगद प्रवाह	३०४,४८३,४४७
८१३,९२३,९३७	(च) नगद तथा बैंकमा रहेको शुरु मौज्जात	१,२८४,०८०,१८५
१,२८४,०८०,१८५	(छ) नगद तथा बैंकमा रहेको अन्तिम मौज्जात	१,५८८,५६३,६३२

आजको मितिको संलग्न प्रतिवेदन अनुसार

गोविन्द प्रसाद शर्मा
प्रमुख, वित्त तथा योजनाभाईकाजी श्रेष्ठ
प्रमुख कार्यकारी अधिकृतसूर्य बहादुर के.सी.
अध्यक्षपि. एल. श्रेष्ठ, एफ. सि. ए.
पि. एल. श्रेष्ठ एण्ड कं.
चार्टर्ड एकाउण्टेण्ट्सआजाद श्रेष्ठ
सञ्चालकप्रकाश के.सी.
सञ्चालकश्रीमती गीता श्रेष्ठ
सञ्चालककिशोर कुमार शाह
सञ्चालकप्राणेश्वर पोखरेल
सञ्चालकनरेश बहादुर मल्ल
सञ्चालक



इवटीमा भएको परिवर्तन सम्बन्धि विवरण

आ.ब. २०६८/१०६५

(रकम रु.मा)

विवरण	शेयर पूँजी	सञ्चित नाफा नोक्सान	साधारण जगेडा कोष	पूँजी समायोजन कोष	शेयर प्रिमियम	सटही घटवढ कोष	प्रस्तावित बोनस शेयर	कुल रकम
शुरु मौज्जात श्रावण २०६४	८२१,६५१,३००	११०,५१०,०५०	७०,९८९,९६३	-	-	४,१४०,६०३	-	१,००७,२९१,९१६
समायोजनहरू :	-	-	-	-	-	-	-	-
खुद नाफा/नोक्सान	-	८५,०१६,००२	-	-	-	-	-	८५,०१६,००२
साधारण जगेडाकोष	-	(१७,००३,२००)	१७,००३,२००	-	-	-	-	-
पूँजी समायोजन कोष	-	-	-	-	-	-	-	-
प्रस्तावित नगद लाभांश	-	(८,६४८,९६१)	-	-	-	-	-	(८,६४८,९६१)
सटही घटवढ कोष	-	(२,४७२,३३८)	-	-	-	२,४७२,३३८	-	-
प्रस्तावित बोनस शेयर	-	(१६४,३३०,२६०)	-	-	-	-	१६४,३३०,२६०	-
शेयर बापत अप्रीम भुक्तानी	७९,६८८,०००	-	-	-	-	-	-	७९,६८८,०००
अन्तिम मौज्जात आषाढ २०६५	९,०१,३३९,३००	३,०७१,२९३	८७,९९३,१६३	-	-	६,६१२,९४१	१६४,३३०,२६०	१,१६३,३४६,९४८



■ शेयर पूँजी तथा स्वामित्व

२०६५ आषाढ मसान्त

अनुसूची १

गत वर्ष रू.	विवरण	यस वर्ष रू.
१,०००,०००,०००	१. शेयर पूँजी	
१,०००,०००,०००	१.१ अधिकृत पूँजी	२,०००,०००,०००
	क) २०,०००,००० साधारण शेयर प्रति शेयर रु १०० ले	२,०००,०००,०००
	ख) नन्ऱिडिमेवल प्रिफरेन्स शेयर प्रति शेयर रू. ले	
	ग) रिडिमेवल प्रिफरेन्स शेयर प्रति शेयर रू.ले	
८२१,६५१,३००	१.२ जारी पूँजी	१,३१४,६४२,०८०
८२१,६५१,३००	क) १,३१,४६,४२०.८ साधारण शेयर प्रति शेयर रु १०० ले	१,३१४,६४२,०८०
	ख) नन्ऱिडिमेवल प्रिफरेन्स शेयर प्रति शेयर रू. ले	
	ग) रिडिमेवल प्रिफरेन्स शेयर प्रति शेयर रू.ले	
८२१,६५१,३००	१.३ चुक्ता पूँजी	९०१,३३९,३००
८२१,६५१,३००	क) ८२,१६,५१३ साधारण शेयर प्रति शेयर रु १०० ले	८२१,६५१,३००
	ख) नन्ऱिडिमेवल प्रिफरेन्स शेयर प्रति शेयर रू. ले	
	ग) रिडिमेवल प्रिफरेन्स शेयर प्रति शेयर रू.ले	
	ग) हकप्रद शेयर वापत अग्रीम भुक्तानी प्राप्त	७९,६८८,०००

■ शेयर स्वामित्व

२०६५ आषाढ मसान्त

शेयर पूँजी	%	विवरण	%	शेयर पूँजी
५७५,५७३,५००	७०	१. संस्थापक	७०	५७५,५७३,५००
-	-	१.१ नेपाल सरकार	-	-
-	-	१.२ वैदेशिक संस्था	-	-
-	-	१.३ "क" वर्गका इजाजतपत्र प्राप्त संस्थाहरु	-	-
-	-	१.४ अन्य इजाजतपत्रप्राप्त संस्थाहरु	-	-
१४४,६७६,५००	१८	१.५ अन्य संस्थाहरु	२१	१६९,८१७,५००
४३०,८९७,०००	५२	१.६ व्यक्तिगत	४९	४०५,७५६,०००
-	-	१.७ अन्य	-	-
२४६,०७७,८००	३०	(ख) सर्वसाधारण	३०	२४६,०७७,८००
८२१,६५१,३००	१००	जम्मा	१००	८२१,६५१,३००



शेयर पूँजी तथा स्वामित्व

अनुसूची १(क)

शेयर स्वामित्वमा ०.५ प्रतिशत भन्दा बढि स्वामित्व हुने शेयरधनीहरूको विवरण

क्र.सं. नाम	गत वर्ष		यस वर्ष	
	रकम	प्रतिशत	रकम	प्रतिशत
१ पिकेआर इन्भेष्टमेन्ट कम्पनी प्रा. लि.	८२,०७५,५००	९.९९	८२,०७५,५००	९.९९
२ माछापुच्छ्रे इन्भेष्टमेन्ट कम्पनी प्रा. लि.	६२,६०१,०००	७.६२	६२,६०१,०००	७.६२
३ प्रेम कुमारी के.सी.	५९,९४९,५००	७.३०	५९,९४९,५००	७.३०
४ सोभित बहादुर कार्की	५७,६१५,०००	७.०१	५७,६१५,०००	७.०१
५ जगतमोहन गौचन	४३,११४,७००	५.२५	४३,११४,७००	५.२५
६ योगेन्द्र प्रसाद श्रेष्ठ	३१,३००,३००	३.८१	३१,३००,३००	३.८१
७ डा. धर्मराज श्रेष्ठ	२५,३६१,६००	३.०९	२५,३६१,६००	३.०९
८ चन्द्रमोहन गौचन	२६,८५०,५००	३.२७	२३,४९६,५००	२.८६
९ कालु गुरुङ्ग	२५,२४१,०००	३.०७	-	-
१० प्रकाश के.सी.	२१,०७९,५००	२.५७	२१,०७९,५००	२.५७
११ किरण के.सी.	१८,५३१,१००	२.२६	१८,५३१,१००	२.२६
१२ रोशन के.सी.	१८,५३०,९००	२.२६	१८,५३०,९००	२.२६
१३ प्राणेश्वर पोखरेल	१२,६७५,९००	१.५४	१२,६७५,९००	१.५४
१४ आनन्दराज बतास	११,९२८,४००	१.४५	११,९२८,४००	१.४५
१५ करण मोटर कम्पनी प्रा. लि.	-	-	१०,०००,०००	१.२२
१६ श्री हिमालयन इन्टरप्राइजेज प्रा. लि.	-	-	१०,०००,०००	१.२२
१७ आजाद श्रेष्ठ	८,११५,६००	०.९९	८,११५,६००	०.९९
१८ गणेश बहादुर श्रेष्ठ	७,८२५,०००	०.९५	७,८२५,०००	०.९५
१९ वृष राज गुरुङ्ग	१०,२६०,३००	१.२५	५,८४६,९००	०.७१
२० योगेन्द्र चन्द्र पालिखे	६,५७८,०००	०.८०	५,४२८,०००	०.६६
२१ एसोसिएटेड अटोमोवाईल्स प्रा. लि.	-	-	५,१४१,०००	०.६३
२२ विशाल भक्त जोशी	४,६३९,१००	०.५६	४,६३९,१००	०.५६
२३ जितेन्द्र श्रेष्ठ	४,४३४,२००	०.५४	४,४३४,२००	०.५४
२४ रिता जोशी	४,४१७,७००	०.५४	-	-
२५ शंकरमान डंगोल	४,३३५,५००	०.५३	४,३३५,५००	०.५३
२६ देवी प्रकाश भट्टचन	४,३२८,०००	०.५३	४,३२८,०००	०.५३



■ जगेडा तथा कोषहरू

(२०६५ आषाढ मसान्त)

अनुसूची २

गत वर्ष रू.	विवरण	यस वर्ष रू.
७०,९८९,९६३	१. साधारण जगेडा कोष	८७,९९३,१६३
-	२. प्रस्तावित बोनस शेयर	१६४,३३०,२६०
-	३. पूँजीगत जगेडा कोष	-
-	४. क्यापिटल रिडिम्पसन् रिजर्भ	-
-	५. पूँजी समायोजन कोष	-
-	६. अन्य जगेडा तथा कोष	-
-	क. भैपरी आउने जगेडा	-
-	ख संस्था विकास कोष	-
-	ग. लाभांश समिकरण कोष	-
-	घ. विशेष जगेडा कोष	-
-	ङ. सम्पत्ति पुनर्मूल्याङ्कन कोष	-
-	च. अन्य स्वतन्त्र कोष	-
११०,५१०,०५०	७. सञ्चित नाफा/नोक्सान	३,०७१,२९३
४,१४०,६०३	८. सटही घटवढ कोष	६,६१२,९४१
१८५,६४०,६१६	जम्मा	२६२,००७,६५८

■ ऋणपत्र तथा वण्ड

(२०६५ आषाढ मसान्त)

अनुसूची ३

गत वर्ष रू.	विवरण	यस वर्ष रू.
-	१..... प्रतिशत वण्ड/ऋणपत्र प्रति वण्ड/ऋणपत्र...रू.ले ... मिति मा जारी भएको र मितिमा चुक्ता हुने (हालसम्मको रिडिम्पसन् रिजर्भ रकम रू.)	-
-	२..... प्रतिशत वण्ड/ऋणपत्र प्रति वण्ड/ऋणपत्र रू. ले ... (हालसम्मको रिडिम्पसन् रिजर्भ रकम रू.)	-
-	३.....	-
-	जम्मा (१+२+३)	-

■ तिर्न बाकी कर्जा (सापटी)

(२०६५ आषाढ मसान्त)

अनुसूची ४

गत वर्ष रू.	विवरण	यस वर्ष रू.
-	क. स्वदेशी	-
८०,८१०,०००	१. नेपाल सरकार	-
-	२. नेपाल राष्ट्र बैंक	३६,५५०,३८४
-	३. रिपो दायित्व	-
११९,००८,१२९	४. अन्तर बैंक तथा वित्तीय संस्था	२,९८८,७७७
-	५. अन्य संगठित संस्थाहरू	-
-	६. अन्य	-
१९९,८१८,१२९	जम्मा	३९,५३९,१६१
-	ख. विदेशी	-
२८,६८६,०१४	१. बैंकहरू	४८,९६८,९७३
-	२. अन्य	-
२८,६८६,०१४	जम्मा	४८,९६८,९७३
२२८,५०४,१४३	जम्मा (क+ख)	८८,५०८,१३४



■ निक्षेप हिसाब

(२०६५ आषाढ मसान्त)

अनुसूची ५

गत वर्ष रू	विवरण	यस वर्ष रू
३४६,६९२,५६५	१. ब्याज तिर्नु नपने खाताहरू	४९७,४६८,८४८
३३७,०७१,४३४	क. चल्ती हिसाब	४६९,९१८,३०२
-	१. स्वदेशी मुद्रामा	-
२,७८३,६९९	१.१ नेपाल सरकार	५,९७२,७३६
७,२४०,९४०	१.२ "क" वर्गका इजाजतपत्र प्राप्त संस्थाहरू	१८१,७८८,०४४
२२४,९९६,३५३	१.३ अन्य इजाजतपत्र प्राप्त वित्तीय संस्थाहरू	२३३,७९४,७३९
१०२,०५०,४४२	१.४ अन्य संगठित संस्थाहरू	४८,३६२,७८३
-	१.५ व्यक्तिगत	-
९,६२१,१३१	१.६ अन्य	-
-	२. विदेशी मुद्रामा	२७,५५०,५४६
-	२.१ नेपाल सरकार	-
३२,५७५	२.२ "क" वर्गका इजाजतपत्र प्राप्त संस्थाहरू	५२,७४८
९,०९०,०७४	२.३ अन्य इजाजतपत्र प्राप्त वित्तीय संस्थाहरू	४१६,४९३
४९८,४८२	२.४ अन्य संगठित संस्थाहरू	१९,०२९,०८६
-	२.५ व्यक्तिगत	८,०५२,२१९
१२५,२८२,८७१	२.६ अन्य	-
-	ख. मार्जिन	१०१,६१३,९००
४३,४११,४५७	१. कर्मचारी जमानत	-
८१,८७१,४१४	२. जमानत मार्जिन	३३,४१४,०५६
१४४,१६८,७६८	३. प्रतितपत्र मार्जिन	६८,१९९,८४४
१४४,०३८,४६८	ग. अन्य	१९,२८५,०१०
८७,५००	१. स्वदेशी मुद्रामा	१८,६६२,२१०
३,१०३,३१८	१.१ वित्तीय संस्थाहरू	-
१४०,८४७,६५०	१.२ अन्य संगठित संस्थाहरू	७,०५९,५२१
१३०,३००	१.३ व्यक्तिगत	११,६०२,६८९
-	२. विदेशी मुद्रामा	६२२,८००
१३०,३००	२.१ वित्तीय संस्थाहरू	-
-	२.२ अन्य संगठित संस्थाहरू	६२२,८००
-	२.३ व्यक्तिगत	-
६९६,१४४,२०४	ब्याज तिर्नु नपने खाताहरूको जम्मा	६९८,३६७,७५८



■ निक्षेप हिसाब ऋमश

(२०६५ आषाढ मसान्त)

अनुसूची ५

गत वर्ष रू.	विवरण	यस वर्ष रू.
३,८५६,८१४,६६९	२. ब्याज तिर्नु पर्ने खाताहरू	
३,८३२,६८८,९८३	क. बचत हिसाब	४,९३४,३५९,००१
२९१,३४२,६५७	१. स्वदेशी मुद्रामा	४,९०६,१८३,२२०
३,५४१,३४६,३२६	१.१ संघ संस्थाहरू	२२५,६८४,३४८
-	१.२ व्यक्तिगत	४,६८०,४९८,८७२
२४,१२५,६८६	१.३ अन्य	-
३,७२५,६२८	२. विदेशी मुद्रामा	२८,१७५,७८१
२०,४००,०५८	२.१ संघ संस्थाहरू	८,५९८,१५७
-	२.२ व्यक्तिगत	१९,५७७,६२४
२,७३३,३५९,६९४	२.३ अन्य	-
२,५४२,४५०,३८८	ख. मुद्दती हिसाब	२,९६१,१४०,६७७
२,४२७,८९२,३९५	१. स्वदेशी मुद्रामा	२,५४६,७५०,०५८
११४,५५७,९९३	१.१ संघ संस्थाहरू	२,३७७,८१०,५९९
-	१.२ व्यक्तिगत	१६८,९३९,४५९
१९०,९०९,३०६	१.३ अन्य	-
१८८,९३५,०००	२. विदेशी मुद्रामा	४१४,३९०,६१९
१,९७४,३०६	२.१ संघ संस्थाहरू	४१३,१७९,६१९
-	२.२ व्यक्तिगत	१,२११,०००
२,२६९,१३२,९४२	२.३ अन्य	-
२,१७८,४९९,२९८	ग. मागेको बचत तिर्नु पर्ने हिसाब	२,५८८,३७४,८२६
१२,१५६	१. स्वदेशी मुद्रामा	२,४८६,११७,४६८
७८,४३३,५९१	१.१ क वर्गका इजाजतपत्र प्राप्त संस्थाहरू	१०,७०४,४५५
४७२,८६८,९४६	१.२ अन्य इजाजतपत्र प्राप्त वित्तीय संस्थाहरू	१,०६१,३७१,८२०
१,६२७,१८४,६०५	१.३ अन्य संगठित संस्थाहरू	१,४११,७८८,७५८
-	१.४ व्यक्तिगत	२,२५२,४३५
९०,६३३,६४४	१.५ अन्य	-
८,७६१,३२८	२. विदेशी मुद्रामा	१०२,२५७,३५८
३२,३४९,२२९	२.१ क वर्गका इजाजतपत्र प्राप्त संस्थाहरू	७,१९४,९४९
४९,५२३,०८७	२.२ अन्य इजाजतपत्र प्राप्त वित्तीय संस्थाहरू	९,७६०,९६५
-	२.३ अन्य संगठित संस्थाहरू	८५,३०१,४४४
-	२.४ व्यक्तिगत	-
-	२.५ अन्य	-
-	घ. सर्टिफिकेट अफ डिपोजिट	-
-	१. संगठित संस्था	-
-	२. व्यक्तिगत	-
-	३. अन्य	-
८,८५९,३०७,३०५	ब्याज तिर्नु पर्ने खाताहरूको जम्मा	१०,४८३,८७४,५०५
९,४७५,४५१,५०९	(१+२) जम्मा निक्षेप	११,१०२,२४२,२६३

**■ भुक्तानी दिनु पर्ने विलहरू**

(२०६५ आषाढ मसान्त)

अनुसूची ६

गत वर्ष रू.	विवरण	यस वर्ष रू.
९,६०१,४८०	१. स्वदेशी मुद्रा	८,९७९,९४३
११,८८०,९५५	२. विदेशी मुद्रा	१,३३१,२०९
२१,४८२,४३५	जम्मा	१०,३११,१५२

■ अन्य दायित्व

(२०६५ आषाढ मसान्त)

अनुसूची ७

गत वर्ष रू.	विवरण	यस वर्ष रू.
५,६२०,९६९	१. पेन्सन/उपदान कोष	९,४६८,८९४
-	२. कर्मचारी सञ्चय कोष	-
-	३. कर्मचारी कल्याण कोष	-
११,४०२,६११	४. कर्मचारी बोनस व्यवस्था	१५,९२२,२०९
३२,४०८,९२२	५. निक्षेपमा भुक्तानी दिन बाँकी ब्याज	३६,८३५,५६९
१४८,१४५	६. सापटीमा भुक्तानी दिन बाँकी ब्याज	-
४,२९५,०२३	७. पाकी नसकेको डिस्काउण्ट र कर्मिशन	६७१,९९०
५,७३१,३२५	८. सन्डी केडिटर्स	२५,६१३,७८७
-	९. शाखा मिलान हिसाव	५९,४८१
१०,६२१,१८२	१०. अन्य	३३,८८१,३२९
९६,०५०	१०.१ भुक्तानी दिन बाँकी लेखा परिक्षण शुल्क	११३,०००
-	१०.२ स्थगन कर	७,८५९,९४३
१०,५२५,१३२	१०.३ अन्य	२५,९०८,३८६
७०,२२८,१७७	जम्मा	१२२,४५३,२५९

■ नगद मौज्जात

(२०६५ आषाढ मसान्त)

अनुसूची ८

गत वर्ष रू.	विवरण	यस वर्ष रू.
३६४,३७२,८२८	१. स्वदेशी मुद्रा (सिक्का समेत)	५३९,२६९,१८१
२१,५६७,५७०	२. विदेशी मुद्रा	२१,०४८,१७७
३८५,९४०,३९८	जम्मा	५६०,३१७,३५८



■ नेपाल राष्ट्र बैंकमा रहेको मौज्दात

(२०६५ आषाढ मसान्त)

अनुसूची ९

गत वर्ष रू.	विवरण	स्वदेशी मुद्रा	विदेशी मुद्रा रु.मा			कुल रू.
			भा.रू.	परिवर्त्य वि.मु.	जम्मा	
७८५,६८८,८१५	१. नेपाल राष्ट्र बैंक	८६८,०३६,२०२	-	२५,२५९,२१७	२५,२५९,२१७	८९३,२९५,४१९
७८२,३०६,६११	क. चल्ती खाता	८६६,३५१,४२५	-	२५,२५९,२१७	२५,२५९,२१७	८९१,६१०,६४२
३,३८२,२०४	ख. अन्य खाता	१,६८४,७७७	-	-	-	१,६८४,७७७

■ बैंक / वित्तीय संस्थामा रहेको मौज्दात

(२०६५ आषाढ मसान्त)

अनुसूची १०

गत वर्ष रू.	विवरण	स्वदेशी मुद्रा	विदेशी मुद्रा रु.मा			कुल रू.
			भा.रू.	परिवर्त्य वि.मु.	जम्मा	
८९,४४८,४०४	१. स्वदेशी इजाजतपत्र प्राप्त संस्थाहरु	३१,३३१,२१५	-	७२०,७६९	७२०,७६९	३२,०५१,९८५
८९,४४८,४०४	क. चल्ती खाता	३१,३३१,२१५	-	७२०,७६९	७२०,७६९	३२,०५१,९८५
-	ख. अन्य खाता	-	-	-	-	-
२३,००२,५६८	२. विदेशी बैंकहरु	-	९,१९८,००३	९३,७००,८६७	१०२,८९८,८७०	१०२,८९८,८७०
२३,००२,५६८	क. चल्ती खाता	-	९,१९८,००३	९३,७००,८६७	१०२,८९८,८७०	१०२,८९८,८७०
-	ख. अन्य खाता	-	-	-	-	-
११२,४५०,९७२	जम्मा	३१,३३१,२१५	९,१९८,००३	९४,४२१,६३६	१०३,६१९,६३९	१३४,९५०,८५५

नोट : सम्बन्धित इजाजतपत्र प्राप्त संस्थाहरुको समर्थन पत्र अनुसारको कुल मौज्दात रु. १३,४३,७७,१३६/-

■ माग तथा अल्पसुचनामा प्राप्त हुने रकमहरु

(२०६५ आषाढ मसान्त)

अनुसूची ११

गत वर्ष रू.	विवरण	यस वर्ष रू.
६९४,०००,०००	१. स्वदेशी मुद्रामा	७०,०००,०००
-	२. विदेशी मुद्रामा	-
६९४,०००,०००	जम्मा	७०,०००,०००



■ लगानी

(२०६५ आषाढ मसान्त)

अनुसूची १२

गत वर्ष रू.	विवरण	प्रयोजन		यस वर्ष रू.
		ब्यापारिक	अन्य	
९५१,२७२,४३०	१ नेपाल सरकारको ट्रेजरी बिल	-	८२७,३५१,५८०	८२७,३५१,५८०
-	२ नेपाल सरकारको बचत पत्र	-	-	-
-	३ नेपाल सरकारको अन्य ऋणपत्र	-	-	-
-	४ ने.रा. बैंक ऋण पत्र	-	-	-
-	५ विदेशी ऋण पत्र	-	-	-
-	६ स्वदेशी इजाजतपत्र प्राप्त संस्था	-	-	-
३१७,९००,१२९	७ विदेशी बैंक	-	५५६,९०२,९८१	५५६,९०२,९८१
९,२९६,०००	८ संगठित संस्थाहरूको शेयर	-	९,२९६,०००	९,२९६,०००
-	९ संगठित संस्थाहरूको डिवेन्चर तथा बन्ड	-	५०,०००,०००	५०,०००,०००
-	१० अन्य लगानी	-	-	-
१,२७८,४६८,५५९	कुल लगानी	-	१,४४३,५५०,५६१	१,४४३,५५०,५६१
-	व्यवस्था	-	-	-
१,२७८,४६८,५५९	खुद लगानी	-	१,४४३,५५०,५६१	१,४४३,५५०,५६१

■ शेयर, डिवेन्चर तथा वण्डमा लगानी

(२०६५ आषाढ मसान्त)

अनुसूची १२(क)

गत वर्ष रू.	विवरण	परल मोल रू.	बजारमुल्यानुसार	व्यवस्था रकम
९,२९६,०००	१. शेयर लगानी	९,२९६,०००	८,९४३,०००	-
८,९४३,०००	१.१ हिमालयन डिप्लिरी लिमिटेड	८,९४३,०००	८,९४३,०००	-
-	८९,४३० साधारण शेयर, प्रति शेयर रू. १०० ले चुक्ता	-	-	-
३५३,०००	१.२ कर्जा सुचना केन्द्र	३५३,०००	-	-
-	३,५३० साधारण शेयर, प्रति शेयर रू. १०० ले चुक्ता	-	-	-
-	२. डिवेन्चर तथा वण्ड लगानी	५०,०००,०००	-	-
-	२.१ नेपाल विद्युत प्राधिकरण	५०,०००,०००	-	-
-	२.२	-	-	-
-	२.३	-	-	-
९,२९६,०००	कुल लगानी	५९,२९६,०००	८,९४३,०००	-
५३६,५८०	३.१ गत वर्ष सम्मको व्यवस्था	-	-	-
(५३६,५८०)	३.२ यस वर्षको थप/घट	-	-	-
-	व्यवस्था	-	-	-
९,२९६,०००	खुद लगानी	५९,२९६,०००	८,९४३,०००	-

३ वर्ष भन्दाबढी समयदेखि लाभांश घोषणा तथा वितरण नगरेका कम्पनीहरूको नाम

१. हिमालयन डिप्लिरी लिमिटेड

कर्जा सापट तथा विल खरिदको वर्गीकरण र सोको लागि व्यवस्था

(२०६५ आधात मन्साल)

अनुसूची १२

गत वर्ष रू.	विवरण	कर्जा				जम्मा	खरीद तथा डिस्काउन्ट गरिएका विलहरू			यस वर्ष रू.
		स्वदेशी		अन्य	विदेशी		स्वदेशी	विदेशी	जम्मा	
		प्रति. के.	विमित							
				विमित	अविमित		अन्य			
७,२२४,७७१,०२५	१. सक्रिय कर्जा सापट (Performing)	९८,६४९,९५७	-	८,६८३,३८०,०८०	-	८,७८२,०३०,०३७	४६,०२८,२३७	४३,०९५,९३९	८९,१२४,१७६	८,८७१,१५४,२१३
७,१२०,७९०,९५३	१.१ असल	९८,६४९,९५७	-	८,४५७,१३४,००८	-	८,४५७,१३४,००८	४६,०२८,२३७	४३,०९५,९३९	८९,१२४,१७६	८,६४४,९०८,१४२
१०३,९८०,०७२	१.२ पुनरसंरचना गरिएका	-	-	२२६,२४६,०७१	-	२२६,२४६,०७१	-	-	-	२२६,२४६,०७१
८५,१६८,२३९	२. निष्क्रिय कर्जा सापट (Non Performing)	-	-	९२,८८३,६८७	-	९२,८८३,६८७	-	३२,३९२	३२,३९२	९२,९१६,०७९
१९,२९०,८६५	२.१ कमसल	-	-	८२,६९०,७६७	-	८२,६९०,७६७	-	-	-	८२,६९०,७६७
२६,६१०,२१७	२.२ शंकास्पद	-	-	६,८४१,१८२	-	६,८४१,१८२	-	-	-	६,८४१,१८२
३९,२६७,१५७	२.३ खराब	-	-	३,३५१,७३९	-	३,३५१,७३९	-	३२,३९२	३२,३९२	३,३८४,१३१
७,३१९,९३९,२६४	(क) कुल कर्जा	९८,६४९,९५७	-	८,७७६,२६३,७६७	-	८,८६९,११३,७२४	४६,०२८,२३७	४३,१२८,३३१	८९,१५६,५६८	९२,९७०,७७०,२९२
१२५,७६३,८३१	३. कर्जा नोक्सानी व्यवस्था	२४६,६२५	-	२३१,६६६,२६४	-	२३१,९१२,८८९	४६०,२८२	४३०,९५९	८९१,२४२	२३२,८०४,१३१
१,९३३,५०८	३.१ असल	-	-	६१,४६५,३७४	-	६१,४६५,३७४	-	-	-	६१,४६५,३७४
६,६७९,७१७	३.२ पुनरसंरचना गरिएको	-	-	२०,६७२,६९२	-	२०,६७२,६९२	-	-	-	२०,६७२,६९२
१६,४०३,५०९	३.३ कमसल	-	-	३,४२०,५९१	-	३,४२०,५९१	-	-	-	३,४२०,५९१
३९,२६७,१५७	३.४ शंकास्पद	-	-	३,३५१,७३९	-	३,३५१,७३९	-	३२,३९२	३२,३९२	३,३८४,१३१
१९०,०४७,७२२	(ख) कुल व्यवस्था	२४६,६२५	-	३२०,५७६,६५९	-	३२०,८२३,२८४	४६०,२८२	४६३,३५१	९२३,६३४	३२१,७४६,९१८
५९,८४६,६७०	४. गत वर्षसम्मको व्यवस्था	३८९,०११	-	११९,८५२,४३३	-	१२५,३१४,७००	१६९,७१८	२७९,४१३	४४९,१३१	१२५,७६३,८३१
२,०३७,८५३	४.१ असल	-	-	१,९३३,५०८	-	१,९३३,५०८	-	-	-	१,९३३,५०८
१६,२५१	४.२ पुनरसंरचना गरिएको	-	-	५,७५१,०३५	-	५,७५१,०३५	-	-	-	५,७५१,०३५
६०६,८६२	४.३ कमसल	-	-	१५,६३९,३७८	-	१५,६३९,३७८	-	-	-	१५,६३९,३७८
१५,६३७,८७०	४.४ शंकास्पद	-	-	३७८,०४,८३०	-	३९,२६४,५१०	-	२,६४७	२,६४७	३९,२६७,१५७
७८,१४५,५०६	(ग) गत वर्षसम्मको कुल व्यवस्था	३८९,०११	-	१८०,९४५,१८४	-	१८६,५९५,९४४	१६९,७१८	२८२,०६०	४५१,७७८	१९०,०४७,७२२
४३,८१३,८४१	(घ) यस वर्षको व्यवस्था बाट फिर्ता	७७,३५७	-	१३२,२०७,८५०	-	१३२,२८५,२०७	११,७०१	१०३,५५०	११५,१५१	१३२,४००,३५८
१५५,७१६,०५६	(ङ) यस वर्षको थप व्यवस्था	१११,६७६	-	२६३,४००,८७१	-	२६३,५१२,५४७	३०२,२६६	२८४,७४२	५८७,००७	२६४,०९९,५५४
१११,९०२,२१५	यस वर्षको खुद थपघट	३४,३१९	-	१३१,१९३,०२२	-	१३१,२२७,३४०	२२०,५६५	१८१,२९१	४७१,८१६	१३१,६९९,१९६
९८,४०३,३३३	खुद कर्जा (क - ख)	-	-	८,४५७,६७१	-	८,५४१,०९०	४५,५७९,९५४	४२,६६४,९८०	८८,२३२,९३४	८,६४४,३३३,३७४



Machhapuchchhre Bank Limited

माछापुच्छ्रे बैंक लिमिटेड

**कर्जा,सापट र विल्स खरीद को सुरक्षण**

(२०६५ आषाढ मसान्त)

अनुसूची १३(क)

गत वर्ष रू.	विवरण	यस वर्ष रू.
७,३२६,००६,७७१	(क) सुरक्षित	८,९६४,०७०,२९२
६,५१०,१२८,९४९	१. चल/अचल सम्पत्तिको सुरक्षणमा	७,८८०,१६१,३५०
३७८,३००,०००	२. स्वदेशी इजाजतपत्र प्राप्त संस्थाको जमानतमा	५७,२१९,७२८
-	३. सरकारी जमानतमा	-
-	४. अन्तर्राष्ट्रिय श्रेणीकृत बैंकको जमानतमा	-
-	५. निर्यात कागजात (Export Document) को सुरक्षणमा	-
२२९,९७७,८२२	६. मुद्दती रसीदको सुरक्षणमा	२४२,३२६,३३७
१८,७७४,७६४	(क) संस्थाको आफ्नै मुद्दती रसीदको सुरक्षण	४,४३८,०१४
२११,२०३,०५८	(ख) अन्य इजाजतपत्र प्राप्त संस्थाको मुद्दती रसीदको सुरक्षण	२३७,८८८,३२३
-	७. सरकारी ऋणपत्रको सुरक्षणमा	-
-	८. काउण्टर जमानतमा	-
१८४,६००,०००	९. व्यक्तिगत जमानतमा	९८,२३६,५६०
२३,०००,०००	१०. अन्य सुरक्षण	६८६,१२६,३१७
-	(ख) असुरक्षित	-
७,३२६,००६,७७१	जम्मा	८,९६४,०७०,२९२

गत वर्ष रू.	विवरण	सम्पति				यस वर्ष रू.
		भवन	परिवहन साधन	नेशिनरी	कार्यालय सामान	
१४२,६६७,३४१	१. परलमोल	२५,१३२,७४३	३७,९०१,६७३	-	११०,१७७,२०४	१७४,८५२,२७८
३६,६१३,०७३	(क) गत वर्षको मौज्दात	३,५६६,९३३	९,७९४,५००	-	५२,१९०,४८५	६५,५५४,९१८
-	(ख) यस वर्ष थप	-	-	-	-	-
(४,४२८,१३६)	(ग) यस वर्ष पुनर्मुल्याङ्कन/पुनर्लेखन	-	(३,२९७,४३५)	-	(१२०,०००)	(३,४१७,४३५)
-	(घ) यस वर्षको विक्री	-	-	-	-	-
-	(ङ) यस वर्षको अपलेखन	-	-	-	-	-
१७४,८५२,२७८	कुल (क+ख+ग+घ+ङ) परलमोल	२८,६९९,६७६	४४,३९८,७३८	-	१६२,२४७,६९०	१,६४३,६५७
४२,११४,००९	२. हास कठी	६,५५६,५५३	१०,९१०,४१६	-	३६,२८७,७८७	५४,३२८,२३४
१३,७७९,६५३	(क) गत वर्षसम्मको	४५०,२१८	४,४६३,१६६	-	१५,१९०,१९८	२०,१८६,९४७
-	(ख) यस वर्ष	-	-	-	-	-
(१,५६५,४२८)	(ग) हासकठी पुनर्मुल्याङ्कन/पुनर्लेखन	-	(१,४८२,४८४)	-	-	(१,४८२,४८४)
५४,३२८,२३४	(घ) हासकठी रकम समायोजन/फिर्ता	७,००६,७७१	१३,८९१,०९७	-	५१,४७७,९८५	७३,०३२,६९६
१२०,५२४,०४४	कुल हासकठी	२१,६९२,९०५	३०,५०७,६४१	-	११०,७६९,७०५	१६३,९५७,०६४
१४१,७२२,५००	३. फिर्ताबी मुल्य (WDV*) (१-२)	२७८,७१७,९९०	-	-	-	२७८,७१७,९९०
-	४. जग्गा	९३,२११,०८८	-	-	-	९३,२११,०८८
-	५. पुंजीगत निर्माण (पुंजीकरण गरिनु पर्ने)	-	-	-	-	-
-	६. लीज होल्ड सम्पति	-	-	-	-	-
२६२,२४६,५४४	जम्मा (३+४+५+६)	३०,५०७,६४१	३०,५०७,६४१	-	११०,७६९,७०५	५३५,८८६,१४२

* Written Down Value



**■ गैह बैकिङ्ग सम्पत्ति**

(२०६५ आषाढ मसान्त)

अनुसूची १५

गत वर्ष रू.	अग्रणी वा पार्टीको नाम, ठेगाना	गैह बैकिङ्ग सम्पत्ति सकार गरेको मिति	कुल गैह बैकिङ्ग सम्पत्ति रकम रू.	नोक्सानी व्यवस्था		खुद गैह बैकिङ्ग सम्पत्ति रू.
				प्रतिशत	रकम रू.	
३८७,५००	एरिका ट्रेडर्स	११ जुलाई २००५	१,५५०,०००	१००%	१,५५०,०००	-
३,००५,०००	श्रेष्ठ प्रोभिजन	२० मार्च २००६	-	-	-	-
३,३९२,५००	जम्मा		१,५५०,०००		१,५५०,०००	-

■ अन्य सम्पत्ति

(२०६५ आषाढ मसान्त)

अनुसूची १६

गत वर्ष रू.	विवरण	यस वर्ष रू.
३,४७८,०३६	१. मसलन्द मौज्दात	५,१६६,२८५
४,०२२,९४४	२. लगानीमा असूल गर्न बाँकी आमदानी	९,३२१,६१६
४८,१६२,११५	३. कर्जामा असूल गर्न बाँकी ब्याज	-
(४८,१६२,११५)	न्यून: ब्याज मूलतवी रकम	-
२,२६७,५८४	४. असूल गर्न बाँकी कामिशन	८,२०१,५२७
१,१७६,७५३	५. सन्डी डेटर्स	८,५९८,५८२
३९,७८८,८०९	६. कर्मचारी सापटी र पेशकी	५२,१७३,५७२
३९,४०५,१६४	७. अग्रिम भूक्तानी	५८,५२६,८८०
-	८. मार्गस्थ नगद	-
-	९. मार्गस्थ अन्य (चेक समेत)	-
-	१०. विना सूचना ड्राफ्टको भूक्तानी	-
६३,६६५,९६३	११. अपलेखन हुन बाँकी खर्च	७४,९३२,१७८
-	१२. शाखा मिलान हिसाब	-
४,४४५,९३५	१३. अन्य	१,३०३,८७७
१५८,२५१,१८८	जम्मा	२१८,२२४,५१६



■ अन्य सम्पत्ति (थप विवरण)

(२०६५ आषाढ मसान्त)

अनुसूची १६(क)

गत वर्ष रु.	विवरण	यस वर्ष रु.			
		१ वर्षसम्म	१ वर्षदेखि माथि ३ वर्षसम्म	३ वर्षभन्दा माथि	जम्मा
४८,१६२,११५	१. कर्जामा असूल गर्न बाँकी व्याज	४४,७८८,३०५	४३०,८९१	-	४५,२१९,१९७
-	२. विना सुचना ड्राफ्टको भुक्तानी	-	-	-	-
-	३. शाखा मिलान हिसाव	-	-	-	-

■ सम्भावित दायित्वहरू

२०६५ आषाढ मसान्त

अनुसूची १७

गत वर्ष रु.	विवरण	यस वर्ष
-	१. बैंक उपर दावी परेको तर बैंकले दायित्व स्वीकार नगरेका	-
७०१,८७६,०९७	२. प्रतिपत्रहरू (पुरा रकम)	४४८,९२९,५४७
५४८,१२३,५५६	क) ६ महिना भन्दा कम अवधिको	३९८,९२९,७६२
१५३,७५२,५४१	ख) ६ महिना भन्दा बढी अवधिका	४९,९९९,७८५
-	३. पुनः डिस्काउन्ट गरिएका विलहरू	-
४२२,९०९,६६२	४. म्याद नाघि नसकेको ग्यारेन्टी बण्ड	५१२,०४६,३९९
३२,६८५,५००	(क) बिड बण्ड	८५,२८०,४२५
३९०,२२४,१६२	(ख) परफरमेन्स बण्ड	४२५,६५४,७७४
-	(ग) अन्य ग्यारेन्टी / बण्ड	१,१११,२००
-	५. चुक्ता वा भुक्तानी हुन बाँकी शेयर लगानी	-
६६,६०८,३१८	६. फरवार्ड एक्सचेञ्ज कन्ट्राक्टको बाँकी दायित्वहरू	-
५,०५३,२७९	७. कलेक्सनमा रहेका विलहरू	५,१३५,४०६
१०५,७६५,४७१	८. मञ्जुरी तथा समर्थन (Acceptance & Endorsement)	११,०५३,७८६
-	९. प्रत्याभुति प्रतिवद्धता (Underwriting Commitment)	-
-	१०. अपरिवर्त्य कर्जा प्रतिवद्धता (Irrevocable Loan Commitment)	-
-	११. अन्तर्राष्ट्रिय श्रेणीकृत बैंकको काउण्टर ग्यारेण्टीमा दिएका ग्यारेण्टी	-
६१,६८२,०६३	१२. अग्रिम भुक्तानी ग्यारेण्टी (Advance Payment Guarantee)	४६,८४९,९६२
७६०,३००,०००	१३. कर्जा प्रवाहको लागि वित्तीय जमानत (Financial Guarantee)	२७०,०००,०००
४,९१०,४४३	१४. आयकर वापत सम्भावित दायित्व (Contingent Liabilities on Income Tax)	४,९१०,४४३
१७४,०३६,८६४	१५. कर्जा विक्री वापत सम्भावित दायित्व	-



■ त्याज आम्दानी

मिति २०६८।०८।०१ देखि २०६९।०३।३१ सम्मको

अनुसूची १८

गत वर्ष रु.	विवरण	यस वर्ष रु.
५९३,८०७,३७४	क. कर्जा सापट र अधिविकर्षमा	७२५,७११,८२२
३६५,८११,८६५	१. कर्जा सापट	४३४,२०७,२०४
२२७,९९५,५०९	२. अधिविकर्ष	२९१,५०४,६१८
१९,३९४,८१८	ख. लगानीमा	२३,९२५,०९२
१९,३९४,८१८	१. नेपाल सरकारको ऋणपत्र	२२,७७३,३५६
१९,३७९,५६५	(क) ट्रेजरी बिल्ल	२२,७७३,३५६
-	(ख) विकास ऋणपत्र	-
१५,२५३	(ग) राष्ट्रिय बचत पत्र	-
-	२. विदेशी ऋणपत्र	-
-	(क)	-
-	(ख)	-
-	३. नेपाल राष्ट्र बैंकको ऋणपत्र	-
-	४. डिबेन्चर तथा बण्ड	१,१५१,७३६
-	(क) बैंक/वित्तीय संस्थाहरू	-
-	(ख) अन्य संस्थाहरू	१,१५१,७३६
-	ग. एजेन्सी मौज्दातमा	-
-	१. स्वदेशी बैंक/वित्तीय संस्थाहरू	-
-	२. विदेशी बैंकहरू	-
८१,२८०,०२८	घ. माग तथा अन्य सुचनामा प्राप्त हुने मौज्दातमा	४६,९१८,२४३
५६,७१९,४६६	१. स्वदेशी बैंक/वित्तीय संस्थाहरू	३०,०६४,०२६
२४,५६०,५६२	२. विदेशी बैंकहरू	१६,८५४,२१६
-	ङ. अन्यमा	४२,०२५
-	१. सर्तिफिकेट अफ डिपोजिट	-
-	२. अन्तर बैंक/वित्तीय संस्था कर्जा	-
-	३. अन्य	४२,०२५
६९४,४८२,२२०	जम्मा	७९६,५९७,१८२

■ **ल्याज स्वर्च**

२०६८।०८।०१ देखि २०६५।०३।३२ सम्मको

अनुसूची १९

गत वर्ष रु.	विवरण	यस वर्ष रु.
३९५,७१९,४६८	क. निक्षेप दायित्वमा	४०२,९२२,६०५
१५६,०१७,५०७	१. मुद्दती निक्षेप	१४१,३६४,०३२
१३९,९०५,०८५	१.१ स्वदेशी मुद्रा	१३१,२८८,३२४
१६,११२,४२२	१.२ विदेशी मुद्रा	१०,०७५,७०९
११५,३४०,५१७	२. बचत निक्षेप	१५९,४६०,२३३
११४,९६४,५६४	२.१ स्वदेशी मुद्रा	१५८,८०५,७२२
३७५,९५३	२.२ विदेशी मुद्रा	६५४,५११
१२४,३६१,४४४	३. मागोको बखत तिर्नु पर्ने निक्षेप	१०२,०९८,३४१
१२०,०८८,४४६	३.१ स्वदेशी मुद्रा	९८,०४९,३७२
४,२७२,९९८	३.२ विदेशी मुद्रा	४,०४८,९६८
-	४. सर्टिफिकेट अफ डिपोजिटस्	-
२,००२,२४७	ख. कर्जा सापटमा	४,९९६,६३३
-	१. ऋणपत्र तथा वण्ड	-
१७०,३४६	२. नेपाल राष्ट्र बैंकबाट प्राप्त कर्जा	-
१,८३१,९०१	३. अन्तर बैंक/वित्तीय संस्था कर्जा	४,९९६,६३३
-	४. अन्य संगठित संस्था	-
-	५. अन्य कर्जा	-
-	ग. अन्यमा	-
-	१.	-
-	२.	-
३९७,७२१,७१५	जम्मा	४०७,९१९,२३८

■ **कमिशन तथा डिस्काउन्ट**

२०६८।०८।०१ देखि २०६५।०३।३१ सम्मको

अनुसूची २०

गत वर्ष रु.	विवरण	यस वर्ष रु.
९९१,१३०	क. बिल्स खरीद तथा डिस्काउन्ट	८६९,३३०
५९२,१५७	१. स्वदेशी	८२२,३२७
३९८,९७३	२. विदेशी	४७,००३
२४,८९९,६३०	ख. कमिशन	२५,३२६,३०७
८,१२५,२८५	१. प्रतिपत्र	७,६६०,६४५
११,७८७,६९९	२. जमानतपत्र	१३,२३९,९०५
१९५,३९६	३. कलेक्सन फी	२२०,४५०
४,३७४,७०७	४. रेमिटेन्स फी	३,५२५,६८५
-	५. क्रेडिट कार्ड	-
-	६. शेयर प्रत्याभुति/निष्काशन	-
-	७. सरकारी कारोबार वापत	-
७१,३१०	८. इ.प्रा. कमीशन वापत	-
३४५,२३३	९. बट्टा आम्दानी	६७९,६२२
८,४१४,२७३	ग. अन्य	९,४२०,६०९
३४,३०५,०३३	जम्मा	३५,६१६,२४७

**■ अन्य सञ्चालन आम्दानी**

२०६४।०८।०१ देखि २०६५।०३।३१ सम्मको

अनुसूची २१

गत वर्ष रू.	विवरण	यस वर्ष रू.
४०७,१३५	१. सेफ डिपोजिट भल्टको भाडा	५४५,८५०
-	२. क्रेडिटकार्ड निष्काशन तथा नवीकरण	-
८०५,४००	३. ATM कार्ड निष्काशन तथा नवीकरण	१,३६१,४४३
२,७६८,१२४	४. टेलिक्स / टि. टि.	-
३८,९९२,६८८	५. सेवा शुल्क	३,४४५,८२२
-	६. नवीकरण शुल्क	८८७,५००
६,०६५,७७५	८. अन्य	२३,८३१,५१२
४९,०३९,१२२	जम्मा	३०,०७२,१२७

■ सटही घटबट आम्दानी/नोक्सान

२०६४।०८।०१ देखि २०६५।०३।३१ सम्मको

अनुसूची २२

गत वर्ष रू.	विवरण	यस वर्ष रू.
(१,८९३,२०२)	(क) विनिमय दरमा भएको फरकबाट	९,८८९,३५४
२९,०३६,३०८	(ख) विदेशी मुद्रा कारोबारबाट (बट्टा बाहेक)	३५,८०९,९६७
२७,१४३,१०६	जम्मा आम्दानी/(नोक्सान)	४५,६९९,३२१

■ कर्मचारी खर्च

२०६४।०८।०१ देखि २०६५।०३।३१ सम्मको

अनुसूची २३

गत वर्ष रू.	विवरण	यस वर्ष रू.
२६,३५५,५६३	१. तलब	३५,५४५,०३२
८,६८८,६२४	२. भत्ता	९,९९०,३२०
२,५२२,४५६	३. सञ्चयकोषमा थप	३,३२०,५२१
१,४५३,८१६	४. तालिम खर्च	१,०९७,३८६
२,६३२,३२५	५. पोशाक	३,५०४,८८७
-	६. औषधोपचार	-
७७२,५७०	७. बीमा	९३७,१८१
२,५६६,६१३	८. पेन्सन तथा उपदान व्यवस्था	४,४२०,८७१
९,३६८,३४३	९. अन्य	१२,६०४,८६१
५४,३६०,३१०	जम्मा	७१,४२१,०५९



अन्य सञ्चालन खर्च

२०६८।०८।०१ देखि २०६९।०३।३१ सम्मको

अनुसूची २४

गत वर्ष रु.	विवरण	यस वर्ष रु.
८,२७९,३४७	१. घरभाडा	१०,२४३,०१९
४,०९५,१४९	२. बत्ती विजुली र पानी	४,९५७,९९४
३,०५२,२८८	३. मर्मत तथा सम्भार	३,९४१,५०६
३,४९०	(क) भवन	३८४,३०३
४४७,७९३	(ख) सवारी साधन	५५१,३३९
२,६०१,००५	(ग) अन्य	३,००५,८६४
३,०६०,८०९	४. बीमा	३,६४२,८६४
१४,९८८,२९५	५. पोष्टेज, टेलिक्स, टेलिफोन, फ्याक्स	१६,२०९,६५३
१,१४८,३७३	६. कार्यालय उपकरण फर्निचर र सम्भार	१,३५०,३००
२,०९७,४५८	७. भ्रमण भता र खर्च	२,४९१,८५५
७,२६६,६१४	८. मसलन्द र छपाई	८,४४०,१०५
१२८,१९१	९. पत्रपत्रिका तथा पुस्तक	३६६,८४४
४,९८९,५७०	१०. विज्ञापन	३,०३२,३६६
१९०,३०६	११. कानुनी खर्च	९५,६५४
३२१,१००	१२. चन्दा	५०७,००३
२,६३१,३०८	१३. सञ्चालक समिति सम्बन्धी खर्च	२,५८३,६१८
४४८,०००	(क) बैठक भत्ता	६३४,०००
२,१८३,३०८	(ख) अन्य खर्च	१,९४९,६१८
८१५,११०	१४. साधारण सभा सम्बन्धी खर्च	८६९,०६८
४०६,९७०	१५. लेखा परीक्षण सम्बन्धी	४५८,२३३
९६,०५०	(क) लेखा परीक्षण शुल्क	११३,०००
३१०,९२०	(ख) अन्य खर्च	३४५,२३३
१,१६८,७१९	१६. रकम स्थानान्तरण कमिशन	-
१३,८३७,१५२	१७. स्थिर सम्पत्तिमा ह्रास कट्टी	२०,१८६,९४७
-	१८. पुर्व सञ्चालन खर्च अपलेखन	-
१,५८६,१९०	१९. शेयर निष्काशन खर्च अपलेखन	१,३९२,८१६
२,७०६,७२९	२०. प्राविधिक सेवा सोधभर्ना	५,६३२,७०९
१२८,१२३	२१. मनोरञ्जन खर्च	४०३,३१७
६,४४१,३७३	२२. अपलेखन खर्च	९,३०७,७९७
८,०२६,४९८	२३. सुरक्षा खर्च	११,५३१,९३७
६४६,८७५	२४. कर्जा सुरक्षण प्रिमियम	१,२३१,३२३
-	२५. कमिशन डिस्काउण्ट	-
१३,४५५,०८४	२६. अन्य	१५,५३१,४९४
२,५३९,५७८	२६.१ ईन्धन	३,९८८,०५३
४१८,०००	२६.२ अन्य समिति बैठक भत्ता	४२८,०००
२२२,३२६	२६.३ अन्य समिति बैठक खर्च	२८६,८६४
१,३७४,९१२	२६.४ वार्षिकोत्सव खर्च	१५५,४२९
५,०९७,५२९	२६.५ व्यवसाय प्रवर्धन खर्च	६,२८४,५११
-	२६.६ शुल्क तथा दस्तुर	४,१७५
१,२०४,५७५	२६.७ सदस्यता शुल्क	८०२,७९०
२६१,५००	२६.८ कार्यालय सफाई खर्च	६३८,७८५
५८३,९९०	२६.९ शाखा स्थापना खर्च	८२४,१९५
१,७५२,६७४	२६.१० विविध खर्च	२,११८,६९२
१०१,४६७,६३१	जम्मा	१२४,४०८,४२२

**सम्भावित नोक्सानी ब्यबस्था**

२०६८।०८।०१ देखि २०६९।०३।३१ सम्मको

अनुसूची २५

गत वर्ष रू.	विवरण	यस वर्ष रू.
१५५,७९६,०५६	१. कर्जा नोक्सानी ब्यबस्थामा भएको वृद्धि	२६४,०९९,५५४
-	२. लगानी नोक्सानी ब्यबस्थामा भएको वृद्धि	-
१,८९०,०००	३. गैर बैंकिंग सम्पत्ति नोक्सानी ब्यबस्था	३८७,५००
-	४. अन्य सम्पत्तिमा गरिएको ब्यबस्था	-
१५७,६०६,०५६	जम्मा	२६४,४८७,०५४

गैह संचालन आम्दानी/नोक्सान

२०६८।०८।०१ देखि २०६९।०३।३१ सम्मको

अनुसूची २६

गत वर्ष रू.	विवरण	यस वर्ष रू.
-	१. लगानी विक्रीबाट आम्दानी/(नोक्सान)	-
४६२,१७५	२. सम्पत्ति विक्रीबाट आम्दानी/(नोक्सान)	१९२
-	३. लाभांश	-
-	४. नेपाल राष्ट्र बैंकबाट प्राप्त सहूलियत	-
-	क. तोकिएको शाखाहरुको नोक्सान वापत क्षतिपुर्ति	-
-	ख. ब्याज क्षतिपुर्ति	-
-	ग. सटही काउन्टर	-
-	५. अन्य	(४८,३५१)
४६२,१७५	खुद गैह संचालन आम्दानी/(नोक्सान)	(४८,१५९)

सम्भावित नोक्सानी ब्यबस्था बाट फिर्ता

२०६८।०८।०१ देखि २०६९।०३।३१ सम्मको

अनुसूची २७

गत वर्ष रू.	विवरण	यस वर्ष रू.
४३,८१३,८४१	१. कर्जा नोक्सानी ब्यबस्थामा बाट फिर्ता	१३२,४००,३५८
३,८३५,०३७	२. गैह बैंकिंग सम्पत्ति नोक्सानी ब्यबस्थाबाट फिर्ता	३,००५,०००
५३६,५८०	३. लगानी ब्यबस्थाबाट फिर्ता	-
-	४. अन्य सम्पत्तिको ब्यबस्थाबाट फिर्ता	-
४८,१८५,४५८	जम्मा	१३५,४०५,३५८



■ असामान्य कारोवारहरूबाट भएको आम्दानी / खर्च

२०६८।०८।०१ देखि २०६९।०३।३१ सम्मको

अनुसूची २८

गत वर्ष रु.	विवरण	यस वर्ष रु.
-	१. अपलेखन भएको कर्जाको असुली	३८,०००
-	२. स्वेच्छिक अवकाश खर्च	-
(१४,३१९,०७१)	३. असुली हुन नसक्ने कर्जाको अपलेखन (४.२८क)	-
-	४. अन्य खर्च/आम्दानी	-
(१४,३१९,०७१)	जम्मा	३८,०००

■ अपलेखित कर्जाको वितरण

(आर्थिक वर्ष ०६८/०६९)

अनुसूची २८.(क)

क्र.सं.	कर्जा प्रकार	अपलेखन गरिएको रकम	धितोका प्रकार तथा रकम	धितो मूल्यांकनको आधार	कर्जा स्वीकृत गर्न अधिकारी/तह	कर्जा असुलीका लागि भए गरेका प्रयास	कैफियत
१	चालु पूँजी कर्जा	-	-	-	-	-	-
२	आवधिक कर्जा	-	-	-	-	-	-
३	स्थिर पूँजी कर्जा	-	-	-	-	-	-
४	व्यक्तिगत कर्जा	-	-	-	-	-	-
५	अन्य कर्जा	-	-	-	-	-	-
	कूल कर्जा	-	-	-	-	-	-



■ सञ्चालक/कार्यकारी प्रमुख/संस्थापक/कर्मचारी /शेयरहोल्डरहरूलाई गएको कर्जा सापट विवरण

(२०६५ आषाढ मसान्त)

अनुसूची २९

खरीद तथा डिस्काउण्ट गरिएका बिलहरू र कर्जा, सापट तथा अधिविकर्षमा प्रवाहित कुल रकम मध्ये सञ्चालक, कार्यकारी प्रमुख, संस्थापक, कर्मचारी, १प्रतिशत भन्दा बढी शेयर लिने शेयर होल्डरहरू र निजहरूको परिवारका सदस्य वा त्यस्ता जमानी बसेको वा मैनेजिङ एजेन्ट भएको कुनै संस्था वा कम्पनीलाई गएको रकमको विवरण निम्न बमोजिम छ ।

संस्थापक/सञ्चालक/कार्यकारी प्रमुखको नाम	गत वर्षको बाँकी		यस वर्ष असुली		यस वर्ष थप कर्जा	आषाढ मसान्तसम्म बाँकी	
	साँवा	व्याज	साँवा	व्याज		साँवा	व्याज
(क) सञ्चालक	-	-	-	-	-	-	-
१.	-	-	-	-	-	-	-
२.	-	-	-	-	-	-	-
३.	-	-	-	-	-	-	-
(ख) कार्यकारी प्रमुख	-	-	-	-	-	-	-
(ग) संस्थापक	-	-	-	-	-	-	-
१.	-	-	-	-	-	-	-
२.	-	-	-	-	-	-	-
३.	-	-	-	-	-	-	-
(घ) कर्मचारी	-	-	-	-	-	-	-
१.	-	-	-	-	-	-	-
२.	-	-	-	-	-	-	-
३.	-	-	-	-	-	-	-
(ङ) एक प्रतिशत भन्दा बढी शेयर लिने शेयरहोल्डर	-	-	-	-	-	-	-
१.	-	-	-	-	-	-	-
२.	-	-	-	-	-	-	-
३.	-	-	-	-	-	-	-
जम्मा	-	-	-	-	-	-	-



पूँजीकोष तालिका

(२०६५ आषाढ मसान्त)

अनुसूची ३०

रु. हजारमा

विवरण	गत वर्ष	चालू वर्ष
क) प्राथमिक पूँजी	९८२,५७७	१,१४२,९७०
१) चुक्ता पूँजी	८२१,६५१	८२१,६५१
२) शेयर वापत अग्रिम भुक्तानी	-	७९,६८८
३) शेयर प्रिमियम	-	-
४) फिर्ता नहुने अग्राधिकार शेयर	-	-
५) साधारण जगेडा कोष	७०,९९०	८७,९९३
६) सञ्चित नाफा/नोक्सान	१०३,४८३	३,०७१
७) पूँजी फिर्ता जगेडा कोष	-	-
८) पूँजी समायोजन कोष	-	-
९) अन्य स्वतन्त्र कोषहरू	-	-
९.१) प्रस्तावित बोनस शेयर	-	१६४,३३०
घटाउने :		
- ख्याति (Goodwill) वापतको रकम	-	-
- सीमाभन्दा बढी लगानी गरिएको रकम	-	-
- अवास्तविक सम्पत्ति (Fictitious Assets)	(४,६०४)	(४,८२१)
- वित्तीय स्वार्थ रहेको कम्पनीको धितोपत्रमा लगानी गरिएको रकम	-	-
(नेपाल राष्ट्र बैंकद्वारा जारी एकिकृत निर्देशन नं ८ को दफा ४ को उपदफा २ बमोजिमको रकम)	(८,९४३)	(८,९४३)
(ख) पूरक पूँजी	११९,१४९	१३६,८२६
१) असल कर्जाको लागि गरिएको कर्जा नोक्सानी व्यवस्था	११५,००८	१३०,२१३
२) सम्पत्ती पुनरमुल्याङ्गन कोष	-	-
३) हाईब्रिड पूँजी उपकरणहरू	-	-
४) सुरक्षण नराखिएको सहायक आवधिक ऋण	-	-
५) सट्टी समिकरण कोष	४,१४१	६,६१३
६) अतिरिक्त कर्जा नोक्सानी व्यवस्था	-	-
७) लगानी समायोजन कोष	-	-
८) लगानीमा हानी वापतको व्यवस्था	-	-
(ग) जम्मा पूँजीकोष (क+ख)	१,१०१,७२६	१,२७९,७९६
(घ) जोखिम भारित सम्पत्तिको आधारमा कायम गर्नुपर्ने न्यूनतम पूँजीकोष		
पूँजीकोष (११ प्रतिशत)	१,०१२,०७२	१,१४५,८७७
प्राथमिक पूँजी (५.५ प्रतिशत)	५०६,०३६	५७२,९३९
पूँजीकोष (अधिक/न्यून) (अधिक १.२९ प्रतिशतले)	८९,६५४	१३३,९१९
प्राथमिक पूँजी (अधिक/न्यून) (अधिक ५.४७ प्रतिशतले)	४७६,५४१	५७०,०३२



जोखिम भारित सम्पत्ति वितरण तालिका

(२०६५ आषाढ मसान्त)

अनुसूची ३०(क)
रु. हजारमा

वासलात बमोजिमका सम्पत्ति (On-Balance-sheet Assets)	भार	गत वर्ष		चालू वर्ष	
		रकम	जोखिम भारित सम्पत्ति	रकम	जोखिम भारित सम्पत्ति
नगद मौज्जात	-	३८५,९४०	-	५६०,३१७	-
सुन (विनिमय योग्य)	-	-	-	-	-
नेपाल राष्ट्र बैंकमा रहेको मौज्जात	-	७८५,६८९	-	८९३,२९५	-
नेपाल सरकारको ऋणपत्रमा गरिएको लगानी	-	९५१,२७२	-	८२७,३५२	-
नेपाल राष्ट्र बैंक ऋणपत्रमा गरिएको लगानी	-	-	-	-	-
आफ्नै मुद्दती रसीदको धितोमा पूर्ण सुरक्षित हुने गरी प्रदान गरिएको मुद्दती रसीद धितो कर्जा	-	१८,७७५	-	४,४३८	-
सरकारी ऋणपत्रको धितोमा पूर्ण सुरक्षित हुने गरी प्रदान गरिएको कर्जा	-	-	-	-	-
स्वदेशी इजाजतपत्र प्राप्त बैंक तथा वित्तीय संस्थाहरुमा रहेको मौज्जात	२०%	८९,४४८	१७,८९०	३२,०५२	६,४१०
अन्य इजाजतपत्र प्राप्त बैंक/वित्तीय संस्थाको मुद्दती रसीदको धितोमा पूर्ण सुरक्षित हुनेगरी प्रदान गरिएको मुद्दती रसीद धितो कर्जा	२०%	२११,२०३	४२,२४१	२३७,८८८	४७,५७८
विदेशी बैंकहरुमा रहेको मौज्जात	२०%	२३,००३	४,६०१	१०२,८९९	२०,५८०
मागेको वखत प्राप्त हुने रकम (Money at Call)	२०%	६९४,०००	१३८,८००	७०,०००	१४,०००
अन्तर्राष्ट्रिय श्रेणीकृत (Rated) बैंकको ग्यारेण्टीमा गएको कर्जा	२०%	-	-	-	-
अन्तर्राष्ट्रिय श्रेणीकृत (Rated) बैंकमा गरेको अन्य लगानी	२०%	३१७,९००	६३,५८०	५५६,९०३	१११,३८१
शेयर, डिभेन्चर एवं बण्डमा गरिएको लगानी	१००%	३५३	३५३	५०,३५३	५०,३५३
अन्य लगानीहरु	१००%	-	-	-	-
कर्जा, सापट तथा विल्स खरीद/डिस्काउण्ट	१००%	७,०८९,९६१	७,०८९,९६१	८,७२१,७४४	८,७२१,७४४
स्थिर सम्पत्तिहरु	१००%	२५९,५३३	२५९,५३३	५३५,८८६	५३५,८८६
अन्य सबै सम्पत्तिहरु	१००%	१५५,३८३	१५५,३८३	२०५,६३२	२०५,६३२
पाउनु पर्ने अन्य खुद व्याज रकम (कुल पाउनु पर्ने व्याज (बचत पत्रको व्याज(व्याज मुलतवी)	१००%	४,०२३	४,०२३	९,३२२	९,३२२
जम्मा (क)		१०,९८६,४८३	७,७७६,३६४	१२,८०८,०८१	९,७२२,८८५
वासलात बाहिरको कारोबार (Off -Balance -Sheet Item)					
वील्स कलेक्सन	०%	५,०५३	-	५,१३५	-
फरवाड विदेशी विनिमय सम्भौता	१०%	६६,६०८	६,६६१	-	-
६ महिना भन्दा कम अवधिको प्रतित-पत्र (पुरै रकम)	२०%	५४८,१२४	१०९,६२५	३९८,९३०	७९,७८६
अन्तर्राष्ट्रिय श्रेणीकृत (Rated) विदेशी बैंकको काउण्टर ग्यारेण्टीमा जारी गरिएको ग्यारेण्टी	२०%	-	-	-	-
६ महिना भन्दा बढी अवधिको प्रतित-पत्र (पुरै रकम)	५०%	१५३,७५३	७६,८७७	५०,०००	२५,०००
विडवण्ड	५०%	३२,६८६	१६,३४३	८५,२८०	४२,६४०
परफरमेन्स वण्ड	५०%	३९०,२२४	१९५,११२	४२५,६५५	२१२,८२७
कर्जा विक्री वापत सम्भावित दायित्व	५०%	१७४,०३७	८७,०१९	-	-
अग्रिम भुक्तानी ग्यारेण्टी	१००%	६१,६८२	६१,६८२	४६,८५०	४६,८५०
वित्तीय जमानत	१००%	७६०,३००	७६०,३००	२७०,०००	२७०,०००
अन्य जमानत	१००%	-	-	१,१११	१,१११
अपरिवर्त्य कर्जा प्रतिबद्धता	१००%	-	-	-	-
आयकर वापत सम्भावित दायित्व	१००%	४,९१०	४,९१०	४,९१०	४,९१०
अन्य सबै प्रकारका सम्भावित दायित्वहरु	१००%	१०५,७६५	१०५,७६५	११,०५४	११,०५४
जम्मा (ख)		२,३०३,१४२	१,४२४,२९३	१,२९८,९२६	६९४,१७९
कुल जोखिम भारित सम्पत्ति (क+ख)		१३,२८९,६२५	९,२००,६५६	१४,१०७,००७	१०,४१७,०६४



■ प्रमुख सूचकाङ्क

कम्तीमा विगत ५ वर्षको परिसूचकहरू

अनुसूची ३१

विवरण	सूचकाङ्क	आ.व.				
		२०६०/२०६१	२०६१/२०६२	२०६२/२०६३	२०६३/२०६४	२०६४/२०६५
१. खुद नाफा/कूल आम्दानी प्रतिशत	प्रतिशत	१९.१६	१९.८२	२०.८०	८.६६	८.१५
२. प्रति शेयर आम्दानी	रु	८.४९	१५.४३	१८.७४	९.०२	१०.३५
३. प्रति शेयर बजार मूल्य	रु	१२५.००	२५६.००	३२०.००	६२०.००	१,२८५.००
४. मूल्य आम्दानी अनुपात (PE Ratio)	अनुपात	१४.७२	१६.५९	१७.०८	६८.७४	१२४.१९
५. शेयर पूँजीमा नगद लाभांश (बोनस सहित)	प्रतिशत	-	-	१५.७९	-	२१.०५
६. शेयर पूँजीमा नगद लाभांश भुक्तानी	प्रतिशत	-	-	०.७९	-	१.०५
७. व्याज आम्दानी/कर्जा तथा सापट	प्रतिशत	७.८७	७.१६	८.८०	९.४९	९
८. कर्मचारी खर्च/कूल सञ्चालन खर्च	प्रतिशत	११.३०	१०.७०	१०.३९	९.७७	१२
९. कूल निक्षेप तथा सापटीमा व्याज खर्च	प्रतिशत	३.९८	३.२६	३.६०	४.१०	३.६५
१०. सटही घटबढ आम्दानी/कूल आम्दानी	प्रतिशत	२.२२	२.६५	५.२९	(०.२२)	५.०३
११. कर्मचारी बोनस/कूल कर्मचारी खर्च	प्रतिशत	२६.११	४३.५०	३०.७०	२०.९८	२२
१२. खुद नाफा/कर्जा सापट	प्रतिशत	१.८४	१.६५	२.१८	१.०१	१
१३. खुद नाफा/कूल सम्पत्ति	प्रतिशत	१.३५	१.३१	१.४८	०.६९	१
१४. कूल कर्जा/निक्षेप	प्रतिशत	९२.२४	९१.८३	७७.८७	७७.२५	८१
१५. कूल सञ्चालन खर्च/कूल सम्पत्ति	प्रतिशत	५.१०	४.२८	४.६१	५.१६	५
१६. जोखिम भारित सम्पत्तिमा पूँजीकोषको पर्याप्तता	-	-	-	-	-	-
(क) प्राथमिक पूँजी कोष	प्रतिशत	१७.०१	१०.५२	११.९४	१०.६८	१०.९७
(ख) पूरक पूँजी कोष	प्रतिशत	०.८२	०.८४	०.८५	१.३०	१.३१
(ग) कूल पूँजी कोष	प्रतिशत	१७.८२	११.३६	१२.७९	११.९७	१२.२९
१७. तरलता (CRR)	प्रतिशत	४.९१	८.२७	५.१८	८.२९	८.०५
१८. निष्कृत्य कर्जा/कूल कर्जा	प्रतिशत	०.९८	०.३९	०.२८	१.१६	१.०४
१९. व्याज दर अन्तर (Weighted Average Interest Rate Spread)	प्रतिशत	३.७८	३.९७	३.४०	३.३८	३.९६
२०. बुक नेटवर्थ	रु.	५५४,२२१,८४३	६३७,७३९,३८४	९३१,०९१,३५७	१,०००,२६४,६३५	१,१६३,३४६,९५८
२१. कूल शेयर	संख्या	५,५००,०००	५,५००,०००	७,१५०,०००	८,२१६,५१३	८,२१६,५१३
२२. कूल कर्मचारी	संख्या	८५	१३७	१९६	२३४	३१३
२३. प्रति कर्मचारी उत्पादकत्व	रु. हजारमा	५४९.२९	६१९	६८३.६६	३१६.६१	२७९.६२
२४. प्रति शेयर किताबी मूल्य	रु.	१००.७७	११५.९५	१३०.२२	१२१.७४	१४१.५९



प्रमुख लेखा नीतिहरू

आर्थिक वर्ष २०६४/६५

अनुसूची - ३२

१. सामान्य जानकारी

माछापुच्छ्रे बैंक लिमिटेड नेपालमा स्थापित सिमित दायित्व भएको कम्पनी हो। यसको रजिस्टर्ड कार्यालय पोखरामा तथा कर्पोरेट कार्यालय काठमाण्डौमा रहेको छ। यो बैंक नेपाल धितोपत्र विनिमय बजारमा सूचीकृत छ।

यो बैंक नेपालमा बाणिज्य बैंकको रूपमा कार्यरत छ। संलग्न वित्तीय विवरणहरू बैंकको संचालक समितिले मिति २०६५ मंसिर २ मा पारित गरेको थियो।

२. प्रमुख लेखा नीति सारांश

वित्तीय विवरणहरू तयार पार्दा आधार मानिएका सर्वमान्य लेखा नीतिहरू तल उल्लेख गरिएका छन्। अन्यथा उल्लेख गरिएकोमा बाहेक यी नीतिहरूको पालना निरन्तर रूपमा गरिएको छ।

३. लेखासम्बन्धी अवधारणा

संलग्न वित्तीय विवरणहरू नेपाल लेखामान बोर्डद्वारा जारी गरिएका मापदण्डहरू, लेखाका सर्वमान्य सिद्धान्तहरू, बैंक तथा वित्तीय संस्थासम्बन्धी ऐन, नेपाल राष्ट्र बैंकद्वारा जारी गरिएका निर्देशनहरू तथा कम्पनी ऐनको अधिनमा रही तयार पारिएको छ। आर्थिक विवरणहरू अन्यथा उल्लेख गरिएको बाहेक प्रोदभावी (Accrual) आधारमा गणना गरिएको छ।

४. लेखाङ्कनको आधार

विदेशी मुद्राका विवरणहरू बाहेक अन्य सबै वित्तीय विवरणहरू ऐतिहासिक लागतको आधारमा तयार पारिएका छन्। नेपाल लेखा मापदण्डहरू तथा लेखाका सर्वमान्य सिद्धान्तहरू अनुरूप वित्तीय विवरणहरू तयार पार्दा केहि आवश्यक लेखा अनुमानहरू गरिन्छन्। साथै विभिन्न लेखा नीतिहरूको पालना गर्ने क्रममा व्यवस्थापन द्वारा विवेक प्रयोग गर्नु पर्ने आवश्यकता रहन्छ।

५. व्याज आम्दानी

नेपाल राष्ट्र बैंकको निर्देशानुसार कर्जा सापटमा पाकेको व्याजलाई नगद प्राप्तिको आधारमा आम्दानी जनाउने गरी लेखाङ्कन गर्ने नीति रहेकोछ। यसरी व्याज आयलाई नगद प्राप्तिको आधारमा लेखाङ्कन गर्नु नेपाल लेखामान ७ (आयको लेखाङ्कन) को आयलाई पाकेको आधारमा लेखाङ्कन गर्नुपर्ने सिद्धान्तको अनुरूप छैन। लगानीबाट आर्जित व्याज आम्दानीलाई पाकेको आधारमा लेखाङ्कन गरिएको छ।

६. कमिशन आयको लेखाङ्कन

बैंकले विभिन्न कारोवारमा प्राप्त गरेको कमिशनलाई नगद प्राप्तिको आधारमा आम्दानीमा लेखाङ्कन गर्ने नीति लिएकोछ। तर, एक वर्ष भन्दा बढि अवधिको लागि जारी गरिएको जमानत पत्र र प्रतित पत्रवापत प्राप्त हुने रु. १,००,०००/- भन्दा बढिको कमिशनलाई अवधिको आधारमा आम्दानी बाँधिएको छ।

७. लाभांश आय

शेयर लागानी वाट प्राप्त लाभांश आयलाई प्राप्त को हक (Right to receive) कायम भएको आधारमा लेखाङ्कन गर्ने नीति लिएको छ।

८. विदेशी विनिमय कारोवारहरू

विदेशी मुद्रा कारोवारबाट हुने आम्दानी मध्ये खरिद विक्रीबाट हुने नाफा/नोक्सान र विदेशी मुद्राको पुनर्मुल्यांकनबाट हुने नाफा/नोक्सानको स्पष्ट देखिने गरी छुट्टाछुट्टै लेखा राख्ने गरेको छ।

वासलातको मितिमा विदेशी मुद्रामा मौज्जात रहेका सम्पत्ति एवं दायित्वहरूलाई सोही मितिमा कायम रहेको विनिमय दरको मध्य दर (खरिद तथा विक्री दरको औषत दर) को आधारमा रुपान्तर गर्ने नीति लिएको छ।

नेपाल राष्ट्र बैंकको विद्यमान निर्देशन अनुसार, विदेशी विनिमय दरको पुनर्मुल्यांकनबाट भएको आम्दानी मध्ये २५% रकम सटही घटबढ कोषमा सार्ने नीति लिएको छ। साथै, पुनरमुल्यन नोक्सान भएमा नाफा नोक्सान हिसाबमा खर्च लेख्ने नीति लिएको छ। विदेशी विनिमय फर्वाड कन्ट्र्याक्टमा हुने प्रिमियम/डिफ्काउन्टको लेखाङ्कन कारोवार भएको समयमै नाफा नोक्सान हिसाबमा गर्ने गरिएको छ।

उपरोक्तानुसारको नीति अनुरूप बैंकले यस आ.व.मा रु. २४,७२,३३८.४९ सटही घटबढ कोषमा जम्मा गरेको छ।

९. व्याज खर्च

निक्षेप दायित्व तथा बैंकले लिएको सापटीमा तिर्नुपर्ने व्याजलाई पाकेको आधारमा लेखाङ्कन गरिएको छ।

१०. कर्जा, सापट, अधिविकर्ष तथा बिल खरिद

यस शिर्षकमा ग्राहकलाई प्रदान गरिएका प्रत्यक्ष कर्जाहरू पर्दछन्। यस अन्तर्गत अल्पावधि कर्जा, दीर्घावधि कर्जा, उपभोक्ता कर्जा



तथा प्राथमिकता प्राप्त र विपन्न वर्ग कर्जाहरु रहेका छन् जुन नेपाल राष्ट्र बैंकको निर्देशिकाको अधिनमा रही जोखिमको आधारमा वर्गिकृत छन्। उपरोक्त कर्जा, सापट, अधिविकर्ष र विल खरिद रकमलाई कर्जा नोक्सानी व्यवस्था घटाई खुद रकम वासलातमा देखाइएको छ।

११. कर्मचारी कर्जा

बैंकका नियमावलीको अधिनमा रही कर्मचारीहरुलाई प्रदान गरिएका कर्जा तथा सापटीहरु “अन्य सम्पत्तीहरु” शिर्षक अन्तर्गत देखाइएको छ।

१२. कर्जा नोक्सानी व्यवस्था

बैंकको कर्जा एवं लगानीमा निहीत जोखिमलाई न्यून गर्न आवश्यक रकमको व्यवस्था गरिएको छ। नेपाल राष्ट्र बैंकको निर्देशिकाको आधारमा कर्जा, सापट, अधिविकर्ष तथा विल खरिदलाई वर्गिकरण गरी ०.२५ देखि १०० प्रतिशत सम्म कर्जा नोक्सानी व्यवस्था गरिएको छ। केहि कर्जाहरुको हकमा जोखिम व्यवस्थालाई पर्याप्त बनाउने उद्देश्यले नेपाल राष्ट्र बैंकको निर्देशनले तोके भन्दा पनि बढी व्यवस्था गरिएको छ।

१३. कर्जा अपलेखन नीति

बैंकले नेपाल राष्ट्र बैंकको निर्देशनमा उल्लेख भए अनुरूप “कुनै कर्जा को भाखा नाघेको अवधि पाँच वर्ष पुरा भएको वा शत प्रतिशत नोक्सानी व्यवस्था गरि सकेको अवस्थामा” तथा बैंक लाई कुनै कर्जा असुल उपर हुन नसक्ने लागेमा उक्त कर्जालाई, सो ऋण उपर बैंकको दावीलाई अविच्छिन्न राखि किताबी अपलेखन गर्ने नीति बनाई नेपाल राष्ट्र बैंकको स्वीकृतिलाई उक्त नीति अवलम्बन गरिएको छ।

खाता वाट अपलेखन गरि सकेको कर्जावाट असुल उपर हुने साँवा तथा व्याज रकमलाई प्राप्त भएको वर्षमा आम्दानी जनाउने नीति रहेको छ।

१४. लगानी सम्बन्धी नीति

बैंकले व्यापारिक तथा अन्य प्रयोजनको लागि गरिएको लगानीलाई छुट्टाछुट्टै देखाउने गरेको छ। लगानीलाई परल मुल्य र बजार मुल्यमा जुन कम हुन्छ, त्यसमा मुल्यांकन गर्ने गरेको छ। लगानीको बजार मूल्य घटेको अवस्थामा सम्भावित जोखिम व्यहोने नोक्सानी व्यवस्था गर्ने नीति लिएको छ। सूचीकृत नभएका कम्पनीका शेयर तथा डिबेन्चरमा भएको लगानीको मूल्याङ्कन लागत मूल्यमा गरिएको छ।

१५. स्थिर सम्पत्तिमा ह्रास कट्टि नीति

- (क) स्थिर सम्पत्तिलाई ऐतिहासिक मूल्य (Historical Cost) को अवधारणा मुताविक देखाइएको छ।
- (ख) नेपाल लेखामान ६ बमोजिम स्थिर सम्पत्तिलाई सम्पत्ती प्रयोग गर्न सकिने अवधि (Expected Useful Life) का आधारमा समदर प्रणाली वाट ह्रास कट्टी गरिएको छ। ह्रास कट्टी प्रयोजनका लागि व्यवस्थापनले स्थिर सम्पत्तीको प्रयोग योग्य आयु निम्नानुसार अनुमान गरेको छ।

स्थिर सम्पत्तीका प्रकार	आयु (वर्ष)
भवन	५०
सवारी साधन	७
काठका फर्निचर	८
धातुका फर्निचर	१०
कार्यालय उपकरण	१०
कम्प्युटर	५
जेनेरेटर तथा अन्य	१०

- (ग) प्रस्तुत वर्षमा खरिद एवं पूँजीकरण गरिएको सम्पत्तीहरुमा खरिद वा प्राप्त गरेको महिनाको अर्को महिना देखि ह्रास कट्टी गरी खर्च लेख्ने व्यवस्था गरिएको छ। विक्री तथा अपलेखन गरिएको स्थिर सम्पत्तीको हकमा विक्री तथा अपलेखन हुनु भन्दा अगाडिको महिनासम्म ह्रास कट्टी गरिएको छ।
- (घ) आयकर प्रयोजनको निमित्त आयकर ऐन २०५८ अनुसार छुट्टै ह्रास कट्टी विवरण तयार पारी कर लेखा परीक्षण गर्ने नीति लिएको छ।
- (ङ) बैंकले रु. ५,०००/- सम्म मोल पर्ने स्थिर सम्पत्ति प्रकृतिका सामानहरु खरिद गर्दा त्यस्ता उपकरण तथा सामानहरु पूँजीकृत नगरी सोभै खर्च लेख्ने नीति लिएको छ।

१६. लेखा नीतिमा परिवर्तन

- (क) बैंकले गत आ.ब २०६३/०६४ सम्म स्थिर सम्पत्तिमा घटदो मौज्जात प्रणालिवाट ह्रास कट्टी गरिआएको भएतापनि बैंकको संचालक समितिले चालू आ.ब वाट नेपाल लेखामान ६ मा उल्लेखित सिद्धान्त बमोजिम सम्पत्तीको प्रयोग योग्य आयूका आधारमा समदर प्रणाली वाट ह्रास कट्टी गर्ने नीति लिएको छ। जस अनुसार गत वर्ष समेत समदर प्रणालि अनुसार ह्रास कट्टी रकम गणना गर्दा बैंकको आ.ब २०६३/०६४ को ह्रास कट्टी खर्चमा रु २७,९३,६९२।२४ ले कमी आएको छ। उक्त रकमलाई गत वर्ष सम्मको जगेडा रकममा समायोजन गरी देखाइएको छ।



(ख) उक्त लेखा नीतिमा भएको परिवर्तनले गर्दा सम्पत्तिको आ.व. २०६४/६५ को शुरु मौज्जातलाई निम्न बमोजिम समायोजन गरी देखाईएको छ ।

विवरण	भवन	परिवहन साधन	कार्यालय सामान	अन्य	जम्मा
शुरु मौज्जात (समायोजन अघि)	१,७६,२१,५२४	२६,७६,५२,९१	७,२३,९६,९६९	१०,२६,६४८	११,७८,१०,४३२
थप: समायोजित रकम	९,५४,६६६	२,११,१५७	१५,०७,२५८	४०,५३१	२७,१३,६१२
शुरु मौज्जात (समायोजन पछि)	१,८५,७६,१९०	२,६९,७६,४४८	७,३९,०४,२२७	१०,६७,१७९	१२,०५,२४,०४४

(ग) लेखा नीतिको परिवर्तनले गर्दा यस बर्ष ह्रास खर्चमा रु. ३४,८२,८२२.७६ ले कमी आएको छ । फलस्वरुप सोहि रकम बराबरले संचालन मुनाफामा बृद्धि भएको छ ।

१७ प्रारम्भिक, पूर्व संचालन तथा स्थगन खर्चहरू

बैंकले प्रारम्भिक खर्च, पूर्व संचालन खर्च, कम्प्युटर सफ्टवेयर, प्राथमिक शेयर निष्काशन सम्बन्धि खर्च तथा पट्टामा लिएका भवनमा गरिएका खर्च रकमहरूलाई समय यकिन हुने खर्चहरू भएमा सोहि हिसावले र समय यकिन नहुने खर्चहरू भएमा ५ वर्षमा समानुपातिक रूपले अपलेखन गर्ने गरी स्थगन गर्ने नीति लिएको छ । सोही अनुसार यस अवधिमा बैंकले अनुपातिक रूपले हुन आउने रकम रु. ९,१२४,२०३६९ अपलेखन गरेको छ ।

१८. उपदान व्यवस्था

नेपाल राष्ट्र बैंकबाट स्वीकृत बैंकको कर्मचारी विनियमावली अनुसार उपदानका लागि योग्य कर्मचारीहरूका आधारमा उपदान वापत यस बर्ष थप रु. ४,४२०,८७०।९७ व्यवस्था गरिएको छ ।

१९. कर्मचारी बोनस खर्च

बैंकका कर्मचारीहरूको लागि बोनस वापत छुट्टाईएको रकम आयकर व्यवस्था अघिको (कर्मचारी बोनस व्यवस्था पश्चात) खुद नाफाको १० प्रतिशत रहेको छ ।

२०. बिदा वापतको रकम

कर्मचारी बिदा वापतको भुक्तानीलाई नगद भुक्तानीको आधारमा लेखांकन गरिएको छ । यो प्रचलन नेपाल लेखामान अनुरूप नभई बैंकको कर्मचारी नियमावली अनुसार बैंकले प्रत्येक वर्ष आफ्ना कर्मचारीहरूलाई बढीमा २१० दिन बिदा बक्यौता राख्न दिई सोभन्दा बढीको बिदावापत मात्र नगद भुक्तानी गर्ने गरेको छ ।

२१. स्टेशनरी मौज्जात

बैंकले खरिद गरेको सबै किसिमको स्टेशनरी तथा छपाई

सामाग्रीहरू मध्ये बाँकी रहेको मौज्जातलाई FIFO (First In First Out) Method बाट मूल्यांकन गरी अन्य सम्पत्तिमा देखाउने गरेको छ ।

२२. आयकर व्यवस्था

आयकर ऐन २०५८(संशोधनसहित) बमोजिम आयकर व्यवस्था गरिएको छ ।

२३. स्थगन कर

नेपाल लेखामान ९ अनुसार सम्पत्ती तथा दायित्वको आधारमा स्थगन गरिएको करको लेखाङ्कन गरिएको छ । वित्तीय विवरण अनुसार सम्पत्ती तथा दायित्वको रकम तथा करका आधार बीच फरक भई श्रृजना हुने अस्थायी अन्तर (Temporary Difference) को कारणले भविष्यमा श्रृजना हुने कर दायित्व तथा सम्पत्तीको लगत राख्ने उद्देश्यले स्थगन करको लेखाङ्कन गरिएको छ । नेपाल लेखामानले निर्दिष्ट गरे बमोजिम वित्तीय विवरणमा स्थगन करलाई अलग्गै प्रस्तुत गर्नु पर्ने भएतापनि वित्तीय विवरणमा स्थगन कर सम्पत्ती तथा दायित्वलाई समायोजन (Netted Off) गरी सोहि अनुसार वासलातमा सम्पत्ती वा दायित्व अन्तर्गत लेखाङ्कन गर्ने नीति लिईएको छ ।

२४. गैर बैकिङ्ग सम्पत्तिको लेखाङ्कन नीति

असुल हुन नसकेका कर्जाहरूको सुरक्षणमा रहेको धितो सकार गर्दा धितोमा रहेको सम्पत्तीको बजार मुल्यलाई ध्यानमा राखि कर्जा रकम वा बजारमुल्यमा जुन कम हुन्छ सोहि मुल्यमा सकार गर्ने नीति रहेको छ र नेपाल राष्ट्र बैंकले दिएको निर्देशन बमोजिम यी सम्पत्तीमा गरिएको व्यवस्था रकम लाई न्यून गरि वासलातमा देखाईएको छ । बैंकले सकार गरेको सम्पत्ती विक्रि गर्दा सकार गरेको मुल्य भन्दा कम रकममा विक्री गर्नु परेमा कम भए जती रकमलाई उक्त सम्पत्तीमा गरिएको व्यवस्था रकम सँग मिलान गरि बढि/नपुग हुन आएको रकमलाई सोहि बर्ष नाफा नोक्सान हिसावमा समायोजन गर्ने नीति रहेको छ ।

२५. प्रतित पत्र खोलिए वापतको सम्भावित दायित्व अन्तर्गत पुरै रकमलाई सम्भावित दायित्वमा देखाउने नीति रहेकोछ ।

२६. पुनर्वर्गीकरण

नेपाल राष्ट्र बैंकको निर्देशानुसार गत बर्षको प्रस्तावित नगद लाभांश रु. ४३,१३,६६९/- तथा प्रस्तावित बोनस शेयर रु. ८,२१,६५,१३०/- लाई संचित मुनाफामा पुनर्वर्गीकरण गरि एको छ ।



लेखा सम्बन्धी टिप्पणीहरू

आर्थिक वर्ष २०६४/६५

अनुसूची - ३३

बैंकको लेखा सम्बन्धी टिप्पणीहरू निम्नानुसार रहेका छन् :

१. कर्जा सापटमा परिवर्तन

(रु. लाखमा)

विवरण	रकम
कर्जा वितरण	१३,७४,४०.००
कर्जा असुली	१२,०९,४२.००
साँवा अपलेखन	-
व्याज मिनाहा	३९.८५

२. निक्षेप दायित्वमा परिवर्तन

निक्षेप दायित्वमा वर्ष भरिमा भएको परिवर्तनको विवरण निम्न बमोजिम रहेको छ :

(रु. लाखमा)

विवरण	गत वर्ष	यस वर्ष	परिवर्तन (रु.)	परिवर्तन (%)
चल्ती	३४,६६.९३	४९,७४.६९	१५,०७.७६	४३.४९
बचत	३,८५,६८.१५	४,९३,४३.५९	१,०७,७५.४४	२७.९४
मुदति	२,७३,३३.६०	२,९६,११.४१	२२,७७.८१	८.३३
मार्जिन	१२,५२.८२	१०,१६.१४	(२,३६.६८)	(१८.८९)
मार्गको बखत तिर्नु पर्ने हिसाब	२,२६,९१.३३	२,५८,८३.७४	३१,९२.४१	१४.०६
अन्य	१४,४१.६९	१,९२.८५	(१२,४८.८४)	(८६.६२)
जम्मा :	९,४७,५४.५२	११,१०,२२.४२	१,६२,६७.९०	१७.१७

३. भारत औषत व्याज दर

निक्षेप दायित्व र कर्जाको भारत औषत व्याज दर अन्तर निम्नानुसार रहेको छ ।

विवरण	अनुपात (प्रतिशत)
कर्जा र लगानीको औषत अनुपात	७.६०
निक्षेप तथा ऋण सापटको औषत अनुपात	३.६४
औषत व्याज दर अन्तर	३.९६

४. अपलेखन हुन बाँकि खर्चको विवरण

बैंकले पूर्व संचालन खर्च तथा कम्प्यूटर सफ्टवेयर लगायत अन्य खर्चहरूलाई खर्च भएको समय देखि ५ वर्ष भित्रमा तथा समय यकिन भएको खर्चमा सोही हिसाबले अपलेखन गर्ने गरेको छ, र सोको विवरण निम्नानुसार रहेको छ ।

(रु. लाखमा)

विवरण	रकम
शाखा विस्तार खर्च	१४.९७
सफ्टवेयर खर्च	२,९४.१९
स्थगन खर्च (अवास्तविक खर्च)	३३.४४
VSAT तथा अन्य संचार खर्च	१७.६४
पट्टा विकासमा भएको खर्च	३,८९.०८
जम्मा	७,४९.३२

५. एक क्षेत्रमा अधिकेन्द्रीत रहेको जोखिमको सारांश

बैंकको सम्पत्ति र दायित्वसंग सम्बन्धित कारोबार र वासलात बाहिरको कारोबार कुनै एक व्यक्ति, फर्म, संघसंस्था तथा एक क्षेत्रमा अधिकेन्द्रीत रहेको जोखिमको सारांश निम्नानुसार रहेको छ ।

(रु. लाखमा)

विवरण	कर्जा सापट तथा बिल्स	निक्षेप र सापटी
२०६५ आषाढ ३१ मा रहेको मौज्जात	८,९६,४०.७०	११,१९,०७.५०
एक इकाइमा भएको उच्चतम Exposure	३५,२१.५९	१,२२,६४.३८
एक इकाइमा भएको उच्चतम Exposure को प्रतिशत	३.९३	१०.९६

**६. तरलता सम्बन्धी जोखिम**

तरलता सम्बन्धी जोखिम न्यूनीकरण गर्न बैंकले आफ्नो दायित्व तथा सम्पत्तिलाई भुक्तानी अवधिको आधारमा विभिन्न समय अन्तरालमा बर्गीकरण गर्नु पर्ने सम्बन्धमा नेपाल राष्ट्र बैंकले दिएको निर्देशन अनुसार बर्गीकरण गर्ने गरेको छ र सो को विवरण निम्नानुसार रहेको छ ।

भुक्तानी अवधिको आधारमा सम्पत्ती दायित्वको बर्गीकरण

(रु. लाखमा)

विवरण	१ -९० दिन	९१ -१८० दिन	१८१ -२७० दिन	२७१ -३६५ दिन	१ वर्ष भन्दा बढी	कुल रकम
(क) सम्पत्ति						
१. नगद मौज्जात	५,६०३.१७	-	-	-	-	५,६०३.१७
२. बैंक मौज्जात	९,३६९.१७	-	-	-	२८.२१	९,३९७.३८
३. विदेशी बैंकमा गरीएको लगानी	५५०.९६	१,७३०.००	२,०७६.००	१७४.०७	१,०३८.००	५,५६९.०३
४. नेपाल सरकारको ऋण पत्र	६,८३९.०५	५९१.३७	४७३.५३	३७७.५७	-	८,२७३.५२
५. नेपाल राष्ट्र बैंक ऋण पत्र	-	-	-	-	-	-
६. अन्य लगानी	७००.००	-	-	-	५९२.९६	१,२९२.९६
७. अन्तर बैंक कर्जा	-	-	-	-	-	-
८. कर्जा सापट	२७,५५२.०८	१४,८०२.४८	९,७५९.५२	११,६९५.९३	२५,८३०.७०	८९,६४०.७०
कुल सम्पत्ति	५०,६०६.४३	१७,१२३.८५	१२,३०९.०५	१२,२४७.५७	२७,४८९.८७	१,१९,७८०.७६
(ख) दायित्व						
१. सापटी	-	-	-	-	-	-
२. चल्ती निक्षेप	१,७१३.६४	-	-	-	३,२६१.०४	४,९७४.६८
३. बचत निक्षेप	६,५३९.५९	-	-	-	४२,८०९.५२	४९,३३३.११
४. मुद्दती निक्षेप	५,०६९.९३	४,७६४.३०	५,४३८.७२	९,३८५.२४	४,९५३.२३	२९,६११.४१
५. ऋण पत्रहरु	-	-	-	-	-	-
कुल दायित्व	१३,३१५.१६	४,७६४.३०	५,४३८.७२	९,३८५.२४	५१,०१५.७९	८३,९१९.२०
खुद वित्तीय सम्पत्ती	३७,२९१.२७	१२,३६३.५५	६,८७०.३३	२,८६२.३३	(२३,५२५.९२)	३५,८६१.५६
साञ्चित खुद वित्तीय सम्पत्ती	३७,२९१.२७	४९,६५४.८२	५६,६२५.१५	५९,३८७.४८	३५,८६१.५६	-

७. बैंकले सुरक्षणको रुपमा आफ्नो सम्पत्ति धितो राखी कुनै रकम लिएको छैन ।**८. आवास कोष**

बैंकले कर्मचारी घर सापटिको व्यवस्था मिलाएको हुँदा श्रम ऐन, २०४८ ले व्यवस्था गरे अनुसार कर्मचारी आवास कोषको लागि छुट्टै रकम व्यवस्था गरेको छैन ।

९. गैह्र बैकिङ सम्पत्ती सम्बन्धि विवरण

विवरण	रकम (रु. लाखमा)
गत वर्षको मौज्जात	३३.९२
यस वर्ष को थप	०.००
न्युन: यस वर्षको बिक्रि	३०.०५
न्युन: यस वर्षको थप व्यवस्था	३.८७
खुद गैह्र बैकिङ सम्पत्ती	०.००



१०.स्थगन कर (Deferred Tax) विवरण :

नेपाल लेखामान ९ अनुसार गणना गरिएको बैंकको स्थगन कर दायित्व तथा स्थगन कर सम्पतिको विवरण निम्नानुसार रहेको छ ।

	वासलातको रकम	कर आधार	अस्थायी फरक
नगद मौज्जात	५६०,३१७,३५७.६४	५६०,३१७,३५७.६४	-
नेपाल राष्ट्र बैंकमा रहेको मौज्जात	८९३,२९५,४१८.८१	८९३,२९५,४१८.८१	-
बैंक वित्तीय संस्थामा रहेको मौज्जात	१३४,९५०,८५४.७०	१३४,९५०,८५४.७०	-
माग तथा अल्प सुचनामा प्राप्त हुने रकम	७०,०००,०००.००	७०,०००,०००.००	-
लगानी	१,४४३,५५०,५६१.०३	१,४४३,५५०,५६१.०३	-
कर्जा सापट तथा बिल खरिद	८,६४२,३२३,३७४.८१	८,६४२,३२३,३७४.८१	-
स्थिर सम्पति	५३५,८८६,१४२.६४	५३५,१४९,६१५.२९	-३९,२६३,४७३.६५
गैर बैकिङ सम्पति	-	०.००	-
अन्य सम्पति	२१८,४०८,१०९.५०	१४३,४७५,९३१.६६	७४,९३२,१७७.८४
डेफर्ड कर	-	-	-
जम्मा	१२,४९८,७३१,८१९.१३	१२,४६३,०६३,११३.९४	३५,६६८,७०५.१९
ऋण पत्र तथा बन्ड	-	०.००	-
तिर्न बाँकी कर्जा सापट	८८,५०८,१३४.०१	८८,५०८,१३४.०१	-
निक्षेप दायित्व	११,१०२,२४२,२६२.९९	११,१०२,२४२,२६२.९९	-
भुक्तानी दिनुपर्ने बिलहरु	१०,३११,१५२.०७	१०,३११,१५२.०७	-
प्रस्तावित तथा भुक्तानी दिनु बाँकी लाभांश	-	०.००	-
डेफर्ड कर	-	०.००	-
अन्य दायित्व (डेफर्ड कर बाहेक)	१२६,४१९,४०९.८८	११६,९५०,५१६.१८	९,४६८,८९३.७०
जम्मा दायित्व	११,३२७,४८०,९५८.९५	११,३१८,०१२,०६५.२५	९,४६८,८९३.७०
शेयर पुँजी	९०१,३३९,३००.००	९०१,३३९,३००.००	-
जगेडा तथा कोषहरु (डेफर्ड कर बाहेक)	२६९,९११,५६०.५४	२४३,७११,७४९.०५	-
जम्मा दायित्व तथा ईक्वीटी	१२,४९८,७३१,८१९.४९	१२,४६३,०६३,११४.३०	-
खुद अस्थायी फरक			२६,१९९,८११.४९
करको दर			३० प्रतिशत
पर सारिएको आयकर ब्यवस्था			७,८५९,९४३.४५
चालु वर्षको आयकर ब्यवस्था			-
जम्मा आयकर ब्यवस्था			७,८५९,९४३.४५

उपरोक्त सारिएको आयकर दायित्वलाई यस वर्षको आयमा खर्च लेखिएको छ ।

११. बैंकको चुक्ता पूँजी मध्ये भुक्तानी प्राप्त हुन बाँकी र जफत गरिएका तर पुनः निष्काशन नगरिसकेका शेयरहरु रहेको छैन । तर, बैंकले आ.व २०६५/०६६ मा निष्काशन गरेको १०:६ अनुपातको हकप्रद शेयर बापत बैंकका केहि संस्थापक तथा संचालकहरुबाट आफ्नो हक बापतको शेयर रकम मध्ये रु ७९,६८८,०००.०० अग्रिम भूक्तानी प्राप्त भएको रकमलाई वासलातमा चुक्ता शेयर पूँजीमा देखाईएको छ ।

१२. बैंकको Leasehold सम्पत्तिको विवरण निम्नानुसार रहेको छ ।

विवरण	रकम (रु. लाखमा)
गत वर्षको मौज्जात	३३२.१०
यस वर्ष को थप	९८.५३
न्युनः यस वर्षको अपलेखन	४१.५५
खुद सम्पत्ती	३८९.०८



Disclosure under Basel II

Nepal Rastra Bank issued guidelines for implementation of New Capital Adequacy Framework under Basel II requirement in July 2007. NRB Directed all Banks to adopt this framework and according to which Banks are to maintain Capital for Credit, Operational and Market Risk.

1. Capital structure & Capital Adequacy

Table of Capital Fund

	Core Capital (Tier I)	1,053,189,745
a	Paid up Equity Share Capital	901,339,300
b	Statutory General Reserve	88,869,401
c	Retained Earnings	176,841,851
d	Less : Fictitious Assets	(4,821,000)
e	Less : Excess of Single obligar limit	(100,096,807)
f	Less : Investments arising out of underwriting commitments	(8,943,000)
	Supplementary Capital (Tier II)	149,554,174
a	General Loan Loss Provision	142,941,233
b	Exchange Equalization Reserve	6,612,941
	Total Capital Fund (Tier I and Tier II)	1,202,743,919

Information about Subordinated Term Debts:

The Bank has not issued any Bond and Debenture

Deductions from Capital

Fictitious Assets	4,821,000
Excess of Single obligar limit	100,096,807
Investments arising out of underwriting commitments	8,943,000
Total Qualifying Capital	Rs 113,860,807

Capital Adequacy Ratio

a	Tier I Capital to Total Risk Weighted Exposures	9.00
b	Tier I and Tier II Capital to Total Risk Weighted Exposures	10.52

2. Risk Exposures

	Risk Weighted Exposures	Current Period
a	Risk Weighted Exposure for Credit Risk	10,746,236,949
b	Risk Weighted Exposure for Operational Risk	652,956,023
c	Risk Weighted Exposure for Market Risk	36,105,691
	Total Risk Weighted Exposures (a+b+c)	11,435,298,663

Risk Weighted exposures under each of 11 categories of Credit Risk

Particulars	Risk Weighted Exposures
a. Claims on Government and Central Bank	-
b. Claims on other Official Entities	321,261,699.14
c. Claims on Banks	131,790,795.92
d. Claims on Corporate and Securities Firms	5,760,347,332.67
e. Claims on regulatory retail portfolio	1,556,178,553.69
f. Claims secured by residential properties	301,142,377.92
g. Claims secured by commercial real estate	-
h. Past due claims	88,600,588.47
i. High risk claims	138,465,470.94
j. Other assets	935,096,027.80
k. Off Balance Sheet items	1,513,354,102.86
Total	10,746,236,949.40

Total Risk Weighted exposure calculation Table

	Risk Weighted Exposures	Current Period
a	Risk Weighted Exposure for Credit Risk	10,746,236,949.40
b	Risk Weighted Exposure for Operational Risk	652,956,022.63
c	Risk Weighted Exposure for Market Risk	36,105,691.00
	Total Risk Weighted Exposures (a+b+c)	1,435,298,663.02

Amount of NPAs

Category	Gross	Provision	Net
Restructured	226,246,071	61,465,374	164,780,697
Substandard	82,690,767	20,672,692	15,597,965
Doubtful	6,841,182	3,420,591	3,420,591
Loss	3,384,131	3,384,131	0.00

NPA Ratio

Gross NPA to Gross Loans and Advances	3.56 %
Net NPA to Net Loans and Advances	2.66 %

**Movement of NPA**

Particulars	Opening Balance	Closing Balance	Movement
Non Performing Loan	189,148,311	319,162,150	130,013,839
a. Restructured	103,980,072	226,246,071	122,265,999
b. Substandard	19,290,865	82,690,767	63,399,902
c. Doubtful	26,610,217	6,841,182	(19,769,035)
d. Loss	39,267,157	3,384,130	(35,883,027)

Write off of Loans and Interest Suspense:

Loans and Advances	NIL
Interest Suspense	3,985,014

Movement of Loan Loss Provision and Interest Suspense:**Loan Loss Provision**

Particulars	Opening Balance	Closing Balance	Movement
Total loan loss Provision	190,047,722	321,746,918	131,699,196
a. Pass	125,763,831	232,804,131	107,040,300
b. Restructured	1,933,508	61,465,374	59,531,866
c. Substandard	6,679,717	20,672,692	13,992,975
d. Doubtful	16,403,509	3,420,591	(12,982,918)
e. Loss	39,267,157	3,384,131	(35,883,026)

Interest Suspense

Particulars	Opening Balance	Closing Balance	Movement
Interest Suspense	48,162,115	45,219,197	(2,942,918)

Details of Additional Loan Loss Provision:

Particulars	Opening Balance	Closing Balance	Movement
Total Loan Loss Provision	190,047,722	321,746,918	131,699,196

3. Risk management Function**Credit Risk:**

The Bank follows NRB directives regarding classifying and accounting for income recognition, assets classification and provisioning norms.

Bank is exposed to uncertainties and due to various economic or environmental factors, some of them are inherent to the banking business and others which are unforeseen and unexpected. Risk Management is comprehensive process adopted by a Bank to minimize adverse effects of such risks and uncertainties.

In order to manage credit risk, the bank has established sound credit appraisal system. The bank has a credit committee headed by a non executive director which controls and monitors credit disbursement. The bank has its own Credit Policies Guidelines and other consumer loan product papers approved by Board of Directors and are strictly followed during credit disbursement. The bank performs market/customer analysis to minimize the credit risk.

Market Risk:

For the management of Market/Liquidity risk, the Bank has a very effective ALCO which meets frequently to circulate various guidelines, financial benchmark, maturity limits for investment and operation in various market segments. The policies consists of various limits like issue wise limits, duration limits, single party exposure limits, industry wise exposure limits etc for the portfolio as a part of market risk management.

Operational Risk:

The bank has strong internal control system so that material fraud and errors can be easily traced. Further, the bank is following a scientific process for segregation of duty so that internal check can be maintained. The bank is following operational manual approved by Board of Directors. The bank has Internal Audit Department which functions to carry out review of internal control system of the bank and ensure that the approved policies, procedures and manuals are strictly followed. The report of the Internal Audit Department is directly submitted to Audit Committee headed by a non executive director.



आ.ब. २०६४/६५ को बैंकको वित्तीय विवरणहरू स्वीकृत गर्दा

नेपाल राष्ट्र बैंकबाट दिईएका निर्देशनहरू र सो प्रति बैंक व्यवस्थापनको जवाफ ।

१. यस बैंकको समष्टिगत स्थलगत निरिक्षण प्रतिवेदन २०६५ को निर्देशन अनुसार केहि कर्जाहरूमा तोकिएको शर्तहरूको पालना नभएको कारण शतप्रतिशत कर्जा नोक्सानी व्यवस्था गरिएको भएतापनि सम्बन्धित परियोजनाको लागि प्रवाह गरिएको भाखा ननाघेको अधिविकर्ष कर्जामा भने एक प्रतिशत मात्र कर्जा नोक्सानी व्यवस्था गर्दा सम्बन्धित कर्जामा देखिएको निहित जोखिमलाई आगामी दिनहरूमा न्यूनीकरण गर्न व्यवस्थापनको ध्यानाकर्षण गरिन्छ ।

२. ग्राहक पिच्छे बर्गीकरण गरिएको कर्जाहरू तथा सोको नोक्सानी व्यवस्था सम्बन्धि विवरणमा यस बैंकको निर्देशन फा.नं. २.२ अनुरूप अद्यावधिक गरी राख्ने गर्नु हुन ध्यानाकर्षण गरिन्छ ।

उपरोक्त सम्बन्धमा बैंकको जवाफ :

१. बैंकले नेपाल राष्ट्र बैंकको निर्देशनहरूका अधिनमा रही कर्जा नोक्सानी व्यवस्था कायम गर्नुका साथै केहि कर्जाहरूमा सम्भावित जोखिमलाई दृष्टिगत गरी थप कर्जा नोक्सानी व्यवस्था समेत कायम गर्ने गरिएको छ र कायम गरिने छ ।

२. नेपाल राष्ट्र बैंकको निर्देशनको पालना गरिएको छ ।



■ प्रबन्धपत्र संशोधन प्रस्ताव

दशौं वार्षिक साधारण सभाको छलफलको विशेष प्रस्ताव नं. ३ संग सम्बन्धित

दफा	हालको व्यवस्था	संशोधित व्यवस्था	संशोधन गर्नु परेको कारण
५(ख)	बैंकले तत्काल जारी गर्ने शेयर पुँजी न्युनतम रु. १,३१,४६,४२,०८०/- (अक्षरुपी एक अरब एकतिस करोड छयालिस लाख बयालिस हजार असी) हुनेछ।	बैंकले तत्काल जारी गर्ने शेयर पुँजी न्युनतम रु. १,४७,८९,७२,४००/- (अक्षरुपी एक अरब सतचालिस करोड उनान्चवे लाख बहत्तर हजार चार सय) हुनेछ।	बोनस शेयर जारी गर्दा हुन आउने रकम थप गरी जारी पुँजी रकम बढाएको।
५(ग)	बैंकको तत्काल चुक्ता पुँजी न्युनतम रु. १,३१,४६,४२,०८०/- (अक्षरुपी एक अरब एकतिस करोड छयालिस लाख बयालिस हजार असी) हुनेछ।	बैंकको तत्काल चुक्ता पुँजी न्युनतम रु. १,४७,८९,७२,४००/- (अक्षरुपी एक अरब सतचालिस करोड उनान्चवे लाख बहत्तर हजार चार सय) हुनेछ।	बोनस शेयर जारी गर्दा हुन आउने रकम थप गरी चुक्ता पुँजी रकम बढाएको।
५(घ)	बैंकले अधिकृत पुँजीको ३० प्रतिशत शेयर सर्वसाधारणको लागि छुट्टाएको छ।	बैंकले जारी पुँजीको ४९ प्रतिशत शेयर सर्वसाधारणको लागि छुट्टाएको छ।	सर्वसाधारणको ३० प्रतिशत शेयर रहि आएकोमा नेपाल राष्ट्र बैंकबाट जारी भएको परिपत्र र प्राप्त स्वीकृत बमोजिम संस्थापकहरूको १९ प्रतिशत शेयर सर्वसाधारण वर्गमा परिणत गरिएकोले सोहि अनुसार सर्वसाधारणको शेयर स्वामित्व मिल्ने गरी संशोधन आवश्यक भएको।
५(ङ)	संस्थापक शेयरधनीहरूलाई समुह "क" मा वर्गीकरण गरिएको छ। यो समुहको शेयर स्वामित्व ७० प्रतिशत हुनेछ। सर्वसाधारणमा विक्री गरिने शेयरका शेयरधनीलाई समुह "ख" मा वर्गीकरण गरिएको छ। यो समुहको शेयर स्वामित्व ३० प्रतिशत हुनेछ। यस समुहको शेयर मध्ये बढीमा ५ प्रतिशतसम्म शेयर बैंकका कर्मचारीलाई छुट्टाई संचालक समितिको निर्णय बमोजिम विक्री बितरण गर्न सकिनेछ।	संस्थापक शेयरधनीहरूलाई समुह "क" मा वर्गीकरण गरिएको छ। यो समुहको शेयर स्वामित्व न्युनतम ५१ प्रतिशत हुनेछ। सर्वसाधारणमा विक्री गरिने शेयरका शेयरधनीलाई समुह "ख" मा वर्गीकरण गरिएको छ। यो समुहको शेयर स्वामित्व ४९ प्रतिशत सम्म हुनेछ। यस समुहको शेयर मध्ये बढीमा ५ प्रतिशतसम्म शेयर बैंकका कर्मचारीलाई छुट्टाई संचालक समितिको निर्णय बमोजिम विक्री बितरण गर्न सकिनेछ।	संस्थापकहरूको ७० प्रतिशत र सर्वसाधारणको ३० प्रतिशत शेयर रहि आएकोमा नेपाल राष्ट्र बैंकबाट जारी भएको परिपत्र र प्राप्त स्वीकृत बमोजिम संस्थापकहरूको १९ प्रतिशत शेयर सर्वसाधारण वर्गमा परिणत गरिएकोले सोहि अनुसार संस्थापक र सर्वसाधारणको शेयर स्वामित्व मिल्ने गरी संशोधन आवश्यक भएको।

■ नियमावली संशोधन प्रस्ताव

दशौं वार्षिक साधारण सभाको छलफलको विशेष प्रस्ताव नं. ३ संग सम्बन्धित

नियम	हालको व्यवस्था	संशोधित व्यवस्था	संशोधन गर्नु परेको कारण
८.२	यस बैंकमा आठ जनाको संचालक समिति हुनेछ। सो समितिमा समुहगत प्रतिनिधित्व देहाय बमोजिम हुनेछ।	यस बैंकमा आठ जनाको संचालक समिति हुनेछ। सो समितिमा समुहगत प्रतिनिधित्व देहाय बमोजिम हुनेछ।	
(क)	संस्थापक समुहका शेयरधनीहरूबाट आपसी समझदारीबाट मनोनित वा निर्वाचित पाँच जना।	संस्थापक समुहका शेयरधनीहरूबाट आपसी समझदारीबाट मनोनित वा निर्वाचित चार जना।	शेयर स्वामित्वको संरचनामा परिवर्तन भए अनुरूप संचालक समितिको प्रतिनिधित्वमा परिवर्तन आवश्यक भएकोले।
(ख)	सर्वसाधारण समुहका शेयरधनीबाट निर्वाचित दुई जना।	सर्वसाधारण समुहका शेयरधनीबाट निर्वाचित तिन जना।	
(ग)	नेपाल राष्ट्र बैंकले कायम गरेको व्यवसायिक विशेषज्ञहरूको सूचीबाट संचालक समितिले नियुक्त गरेको व्यवसायिक संचालक एक जना।	नेपाल राष्ट्र बैंकले कायम गरेको व्यवसायिक विशेषज्ञहरूको सूचीबाट संचालक समितिले नियुक्त गरेको व्यवसायिक संचालक एक जना।	



■ व्यवस्थापन समूह

भाईकाजी श्रेष्ठ

प्रमुख कार्यकारी अधिकृत

बिजय बहादुर श्रेष्ठ

नायब महाप्रबन्धक

पृथ्वी श्रेष्ठ

वरिष्ठ प्रबन्धक, कर्जा विभाग

विश्वम्भर नेउपाने

नायब प्रबन्धक, कर्जा विभाग

विवेक ढा

प्रमुख, आन्तरिक लेखापरीक्षण विभाग

बिनोद सिंह मण्डारी

प्रमुख, प्रशासन तथा मानव संसाधन विकास विभाग

पशुपती नारायण चौधरी

प्रमुख, सूचना तथा प्रविधि विभाग

गोविन्द प्रसाद शर्मा

प्रमुख, वित्त तथा योजना विभाग/कम्पनी सचिव

दिपेन्द्र श्रेष्ठ

सहायक प्रबन्धक, कर्जा विभाग

राजेश मण्डारी

सहायक प्रबन्धक, कर्जा विभाग

■ शाखा व्यवस्थापकहरू

प्रबिण कृष्ण श्रेष्ठ

वरिष्ठ प्रबन्धक, न्यूरोड शाखा

अर्जुन थापा

वरिष्ठ प्रबन्धक,
प्रधान कार्यालय, पोखरा

प्रशान्तराज डंगोल

प्रबन्धक, काठमाण्डौ शाखा

राजुनाथ चालिसे

प्रबन्धक, न्यूरोड शाखा

पवन ढकाल

नायब प्रबन्धक, प्रधान कार्यालय, पोखरा

उपेन्द्र मालाकार

सहायक प्रबन्धक, न्यूरोड शाखा

भुवन सिंह खत्री

सहायक प्रबन्धक, प्रधान कार्यालय, पोखरा

छानु श्रेष्ठ

सहायक प्रबन्धक, काठमाण्डौ शाखा

विशाल भक्त जोशी

सहायक प्रबन्धक, काठमाण्डौ शाखा

तोयाराज अधिकारी

शाखा प्रबन्धक, विरगंज शाखा

बैकृष्ण राज तिम्सेना

शाखा प्रबन्धक, महेन्द्रपुर शाखा

जय प्रसाद सापकोटा

शाखा प्रबन्धक, दमौली शाखा

मनोज कुमार जोशी

शाखा प्रबन्धक, बुटवल शाखा

नारायण के.सी.

शाखा प्रबन्धक, नारायणगढ शाखा

पेशल राज पोखरेल

शाखा प्रबन्धक, इटहरी शाखा

मनीष आचार्य

शाखा प्रबन्धक, धनकुटा शाखा

दिपेन्द्र बाबु शिष्ट

शाखा प्रबन्धक, ललितपुर शाखा

दिपेन्द्र प्रसाद वाग्ले

शाखा प्रबन्धक, बनेपा शाखा

जीवन बहादुर कार्की

शाखा प्रबन्धक, बगर शाखा

कल्पना कार्की

शाखा प्रबन्धक, राम बजार शाखा

मनोज राज घिमिरे

शाखा प्रबन्धक, जोमसोम शाखा

सरोज पाखरेल

शाखा प्रबन्धक, वेनी शाखा

बिपिन उदास

शाखा प्रबन्धक, वालिङ्ग शाखा

सुभाष कुँवर

शाखा प्रबन्धक, भैरहवा शाखा

सुदिप बैद्य

शाखा प्रबन्धक, इलाम शाखा

बिर्सना श्रेष्ठ

शाखा प्रबन्धक, बालुवाटार शाखा

सुशीलमणी लामिछाने

शाखा प्रबन्धक, आँबु खैरेनी शाखा

अनुज सिग्देल

शाखा प्रबन्धक, दुलेगौडा शाखा

राजेश शर्मा

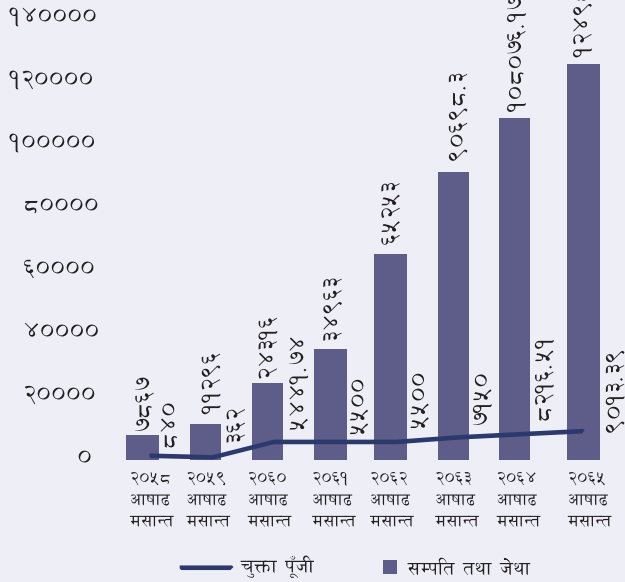
शाखा प्रबन्धक, लेक साईड शाखा

■ एक्स्टेन्सन काउण्टर

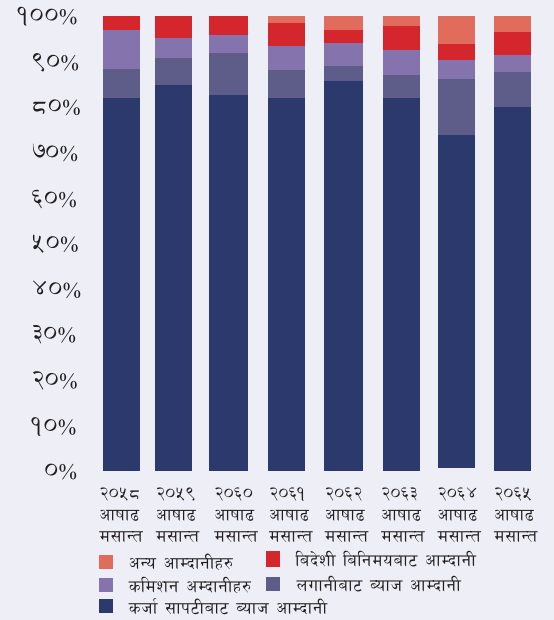
नितू राणा

ईन्चार्ज, थापाथली

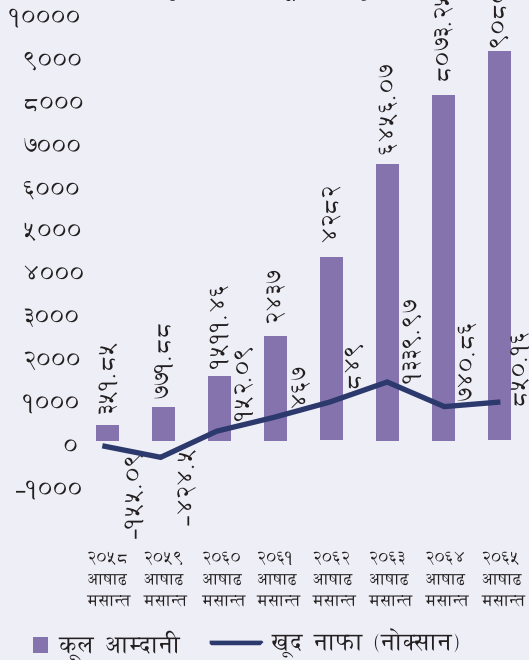
वैकको सम्पत्ति तथा चुक्ता पूँजी बृद्धि



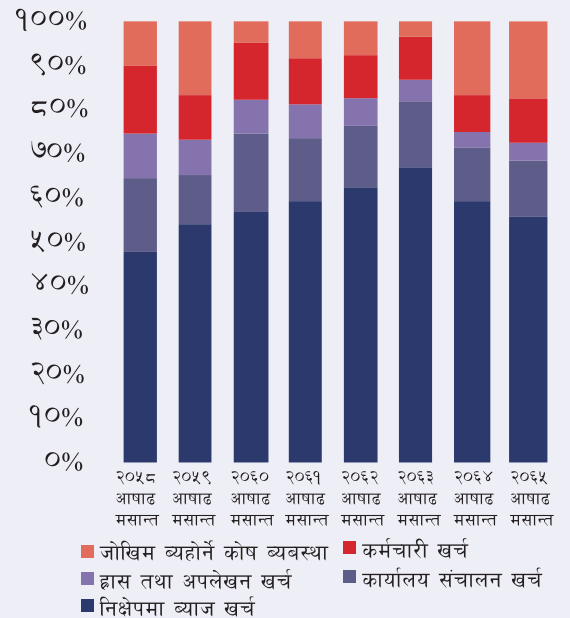
आम्दानीको मिश्रण



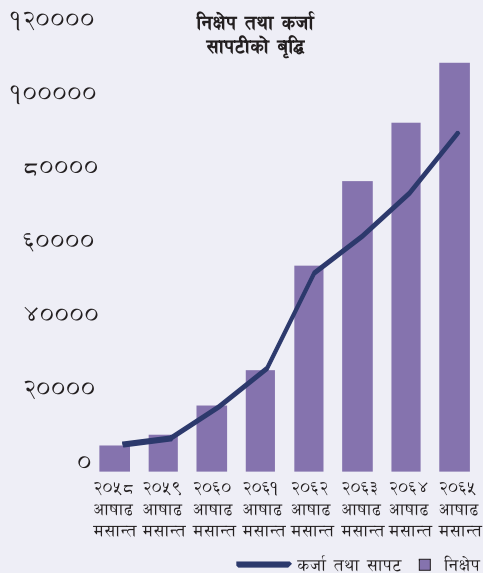
कुल आम्दानी र खुद नाफा बृद्धि



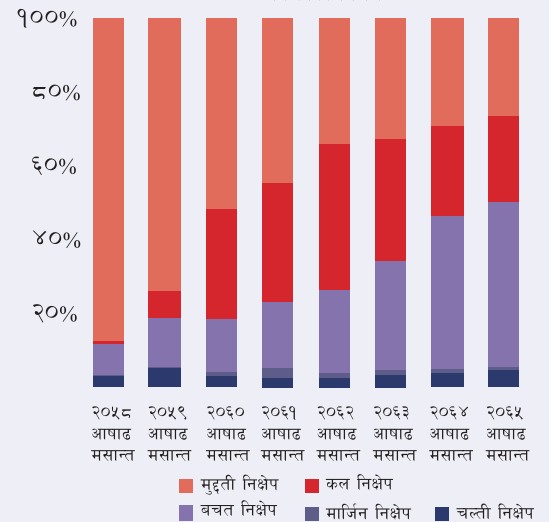
खर्चको मिश्रण



निक्षेप तथा कर्जा सापटीको बृद्धि



निक्षेपको मिश्रण



MACHHAPUCHCHHRE

yuba
bhachat khata



रु. १०० मा
युवा बचत खाता

- १००/- मा युवा बचत खाता खोल सकिने
- निःशुल्क ABBS सेवा *
- वार्षिक ४% प्रतिशत ब्याज (मासिक न्यूनतम मौज्जातमा) ।
- रु. १००/- मा ATM/Debit Card
- चेकबुक सुबिधा ।
- निशुल्क नेपाल टेलिकमको फोनको महसुल खाताबालको खाताबाट भुक्तानी ।
- शैक्षिक कर्जा तथा घर कर्जाको सेवा शुल्कमा ५० प्रतिशत छुट ।
- Travellers Cheque को विक्रि सेवा शुल्कमा ५० प्रतिशत छुट ।

* शर्त लागु हुने

Service

with a personal touch...



Machhapuchchhre Bank Limited

माछापुच्छ्रे बैंक लिमिटेड

कर्पोरेट अफीस: पुतलीसडक, काठमाडौं, फोन: ४४४३६८१

URL: www.machbank.com

SWIFT Code: MBLNNPKA

पोखरा: नयाँबजार, फोन नं. ०६१-५३०९००/महेन्द्रपुल, फोन: ०६१-५३८४७९/रामबजार, फोन: ०६१-४३११९३/बगर बजार, फोन: ०६१-५४१२२९, काठमाडौं: पुतलीसडक, फोन: ०१-४४४३६८१/काठमाडौं मल, फोन: ०१-४१५०२०१/बालुवाटार, फोन: ०१-४४३१८१५/थापाथली, फोन: ०१-४२३३१८२, ललितपुर: ग्वाको, फोन: ०१-५२०३३३३, दमौली: दमौली बजार, फोन: ०६५-५६०५००, बनेपा: बनेपा चोक, फोन: ०११-६६३५५३, इटहरी: इटहरी चोक, फोन: ०२५-५८६८८१, भैरहवा: देवकोटा चोक, फोन: ०७१-५२४६४२, जोमसोम: एयरपोर्ट मुस्ताङ, फोन: ०६९-४४००९८, विरगंज: लिकरोड, फोन: ०५१-५२४८२८, तनहुँ: अंबुखैरेनी, फोन: ०६५-५४०३४४, ५४०३४५, स्याङ्जा: वालिङ, फोन: ०६३-४४०३११, म्याग्दी: बेनी बजार, फोन: ०६९-५२०९६४, बुलेगौडा: तनहुँ, फोन: ०६५-५७०८००, धनकुटा: धनकुटा बजार, फोन: ०२६-५२१४३७, पोखरा: लेकसाइड, फोन: ०६१-४६३२००, इलाम: इलाम बजार, फोन: ०२७ ५२१७१०, बुटवल: बुटवल बजार, फोन: ०७१ ५४५७६५, नारायणगढ: चितवन, फोन: ०५६-५३३२७१