


Machhapuchchhre Bank Limited
माछापुच्छ्रे बैंक लिमिटेड



बाह्रौं वार्षिक प्रतिवेदन २०६६/०६७

संचालक समिति



सूर्य बहादुर के. सी.
अध्यक्ष



गीता श्रेष्ठ
संचालक



प्रकाश के. सी.
संचालक



आजाद श्रेष्ठ
संचालक



नरेश बहादुर मल्ल
संचालक



प्राणेश्वर पोखरेल
संचालक



किशोर कुमार शाह
संचालक



गोविन्द प्रसाद शर्मा
कम्पनी सचिव



माछापुच्छ्रे बैंक लिमिटेड

प्रवेश पत्र

शेयरधनीको नाम :

शेयरधनी परिचय नम्बर : शेयर संख्या :

शेयरधनीको दस्तखत :

(मिति २०६७ साल पौष २३ गते शुक्रबारका दिन हुने माछापुच्छ्रे बैंक लिमिटेडको बाह्रौं बार्षिक साधारण सभामा उपस्थित हुन जारी गरिएको प्रवेश पत्र)

- द्रष्टव्य : १) शेयरधनी आफैले खाली कोष्ठहरू भर्नु होला ।
२) सभा कक्षमा प्रवेश गर्न यो प्रवेश पत्र प्रस्तुत गर्नु अनिवार्य छ ।

गोबिन्द प्र. शर्मा
कम्पनी सचिव

प्रतिनिधि (Proxy) नियुक्त गर्ने निवेदन

श्री संचालक समिति
माछापुच्छ्रे बैंक लिमिटेड
पोखरा, कास्की ।

विषय : प्रतिनिधि नियुक्त गरेको बारे ।

महाशय,

..... जिल्ला न.पा./गा.वि.स वडा नं. बस्ने म/हामी ले
माछापुच्छ्रे बैंक लिमिटेडको शेयरवालाको हैसियलते मिति २०६७ साल पौष २३ गते शुक्रबारका दिन हुने बैंकको बाह्रौं साधारण सभामा स्वयम् उपस्थित भई छलफल तथा निर्णयमा सहभागी हुन नसक्ने भएकाले उक्त सभामा भाग लिन तथा मतदान गर्नको लागि जिल्ला न.पा./गा.वि.स वडा नं. बस्ने त्यस बैंकका शेयरवाला श्री (शेयरधनी परिचय नम्बर) लाई मेरो/हाम्रो प्रतिनिधि मनोनित गरि पठाएको छु / छौं ।

प्रतिनिधिको

दस्तखत :

नाम :

निवेदकको

दस्तखत :

नाम :

ठेगाना :

शेयरधनी परिचय नम्बर :

शेयर संख्या :

मिति :

नोट : यो निवेदन साधारण सभा शुरु हुनु भन्दा कम्तिमा ४८ घण्टा अगावै बैंकको रजिष्टर्ड कार्यालयमा पेश गरि सक्नु पर्नेछ ।



Machhapuchchhre Bank Limited
माछापुच्छ्रे बैंक लिमिटेड



विषय सूची

● बाह्रौं वार्षिक साधारणसभा सम्बन्धी सूचना	४
● साधारणसभा सम्बन्धी सामान्य जानकारीहरू	५
● सञ्चालक समितिको बाह्रौं वार्षिक प्रतिवेदन	६
● संचालक समितिको वार्षिक प्रतिवेदनमा समावेश नभएका कम्पनी ऐन, २०६३ को दफा १०९ अनुसारको थप जानकारी	१०
● लेखापरीक्षकको प्रतिवेदन	१३
● वासलात	१४
● नाफा-नोक्सान हिसाब	१५
● नाफा नोक्सान बाँडफाँड हिसाब	१६
● नगद प्रवाह विवरण	१७
● इक्वीटीमा भएको परिवर्तन सम्बन्धी विवरण	१८
● अनुसूचीहरू	१९-४६
● प्रमुख लेखा नीतिहरू	४७
● लेखा सम्बन्धी टिप्पणीहरू	४९
● Disclosure under Bases II	५२
● संस्थापक/ संस्थापक समूहका शेयरधनीले आफ्नो स्वामित्वमा रहेको शेयर अन्य बैंक तथा बित्तीय संस्थामा धितो राखी कर्जा लिएको विवरण	५५
● लेखापरीक्षण नभएको र लेखापरीक्षण भएको बित्तीय नतिजाको तुलनात्मक विवरण	५६
● नेपाल राष्ट्र बैंकबाट दिइएका निर्देशनहरू	५७
● प्रबन्धपत्र संशोधन प्रस्ताव	५८
● नियमावली संशोधन प्रस्ताव	६०
● वित्तीय भलकहरू	६१
● शाखाहरूको ठेगाना	६२



बाह्रौं वार्षिक साधारण सभा सम्बन्धी सूचना

मिति २०६७/०८/२१ (तदनुसार ७ डिसेम्बर २०१०) गते बसेको संचालक समितिको १९२औं बैठकको निर्णयानुसार यस बैंकको बाह्रौं वार्षिक साधारण सभा निम्न लिखित मिति, स्थान र समयमा निम्न विषयहरू उपर छलफल तथा निर्णय गर्न बस्ने भएको हुँदा शेयरधनी महानुभावहरूको जानकारीका लागि यो सूचना प्रकाशित गरिएको छ ।

सभा हुने मिति, स्थान र समय :

सभा हुने मिति	: २०६७ साल पौष २३ गते शुक्रवार (७ जनवरी २०११)।
स्थान	: होटल फेवा ग्रिन्स, पोखरा ।
सभा शुरू हुने समय	: बिहान ११:०० बजे ।

छलफलका विषयहरू :

क. सामान्य प्रस्ताव:

१. संचालक समितिको वार्षिक प्रतिवेदन २०६६/६७ पारित गर्ने ।
२. लेखापरीक्षकको प्रतिवेदन सहित २०६७ आषाढ मसान्तको वासलात तथा सोहि मितिमा समाप्त आ.व. २०६६/६७ को नाफा नोक्सान हिसाव तथा सोही अवधिको नगद प्रवाह विवरण स्वीकृत गर्ने ।
३. बैंक तथा वित्तीय संस्था सम्बन्धि ऐन, २०६३ को दफा ६० तथा कम्पनी ऐन, २०६३ को दफा १११ अनुसार आर्थिक वर्ष २०६७/६८ को लागि लेखापरीक्षक नियुक्त गर्ने र निजको पारिश्रमिक निर्धारण गर्ने । (हाल बहालबाला लेखापरीक्षक बाँस्कोटा एण्ड कं. चार्टर्ड एकाउण्टेन्ट्स पुनः नियुक्त हुन सक्नु हुन्छ ।)
४. संस्थापक शेयरधनीहरूको तर्फबाट प्रतिनिधित्व गर्ने ४ जना संचालकहरूको निर्वाचन गर्ने ।

ख. विशेष प्रस्ताव:

१. संचालक समितिले सिफारिस गरे वमोजिम आर्थिक वर्ष २०६६/६७ को मुनाफा तथा गत आर्थिक वर्ष सम्मको संचित मुनाफा रकम समेत प्रयोग गरी रु. १४,७९,२६,९६०/- बराबरको बोनस शेयर बितरण गरी सोहि हद सम्मको बैंकको जारी तथा चुक्ता पूँजी बृद्धि गर्ने । बोनस शेयर बितरण गर्दा लाग्ने नियमानुसारको लाभांश कर शेयरधनी स्वयंले बेहोर्नु पर्ने ।
२. बैंकको प्रबन्धपत्र तथा नियमावलीको संशोधन सम्बन्धि प्रस्ताव पारित गर्ने तथा पारित प्रस्ताव नेपाल राष्ट्र बैंक र कम्पनी रजिष्टारको कार्यालयबाट स्विकृति लिने क्रममा आवश्यक थपघट संशोधन वा परिमार्जन गर्नु परेमा सो गर्न संचालक समितिलाई अख्तियारी प्रदान गर्ने ।

ग. बिबिध ।

संचालक समितिको आज्ञाले

कम्पनी सचिव



साधारण सभा सम्बन्धी सामान्य जानकारीहरू :

- बैंकको शेयर दाखिल खारेजको काम मिति २०६७ पौष २ गते देखि २०६७ पौष २३ गतेसम्म बन्द रहने छ ।
- शेयरधनी महानुभावहरूलाई शेयरधनीको दर्ता किताबमा कायम रहेको ठेगानामा वार्षिक प्रतिवेदन पुस्तिका पठाईने छ । कुनै कारणवश उक्त पुस्तिका नपाउनु भएमा बैंकको कर्पोरेट कार्यालय, पुतलीसडक, काठमाण्डौं वा प्रधान कार्यालय, नयाँ बजार, पोखरा वा शाखा कार्यालयहरूबाट शेयरधनीको प्रमाणपत्र प्रस्तुत गरी सो प्राप्त गर्न सक्नु हुनेछ ।
- सभामा भाग लिन आउँदा शेयरधनी महानुभावहरूले आफ्नो फोटो भएको कुनै परिचय पत्र वा कुनै एक सक्कल शेयर प्रमाण पत्र साथमा लिई आउनु हुन अनुरोध छ ।
- प्रतिनिधि (प्रोक्सी) नियुक्त गर्न चाहने शेयरधनीहरूले सम्पूर्ण शेयरको प्रतिनिधि एउटै व्यक्ति हुने गरी प्रतिनिधि-पत्र (प्रोक्सी फारम) भरी बैंकको प्रधान कार्यालय, पोखरामा सभा शुरू हुनु भन्दा कम्तिमा ४८ घण्टा अगाडि अर्थात २०६७/०९/२९ गते विहान ११:०० बजे भित्र दर्ता गरी सक्नु पर्नेछ । यसरी प्रतिनिधि (प्रोक्सी) नियुक्त गरिएको व्यक्ति बैंकको शेयरधनी हुनु अनिवार्य छ ।
- एकै शेयरधनीले एकभन्दा बढि प्रतिनिधि (प्रोक्सी) नियुक्त गर्नु भएको अवस्थामा "मैले यस अघि दिएको सबै प्रतिनिधि-पत्र (प्रोक्सी) बदर गरी यो प्रतिनिधि (प्रोक्सी) लाई मान्यता दिईयोस्" भनी छुट्टै पत्र लेखी पठाएको अवस्थामा अन्य सबै प्रतिनिधिहरू (प्रोक्सी) बदर भई सोही पत्र साथ प्राप्त प्रतिनिधि-पत्र (प्रोक्सी) मात्र मान्य हुनेछ । सो बमोजिम नगरी एकै शेयरधनीले एक भन्दा बढी व्यक्तिलाई कुनै किसिमबाट बिभाजन गरी वा नगरी प्रतिनिधि (प्रोक्सी) नियुक्त गरेको पाईएमा त्यस्तो सबै प्रतिनिधि (प्रोक्सी) बदर हुने छ ।
- सभामा भाग लिन प्रतिनिधि (प्रोक्सी) नियुक्त गरिसकेपछि सम्बन्धित शेयरधनी स्वयं सभामा उपस्थित हुन आएमा शेयरधनीले गरि दिएको प्रतिनिधि (प्रोक्सी) स्वतः बदर हुनेछ ।
- सभा हुने दिन सभामा उपस्थितिका लागि हाजिर पुस्तिका बिहान ८:०० बजे देखि खुल्ला रहने छ । परिचय नं.(शेयरधनी नं.) को आधारमा हाजिरी जनाउने ब्यबस्था गरिएको हुँदा शेयरधनी महानुभावले आफ्नो परिचय नं. अनिवार्य रूपमा प्रस्तुत गरिदिनु हुन अनुरोध छ ।
- सर्वसम्मतबाट प्रतिनिधि चयन गरिएको अवस्थामा बाहेक एक भन्दा बढी व्यक्तिहरूको संयुक्त नाममा (साभा गरी) शेयर लिएको रहेछ भने शेयरधनीको दर्ता किताबमा दर्ता क्रमानुसार पहिलो नाम उल्लेख भएको व्यक्ति एक जनाले मात्र सभामा भाग लिन सक्ने छ ।
- नाबालक वा विक्षिप्त शेयरधनीको तर्फबाट बैंकको शेयरधनीको दर्ता किताबमा संरक्षकको रूपमा नाम दर्ता भइरहेको व्यक्तिले मात्र सभामा भाग लिन सक्नु हुनेछ । तर संरक्षक आफै शेयरधनी नभएमा संरक्षकले अरु शेयरधनीको प्रतिनिधि (प्रोक्सी) भई सभामा भाग लिन सक्नु हुने छैन ।
- कुनै संगठित संस्था वा कम्पनीले शेयर खरिद गरेको हकमा त्यस्ता संगठित संस्था वा कम्पनीले मनोनित गरेको प्रतिनिधिले शेयरवालाको हैसियतले सभामा भाग लिन सक्नु हुनेछ । यसरी प्रतिनिधि पठाउँदा सभा हुनु भन्दा कम्तिमा ४८ घण्टा अगावै अर्थात मिति २०६७ पौष २९ गते बिहान ११:०० बजे भित्र बैंकलाई लिखितरूपमा जानकारी दिनु पर्नेछ ।
- छलफलका विषय सूची मध्ये विविध शीर्षक अन्तर्गत छलफल गर्न ईच्छुक शेयरधनीले सभा हुनु भन्दा ७ (सात) दिन अगावै छलफलको विषय कम्पनी सचिव मार्फत संचालक समितिको अध्यक्षलाई लिखित रूपमा दिनु पर्नेछ । जसबाट त्यस्तो विषयमा आवश्यक पुर्व तयारी गर्न सजिलो हुनेछ ।
- संस्थापक शेयरधनीहरूको तर्फबाट संचालक पदमा उम्मेदवार हुन चाहने शेयरधनीले आफ्नो नाममा कम्तीमा १०० कित्ता शेयर लिएको हुनुपर्छ ।
- संचालक पदमा उम्मेदवार हुन चाहने शेयरधनीले तल दफा १४ मा उल्लेख भए बमोजिम बैंकको प्रधान कार्यालयमा प्रकाशित निर्वाचन सम्बन्धी कार्यक्रमको सूचनामा उल्लेखित मितिमा निर्धारित समय भित्र बैंकको संस्थापक शेयरधनीहरू मध्ये एकजना शेयरधनी प्रस्तावक र अर्को एकजना शेयरधनी समर्थक सहित तोकिएको ढाँचा बमोजिम आफ्नो उम्मेदवारीको दरखास्त दर्ता गर्नु पर्नेछ । उम्मेदवारीबाट आफ्नो नाम फिर्ता लिन चाहेमा समेत सोही निर्वाचन सम्बन्धी कार्यक्रम बमोजिम आफ्नो नाम फिर्ता लिन दरखास्त दर्ता गर्नु पर्नेछ । संचालक पदमा उम्मेदवारी दिने शेयरधनी अन्य उम्मेदवारको प्रस्तावक वा समर्थक हुन सक्ने छैन ।
- यस बैंकको संचालक निर्वाचन निर्देशिका शेयरधनीहरूले यस बैंकको कर्पोरेट कार्यालय, लाजिम्पाट, काठमाण्डौंबाट रु. ५०/- शुल्क तिरी प्राप्त गर्न सक्नेछन् । निर्वाचन सम्बन्धी अन्य जानकारी तथा कार्यक्रम सम्बन्धी सूचना २०६७ पौष १६ गतेका दिन बैंकको प्रधान कार्यालय, नयाँबजार, पोखराको सूचना पाटीमा टाँसिने छ ।
- संस्थापक शेयरधनीहरूको तर्फबाट प्रतिनिधित्व गर्ने संचालक निर्वाचन सम्बन्धी कार्यक्रम निर्वाचन अधिकृतले तोके बमोजिम हुनेछ ।
- अन्य जानकारीको लागि बैंकको प्रधान कार्यालय, नयाँबजार पोखरा वा कर्पोरेट कार्यालय, लाजिम्पाट, काठमाण्डौंमा सम्पर्क राख्नु हुन अनुरोध छ ।
- सुरक्षाको दृष्टिकोणले शेयरधनी महानुभावहरू सभा स्थलमा आउंदा भोला, व्याग जस्ता बस्तुहरू नलिई आउनु हुन अनुरोध छ । आवश्यक देखिएमा सुरक्षाकर्मीले सुरक्षा जाँच गर्न सक्ने हुँदा सो कार्यमा सहयोग गरिदिनु हुन समेत अनुरोध गरिन्छ ।

संचालक समितिको बाह्रौं वार्षिक प्रतिवेदन आर्थिक वर्ष २०६६/६७

रु. करोडमा

आदरणीय शेयरधनी महानुभावहरू,

यस माछापुच्छ्रे बैंक लिमिटेडको बाह्रौं वार्षिक साधारण सभामा सहभागी हुन पाल्नु भएका समस्त शेयरधनी महानुभावहरू, पर्यवेक्षकहरू, लेखापरिक्षकज्यू, पत्रकार बन्धुहरू तथा सहयोगी कर्मचारीहरूलाई संचालक समितिको तर्फबाट तथा मेरो आफ्नो तर्फबाट समेत हार्दिक स्वागत तथा अभिवादन गर्दछु ।

यस बैंक २०६७ साल असोज १७ गते संचालनको दशौं वर्ष पुरा गरी एघारौं वर्षमा प्रवेश गरेको छ । देशको १४औं वाणिज्य बैंकको रूपमा नेपालको सुन्दर नगरी पोखराबाट क्षेत्रीय वाणिज्य बैंकको रूपमा स्थापना भई कारोबार संचालन गरेको यस बैंकले हाल देशमा स्थापित राष्ट्रिय स्तरको वाणिज्य बैंकहरू माझ आफ्नो छुट्टै पहिचान कायम गर्न सफल भएको छ । यस सफलता हासिल गर्नमा आदरणीय शेयरधनी एवं शुभेच्छुक महानुभावहरूको अमूल्य सुभावा, मार्गदर्शन तथा कर्मचारीहरूको अटुट परिश्रम नै प्रमुख कारण भएकोले सोको लागि धन्यवाद दिदै आगामी दिनमा पनि सो मा निरन्तरता हुने कुरामा विश्वासरत् रहेका छौं । हाल यस बैंकले १२ हजार ९५७ लगानीकर्ता र १ लाख ५३ हजार भन्दा बढी निक्षेपकर्ताहरूको साथै हजारौं अन्य ग्राहकहरूको मन जित्न सफल भएकोमा ग्राहक तथा लगानीकर्ताहरूको यस बैंक प्रतिको अटुट विश्वासलाई हार्दिक आभार प्रकट गर्न चाहन्छौं ।

शेयरधनी महानुभावहरू

सञ्चालक समितिको बाह्रौं वार्षिक प्रतिवेदनका रूपमा ३२ आषाढ २०६७ को वासलात, उक्त मितिमा समाप्त भएको आर्थिक वर्ष २०६६/६७ को नाफा-नोक्सान हिसाब तथा नगद प्रवाह विवरण सहितको प्रतिवेदन प्रस्तुत गर्न पाउँदा हामीलाई हर्ष लागेको छ । यो प्रतिवेदन बैंक तथा वित्तीय संस्था सम्वन्धि ऐन, २०६३, नेपाल राष्ट्र बैंकको निर्देशन, नेपाल लेखामान तथा कम्पनी ऐन, २०६३ अनुरूप रहेको छ ।

आर्थिक वर्ष २०६६/६७ को कारोबारको सिंहाबलोकन

बैंकले आर्थिक वर्ष २०६५/६६ र आर्थिक वर्ष २०६६/६७ मा हासिल गरेको वित्तीय उपलब्धीहरूको तुलनात्मक प्रमुख सुचकाङ्कहरू देहाय बमोजिम रहेका छन् ।

शीर्षक	२०६६ असार मसान्त	२०६७ असार मसान्त	बृद्धि/ह्रास (प्रतिशतमा)
चुक्ता पूँजी	१,४७.९३	१,६२.७१	१०.००
नेट वर्थ	१,७०.०२	१,७७.३५	४.३१
निक्षेप	१५,५९.६८	१८,५३.५९	१८.८४
लगानी	१,२४.६२	२,७५.८३	१२१.३४
कर्जा तथा सापटी	१२,९८.४५	१४,९७.२५	१५.३१
व्याज आम्दानी	१,०४.१५	१,६८.८६	६२.१३
व्याज खर्च	५८.००	१,१४.४८	९७.३८
खुद व्याज आम्दानी	४६.१५	५४.३८	१७.८३
अन्य आम्दानी	१५.५०	१५.३२	(१.१६)
कर्मचारी खर्च	९.१०	१५.२१	६७.१४
सञ्चालन खर्च	१८.२८	२२.३४	२२.२१
सम्भावित नोक्सानी व्यवस्था			
अधिको सञ्चालन मुनाफा	३४.२६	३२.१४	(६.१९)
कर्जा नोक्सानी व्यवस्था	१४.६७	२१.४३	४६.०८
कर पछिको खुद नाफा	१२.३३	७.३३	(४०.५५)
निष्फृत्य कर्जा अनुपात	२.३३	२.३२	०.४३
कुल सम्पत्ती	१७,४९.०८	२०,६७.८८	१८.२३
पूँजी पर्याप्तता (प्रतिशत)	११.८४	११.२५	(४.९८)
प्रति शेयर बुक नेटवर्थ (रु.)	११४.९५	१०८.९९	(५.१८)
प्रति शेयर बजार मूल्य (रु.)	४२०.००	२८२.००	(३२.८६)
शाखाहरूको संख्या	३१	३९	२५.८१
ATM संख्या	३४	४७	३८.२४
कर्मचारी संख्या	४३९	४९२	१२.०७

माथि उल्लेखित तथ्यांकहरूले समीक्षा अवधिमा बैंकले गरेको प्रगतिको स्पष्ट भलक प्रदान गर्दछ भन्ने विश्वास लिएका छौं ।

गत वर्षको तुलनामा समीक्षा अवधिमा बैंकको निक्षेप तर्फ १८.८४ प्रतिशतले, लगानी तर्फ १२१.३४ प्रतिशतले र कर्जा तथा सापटी तर्फ १५.३१ प्रतिशतले बृद्धि भएको छ । गत वर्षको तुलनामा समीक्षा अवधिमा बैंकको व्याज आम्दानी ६२.१३ प्रतिशतले बृद्धि भएकोमा व्याज खर्च तर्फ ९७.३८ प्रतिशतले बृद्धि भएकोले खुद व्याज आम्दानीमा जम्मा १७.८३ प्रतिशतले बृद्धि भएको छ ।

गत वर्षको तुलनामा समीक्षा अवधिमा बैंकको अन्य आम्दानीमा १.१६ प्रतिशतले कमी भएको छ भने कर्मचारी खर्च र अन्य सञ्चालन खर्चमा क्रमशः ६७.१४ र २२.२१ प्रतिशतले बृद्धि भएको छ । कारोबारमा बृद्धि तथा शाखा विस्तारको लागि गत वर्षको तुलनामा बैंकको कर्मचारीहरूको संख्यामा बृद्धि भएको तथा श्रावण २०६६ बाट कर्मचारीको तलब स्केलमा बृद्धि भएकोले कर्मचारी खर्चमा बृद्धि हुनु स्वभाविक रहेको छ । त्यस्तै बैंकले व्यवसाय बृद्धि गर्न शाखा विस्तार गर्नु पर्ने अपरिहार्यतालाई



दृष्टिगत गरि समिक्षा वर्षमा ८ वटा नयाँ शाखाहरू खोलिएकोले सो संग सम्बन्धित खर्चहरू जस्तै घरभाडा, स्थिर सम्पतिको ह्रास खर्च, अपलेखन खर्च, बैंकको सुरक्षा खर्च आदिमा बृद्धिले गर्दा संचालन खर्चमा समेत बृद्धि हुन गएको छ । कर्मचारी खर्च र संचालन खर्चमा उल्लेखनिय बृद्धि हुनुका साथै निक्षेपको लागतमा करिब शत प्रतिशत बृद्धि भएकोले सम्भावित नोक्सानी व्यवस्था अधिको सञ्चालन मुनाफामा ६.१९ प्रतिशतले ह्रास आएको छ । बैंकले समिक्षा अवधिमा नेपाल राष्ट्र बैंकको निर्देशानुसारको सम्भावित नोक्सानी व्यवस्थाको अलावा भविष्यमा हुन सक्ने जोखिमलाई समेत मध्येनजर गरी अतिरिक्त नोक्सानी व्यवस्था कायम गरेको कारणले सम्भावित नोक्सानी व्यवस्था गत वर्षको तुलनामा ४६.०८ प्रतिशतले बृद्धि भएको छ । फलस्वरूप गत वर्षको तुलनामा समीक्षा अवधिमा बैंकको खूद मुनाफामा समेत ४०.५५ प्रतिशतले ह्रास आएको छ ।

समिक्षा अवधिमा बैंकको निष्कृत्य कर्जाको अनुपात २.३२ प्रतिशत कायम हुन आएको छ । जुन अन्तरराष्ट्रिय मापदण्ड भित्र रहेको छ । साथै, कुल सम्पत्तीमा १८.२३ प्रतिशतले बृद्धि भएको छ भने बैंकको पूँजी पर्याप्ततामा ४.९८ प्रतिशतले ह्रास भई ११.२५ प्रतिशत कायम हुन आएको छ ।

बैंकको खुद मुनाफामा कमी तथा चुक्ता पूँजीमा १०% प्रस्तावित वोनश शेयरले गर्दा शेयर संख्यामा बृद्धि भएकोले बैंकको प्रति शेयर बुक नेटवर्थमा ५.१८ प्रतिशतले ह्रास आएको छ । त्यसैगरी मुलुकको बिद्यमान आर्थिक तथा राजनैतिक अवस्थाले गर्दा लगानीकर्ताहरू निष्कृत्य रहेकोले बैंकको शेयरको बजार मुल्यमा ३२.८६ प्रतिशतले ह्रास आएको छ ।

मुलुकको समष्टिगत आर्थिक अवस्था तथा राष्ट्रिय तथा अन्तरराष्ट्रिय वातावरणबाट बैंक व्यवसायमा परेको प्रभाव

शान्ती सम्झौता पश्चात आर्थिक वर्ष २०६४/६५ देखि नेपाली अर्थतन्त्रमा केही सुधार आएकापनि तरल राजनैतिक अवस्था, बन्द, हडताल, सामाजिक असुरक्षा आदिले अपेक्षित सुधार भने आउन सकेको छैन । तथापि आगामी दिनहरूमा देशमा राजनितिक स्थिरता कायम भई अर्थतन्त्रमा सुधार आउने कुरामा हामी विश्वस्त रहेका छौं ।

गत वर्ष कुल गार्हस्थ्य उत्पादनको बृद्धिदर आधारभुत मुल्यमा ४ प्रतिशत र उत्पादकको मुल्यमा ४.९ प्रतिशत रहेकोमा समिक्षा अवधिमा आधारभुत मुल्यमा ३.५ प्रतिशत र उत्पादकको मुल्यमा ४.६ प्रतिशतले बृद्धि भएको प्रारम्भिक अनुमान छ । त्यस्तै कृषि क्षेत्रमा १.१ प्रतिशत, उद्योग क्षेत्रमा ३.९ प्रतिशत तथा सेवा क्षेत्रमा ५.५ प्रतिशतले बृद्धि भएको अनुमान छ । राजनैतिक संक्रमणकाल, बन्द-हडताल, कमजोर श्रम सम्बन्ध, विद्युत आपूर्तिमा कमी जस्ता प्रमुख कारणहरूले गर्दा लक्षित आर्थिक बृद्धि हासिल हुन कठिन भएको देखिन्छ ।

आर्थिक वर्ष २०६४/६७ को एघार महिनामा बैदेशिक रोजगारीबाट प्राप्त विप्रेषण ११.८ प्रतिशतले बृद्धि भई रु २११ अर्ब १७ करोड पुगेको छ । अघिल्लो वर्षको सोही अवधिमा यस्तो विप्रेषण आप्रवाह रु १८८ अर्ब ८८ करोड रहेको थियो । आर्थिक वर्ष २०६४/६७ मा नेपाल सरकारको राजस्व संकलन २५.४ प्रतिशतले बृद्धि भई रु १७९ अर्ब ९५ करोड पुगेको छ । अघिल्लो आर्थिक वर्षको सोही अवधिमा

राजस्व संकलन रु १४३ अर्ब ५० करोड रहेको थियो । राजस्व परिचालनका अतिरिक्त सरकारलाई प्राप्त हुने बैदेशिक नगद अनुदान १.९ प्रतिशतले र बैदेशिक नगद ऋण १४.५ प्रतिशतले बढेको छ । नेपालका प्रमुख रोजगार गन्तव्य मुलुकहरूमा विश्व आर्थिक मन्दीको प्रभाव न्यून हुदै गएकोले श्रमिकहरूको माग पनि बढ्न थालेको छ । आर्थिक वर्ष २०६५/६६ मा बैदेशिक रोजगारीमा जानेहरूको संख्या १२.८ प्रतिशतले घटेकोमा आर्थिक वर्ष २०६४/६७ मा बैदेशिक रोजगारका लागि स्वीकृति लिनेको संख्या ३५.४ प्रतिशतले बढेको छ ।

बैदेशिक ब्यापार तर्फ आ.व. २०६४/६७ मा वस्तु तथा सेवाको निर्यात १४.६ प्रतिशतले घटेको तर वस्तु तथा सेवाको आयात भने २६.९ प्रतिशतले बढेको प्रारम्भिक अनुमान रहेकोले खुद वाह्य मागमा उच्च संकुचन देखिएको छ । आर्थिक वर्ष २०६५/६६ मा हवाईमार्गबाट नेपाल भ्रमणमा आउने पर्यटक संख्या ०.९ प्रतिशतले कमी आएकोमा आर्थिक वर्ष २०६४/६७ को एघार महिनासम्ममा १२.३ प्रतिशतले वृद्धि भएको छ ।

संयुक्त राज्य अमेरिकाबाट शुरु भएको विश्व आर्थिक मन्दिको प्रभाव विश्व अर्थतन्त्रमा घट्टै गएको छ । जसले गर्दा नेपाली कामदारहरूको माग पुनः बढ्न थालेको छ भने नेपालमा पर्यटक आवागमनमा पनि वृद्धि भैरहेको छ । पर्यटक आवागमनमा वृद्धि तथा नेपाली कामदारहरूको बढ्दो मागले गर्दा देशको बैकिङ्ग व्यवसायमा सकारात्मक प्रभाव पर्ने देखिन्छ । त्यसैगरी, पर्यटन वर्ष २०११ को आयोजनाले देशमा आर्थिक कृयाकलाप बढ्न गई बैकिङ्ग व्यवसाय समेत फस्टाउन सक्ने भएकोले आगामी दिनहरूमा नेपालको वित्तीय क्षेत्र अझ प्रभावकारी हुने विश्वास गरिएको छ ।

बैकिङ्ग व्यवसाय

देशको चौधौं वाणिज्य बैंकको रूपमा संचालन शुरु गरेको यस बैंकले समिक्षा अवधिको अन्त्य सम्ममा २७ वटा बैंकसंग प्रतिस्पर्धा गरीरहेको थियो भने यो प्रतिवेदन तयार पार्ने समयसम्म ३० वटा वाणिज्य बैंक, ७९ वटा विकास बैंक, ७९ वटा फाइनान्स कम्पनी, १८ वटा लघु बित्त बिकास बैंक गरी "क" देखि "घ" वर्गका बैंक तथा वित्तीय संस्थाहरूको संख्या २०६ पुगेको छ । २०६६ असार मसान्तमा उक्त संख्या जम्मा १८१ रहेको थियो । त्यसैगरी, वाणिज्य बैंकहरूको शाखा संख्या २०६६ असारको ७५२ बाट बढेर २०६७ असार महिनासम्ममा ९६६ पुगेको छ । चालु वर्षमा समेत यसमा वृद्धि हुने कुरा निश्चित नै छ ।

यस सन्दर्भमा आ.व. २०६४/६७ मा वाणिज्य बैंकहरूको कुल निक्षेप २०६६ असारको तुलनामा १२.२ प्रतिशतले वृद्धि भई २०६७ असारमा रु ६१७ अर्ब पुगेको छ । जसमा माछापुच्छ्रे बैंकको निक्षेप परिचालन रु १८ अरब ५४ करोड रही यस बैंकको अंश कुल निक्षेपमा ३.०५% रहेको छ । त्यस्तै कर्जातर्फ २०६६ असारको तुलनामा १७.६ प्रतिशतले वृद्धि भई २०६७ असारमा रु ५९२ अर्ब पुगेको छ । जसमा यस बैंकको कर्जा प्रवाह १४ अरब ९७ करोड रही यस बैंकको अंश कुल कर्जामा २.५३% रहेको छ ।

पूँजी तथा जगेडा

आर्थिक वर्ष २०६४/६७ मा प्रस्तावित १०% वोनस शेयर वितरण पश्चात बैंकको चुक्ता पूँजी रु १ अर्ब ६२ करोड ७१ लाख कायम हुने भएको छ ।



बैंकले यस आवामा कर पछिको खुद मुनाफाको २०% ले हुने रकम रु. १ करोड ४७ लाख साधारण जगेडा कोषमा सारेको छ । त्यस्तै सटही आम्दानीको २५ प्रतिशत रकम रु. १ लाख ४२ हजार सटही घटबढ कोषमा सारेको छ । यसैगरी अधिल्लो वर्षको संचित मुनाफा र यस वर्षको खुद मुनाफा बाट प्रस्तावित बोनस शेयर रु १४ करोड ७९ लाख वितरण गरे पश्चात यस बैंकको संचित मूनाफा रु ९८ लाख १५ हजार कायम भएको छ । बैंकको साधारण जगेडा कोषमा यस वर्षको रकम समेत समावेश गर्दा रु १२ करोड ७३ लाख र सटही घटबढ कोषमा रु ९१ लाख ९२ हजार कायम रहेको छ ।

शाखा बिस्तार

समिक्षा अवधिमा बैंकले बाग्लुङ्ग, पेप्सीकोला, चापागाउँ, बिर्तामोड, फिदिम, नेपालगंज, धनगढी र लाजिम्पाट गरी जम्मा ८ वटा नयाँ शाखाहरू संचालनमा ल्याएको छ । यी थप शाखाहरू समेत गरी बैंकको कुल शाखा संख्या ३९ पुगेको छ । शाखा वृद्धि गरी आफ्नो संजाल वृद्धि गर्ने बैंकको नीतिलाई अबका वर्षहरूमा पनि कायमै राखिने छ ।

बैंकको शाखा बिस्तार सँगै ATM network थप गर्ने नीतिलाई चालु आर्थिक वर्षमा पनि निरन्तरता दिईनेछ । समिक्षा अवधिको अन्त्य सम्ममा ४७ वटा ATM जडान भएकोमा यस प्रतिवेदन तयार हुँदा सम्म ४ वटा ATM थप जडान भै जम्मा ५१ वटा पुगेको छ ।

प्रविधि

बैंकले प्रदान गर्ने सेवाको गुणस्तर बढाउन र आफ्ना ग्राहकहरूलाई value added banking products and services दिन प्रविधिको महत्वपूर्ण भूमिका रहने भएकोले बैंकले आफ्नो प्रविधिको स्तरबृद्धि गर्ने तथा समयानुकूल थप परिमार्जन गर्ने कामलाई निरन्तरता दिएको छ । बैंकले प्रयोग गरिरहेको GLOBUS Banking Software लाई T24 version मा स्तरबृद्धि (upgrade) गरे पश्चात उक्त Software को कार्यकुशलतामा थप बृद्धि भएको छ ।

बैंकमा प्रयोग भैरहेका software हरूको कार्यकुशलता (efficiency) बढाउन कम्प्युटर हार्डवेयरहरू पनि समयानुकूल थप गर्ने गरिएको छ । त्यसैगरी बैंकको ATM प्रयोगकर्ता ग्राहकहरूको संतुष्टि बढाउनको लागि आफ्नै Switching System Equipment राख्ने निर्णय गरि खरिद संभौता भएकोमा २०६७ असोज १७ गते देखि बैंकले Visa Debit Card संचालनमा ल्याइसकेको छ । बैंकको Visa Debit Card छिमेकी मुलुक भारतमा पनि प्रयोग गर्न सकिन्छ ।

मानव संसाधन

बैंकले आफ्ना कर्मचारीहरूको योगदानको उच्च कदर गर्दै समय अनुसार प्रतिस्पर्धी बैकिङ्ग सेवा प्रदान गर्न उनीहरूको बृत्ति तथा शीप बिकास गर्दै लैजानु पर्ने आवश्यकतालाई राम्रोसँग बुझेको छ । यसको लागि बैंकले नियमितरूपमा समय सापेक्ष आन्तरिक तालिम संचालनका साथै बाह्य निकायद्वारा संचालित उपयुक्त तालिममा सहभागिता बढाएको छ । समिक्षा अवधिमा बैंकका ८३ जना कर्मचारीहरूलाई नियमित तालिम, दक्षता अभिवृद्धि कार्यक्रम तथा कार्यशाला गोष्ठिमा सहभागि गराईएको छ ।

आगामी दिनमा पनि कर्मचारीहरूलाई स्वदेश तथा विदेशमा आयोजना हुने विभिन्न तालिम तथा गोष्ठिहरूमा सहभागी गराउने र उनीहरूको शीप र क्षमता अभिवृद्धि गर्ने कार्यलाई निरन्तरता दिईनेछ ।

समिक्षा अवधिको अन्त्य सम्ममा यस बैंकमा अधिकृत स्तर र सो भन्दा माथि १०१ तथा सहायक स्तरका ३९१ गरी जम्मा ४९२ कर्मचारी रहेका छन ।

नयाँ सेवाहरू

हाम्रा आदरणीय ग्राहकहरूको आबश्यकता र अपेक्षा अनुरूप नयाँ बैकिङ्ग सेवाहरू उपलब्ध गराउन हामी सधै जागरूक छौं । यसका लागि हामीले हाम्रा कार्यविधिहरू, संरचना र रणनीतिहरूलाई हाम्रा ग्राहकहरूको चाहना र बजारको अवस्था अनुकूल बनाउन निरन्तर प्रयास गरिरहेका छौं ।

हामीले हाम्रा आदरणीय ग्राहकहरूलाई उपलब्ध गराई आएको Any Where Banking, SMS Banking, Internet Banking, Evening Banking, 365 Days Banking, Mobile Bill Payment, Telephone Bill Payment, VISA Debit Card, आदि सेवाहरूको क्षेत्र, गुणस्तर र प्रभावकारितालाई अझ बढाएका छौं ।

चालु आर्थिक वर्षमा हामीले हाम्रा आदरणीय ग्राहकहरूलाई स्वदेश तथा भारतमा चल्ने VISA Debit Card जारी गरी सकेका छौं । साथै, चालु आ.ब. मा म्याक सेभेन, सोपान बचत जस्ता नयाँ बचत खाताहरू संचालनमा ल्याई निक्षेपकर्तालाई निक्षेपमा आकर्षक ब्याज दिदै आएका छौं ।

बैंकले आफ्ना Products and Services लाई समय सापेक्ष रूपमा परिमार्जन गर्दै लाने र नयाँ सेवाहरू पनि थप्दै गई बजार बिस्तार गर्ने रणनीतिलाई कायम राखेको छ ।

संस्थागत सुशासन (Corporate Governance)

बैंकमा संस्थागत सुशासन कायम राख्ने कार्यलाई संचालक समितिले आफ्नो उच्च प्राथमिक कर्तव्यको रूपमा लिई सुशासनका आधारभूत पक्षहरू सुनिश्चित गर्न प्रतिबद्ध रहेको छ । सो सन्दर्भमा संचालक समितिको निर्णय पद्धति र कामकारवाहीहरूलाई प्रचलित ऐन कानून र industry best practices बमोजिम पारदर्शी गरिएको छ । नेपाल राष्ट्र बैंक लगायत नियमनकारी निकायहरूबाट समय समयमा जारी भएका नीति निर्देशनहरू बैंकले पूर्ण रूपमा पालना गरिआएको छ । त्यसै गरी लेखापरीक्षण समिति मार्फत बाह्य तथा आन्तरिक लेखापरीक्षकले दिएको सुभावा र सल्लाहहरूलाई समेत संचालक समितिले पूर्ण सजगताका साथ कार्यान्वयन गर्दै आएको छ । देशको आन्तरिक कारणहरू तथा अन्तरराष्ट्रिय कारणहरूले गर्दा वित्तीय क्षेत्र लगायत देशको अर्थतन्त्रको विभिन्न क्षेत्रहरूमा श्रृजना हुने अवसर, चुनौति र जोखिमहरूलाई संचालक समितिले सधै नजिकबाट नियालिरहने गरेको छ र सोही बमोजिम समय समयमा व्यवस्थापनलाई सल्लाह दिने र सजग गराउने समेत गरिआएको छ ।

बैंकले वित्तीय विवरणहरू नेपाल लेखामान (Nepal Accounting Standard) तथा लेखा सम्बन्धी सर्वमान्य सिद्धान्त र नेपाल राष्ट्र



बैंकको निर्देशनहरू तथा कम्पनी ऐन बमोजिम राखेको छ । लेखा सम्बन्धी ती विवरणहरूले बैंकको वित्तीय स्थिति र कारोवारको यथार्थ विवरण चित्रण गर्दछ ।

बैंकको दिगो उन्नतिको लागि संस्थागत सुशासनको राम्रो परिपालना गर्नु अत्यावश्यक छ भन्ने कुरा बैंकको उच्च व्यवस्थापन एवं संचालक समितिले राम्ररी बुझेको छ र बैंकमा संस्थागत सुशासनको उच्चस्तर कायम राख्न संचालक समिति प्रतिबद्ध छ ।

आन्तरिक नियन्त्रण प्रणाली

बैंकिङ्ग व्यवसायमा निहित जोखिमहरूलाई दृष्टिगत गर्दा सबल आन्तरिक नियन्त्रण प्रणाली हुनु अति आवश्यक हुन्छ । जस कुरामा बैंक व्यवस्थापन सजग रहेको छ ।

बैंकका सम्पूर्ण हरहिजाब कम्प्युटर माध्यमबाट संचालन गर्ने गरिएको छ । बैंकले अन्तरराष्ट्रिय मापदण्डको ग्लोबस बैंकिङ्ग सफ्टवेयर प्रयोग गरिरहेको छ र सो सफ्टवेयरको बेलाबेलामा परीक्षण एवं स्तरोन्नति (upgradation) गर्ने गरिएको छ । बैंकका कारोवारहरू संचालक समितिले पारित गरेका विभिन्न निर्देशिका तथा नीति नियम अनुरूप नै हुने गरेको छ । बैंकका नीति नियमहरू नेपाल राष्ट्र बैंकले जारी गरेको निर्देशन र देशको प्रचलित कानूनी व्यवस्थाहरू बमोजिम रहने गरी आन्तरिक नियन्त्रण प्रणाली अबलम्बन गरेको छ ।

बैंकमा सम्पत्ति तथा दायित्व व्यवस्थापन समिति (ALCO) रहेको छ जसले निक्षेप परिचालन नीति, लगानी नीति, कर्जा तथा सापटि सम्बन्धी नीति, ब्याजदर नीति एवं संचालन जोखिम (Operational Risks) सम्बन्धमा नीतिगत व्यवस्थाहरू सहित नियमित रूपमा अनुगमन गर्ने गरेको छ ।

कर्जा सम्बन्धी जोखिम व्यवस्थापन गर्न छुट्टै जोखिम व्यवस्थापन विभाग (Risk Management Department) निकट भविष्यमा नै गठन गरिनेछ ।

बैंकको गैह्र कार्यकारी संचालकको संयोजकत्वमा लेखापरीक्षण समिति रहेको छ, जसको मातहतमा आन्तरिक लेखापरीक्षण विभाग रहेको छ । उक्त विभागले नियमित रूपमा सम्पूर्ण कारोवारहरूको अनुगमन गर्ने गरेको छ र उक्त अनुगमनको प्रतिवेदन सोभै लेखापरीक्षण समितिमा पेश गर्ने गरेको छ ।

साथै, हामीले कारोवार संचालनका सिलसिलामा निर्णय लिँदा सामाजिक र वातावरणीय जोखिमहरूलाई समेत मूल्याङ्कन गरेर मात्र निर्णयहरू लिने गरेका छौं । यसले हामी जहाँ जुन समाज, समुदाय र वातावरणमा रहेर काम गर्छौं तिनीहरूप्रतिको हाम्रो सम्बन्ध, प्रतिबद्धता र उत्तरदायित्व भल्कन्छ ।

संस्थागत सामाजिक उत्तरदायित्व (Corporate Social Responsibility)

बैंकले आफ्नो व्यवसायिक कृयाकलापको साथ साथै आफ्नो शाखा तथा कार्यालय रहेको क्षेत्रको बिकाश एवं सामाजिक उत्तरदायित्व लाई समेत ध्यानमा राखी सो प्रति आफ्नो कर्तव्य पालन गर्न तत्पर रहि आएको छ । देशका दक्ष जनशक्तिहरूलाई रोजगारीको अवसर

र गरिब तथा जेहेन्दार विद्यार्थीका लागि छात्रवृत्ति प्रदान गर्नुका साथै समाजको विभिन्न पक्षको जस्तै खेलकूद, कला तथा संस्कृति, मठ मन्दिर निर्माण तथा जिर्णोद्धार लगायत समय समयमा देशमा आई पर्ने दैवी प्रकोप वाट पिडित बर्गलाई सहयोग गर्दै आएको छ । संगीत क्षेत्रको विकास तथा उत्थानका लागि प्रत्येक वर्ष Hits FM ले आयोजना गर्ने राष्ट्रिय पुरस्कारमा समेत बैंकले सहकार्य गर्दै आईरहेको छ । यसै गरी बैंकले उद्योग बाणिज्य संघ, स्कूल तथा कलेजहरूले आयोजना गरेका विभिन्न कार्यक्रमहरू तथा विभिन्न जातजातीका पर्वहरूलाई प्रोत्साहन गर्नको लागि आर्थिक सहयोग गर्ने गरेको छ । गत आ.व. मा बैंकले पोखरा स्थित बिन्दबासिनी मन्दिर परिसरमा मन्दिर दर्शनका लागि आउने भक्तालुहरू तथा अन्य आगन्तुकहरू समेतको सुबिधाका लागि एक पार्क निर्माण गरी सोको मर्मत सम्भार समेत गर्ने गरी बिन्ध्यवासिनी धार्मिक क्षेत्र बिकास समिति सँग भएको सम्झौता अनुसार कार्य भैरहेको छ । संस्थागत सामाजिक दायित्व निर्वाह गर्ने तर्फ आगामी दिनहरूमा पनि बैंकले आफ्नो क्षमता अनुसार अझ बढि सशक्त रूपमा कार्यक्रमहरूमा सहभागि हुनेछ ।

सूचना व्यवस्था

बैंकले सबै शेयरधनी तथा सरोकारवाला (stake holders) हरूसंगको सूचना आदान प्रदानलाई उच्च प्राथमिकता दिएको छ । यसै सन्दर्भमा बैंकले वार्षिक प्रतिवेदन, त्रैमासिक प्रतिवेदन लगायत अन्य बैंकको प्रगति विवरणहरू तथा बैंकले प्रदान गर्ने विभिन्न सेवाहरूको जानकारी विभिन्न संचार माध्यम एवं बैंकको वेबसाइट www.machbank.com मार्फत गराउने गरेको छ ।

बैंकमा समय समयमा लगानीकर्ता तथा व्यक्तिगत रूपमा आएका विभिन्न जिज्ञासाहरूको उचित निष्कर्ष निकाल्ने उपयुक्त र महत्वपूर्ण थलो वार्षिक साधारण सभा भएकोले सबै शेयरधनी महानुभावहरूलाई सभामा सहभागी भई बैंकको प्रगतिमा छलफल गर्न प्रोत्साहित गरेका छौं ।

धन्यवाद ज्ञापन

हाम्रो प्रथम कर्तव्य बैंकको बिकास तथा लगानीलाई सुनिश्चतता प्रदान गरी निक्षेपकर्ताको निक्षेप तथा लगानीकर्ताको लगानीको सुरक्षा गर्नु हो । हाम्रा शेयरधनीहरूबाट प्राप्त निरन्तर सहयोग, समर्थन र प्रेरणाले हामीलाई लक्ष्य प्राप्तिमा टेवा पुग्ने बिश्वास लिएका छौं ।

बैंकलाई आजको अवस्थामा डोन्याउन हामीलाई प्रत्यक्ष अप्रत्यक्ष रूपमा सहयोग, सद्भाव, अमूल्य सुझाव तथा मार्गदर्शन गर्नु हुने सबै शेयरधनी महानुभावहरू, नियमनकारी निकायहरू, आदरणीय ग्राहकवर्ग तथा समस्त सरोकारवालाहरू प्रति हार्दिक धन्यवाद ज्ञापन गर्दछौं । साथै, बैंकलाई यस उचाईमा पुऱ्याउन सहयोग गर्ने व्यवस्थापन तथा कर्मचारीहरूलाई समेत धन्यवाद ज्ञापन गर्दछौं । धन्यवाद ।

संचालक समितिको तर्फबाट
सूर्य बहादुर के.सी.
अध्यक्ष

मिति: २०६७ मंसिर २९

**संचालक समितिको वार्षिक प्रतिवेदनमा समावेश नभएका कम्पनी ऐन, २०६३ को दफा १०९ अनुसारको थप जानकारी****प्रतिवेदन तयार भएको मिति सम्म चालु आर्थिक वर्षको उपलब्धि र भविष्यमा गर्नु पर्ने कुराको सम्बन्धमा संचालक समितिको धारणा**

यस आर्थिक वर्षको पहिलो ४ महिनासम्म बैंकले रु. १८ अरब ८२ करोड २२ लाख निक्षेप संकलन गरेको छ भने ट्रेजरी बिल लगायतमा रु. २ अरब ९५ करोड ३३ लाख लगानी गरेको छ । त्यस्तै, रु. १५ अरब ५१ करोड २ लाख कर्जा प्रवाह गरी रु. ५ करोड ९२ लाख सम्भावित नोक्सानी व्यवस्था अधिको संचालन मुनाफा गरेको छ ।

बैंकको उन्नतिको लागि भविष्यमा गर्नु पर्ने कामको सम्बन्धमा सञ्चालक समितिको सौचको संक्षिप्त बिबरण निम्नानुसार रहेको छ:

- (क) बैंकको ग्राहकसम्मको पहुँच बढाउन शाखा सञ्जाल एवं ATM network विस्तार गर्ने क्रम जारी राख्ने ।
- (ख) विप्रेषण सेवालाई प्रभावकारी बनाउन थप रेमिट्यान्स एजेन्सीहरूसँग सहकार्य बढाउदै लैजानुका साथै बैंकको आफ्नै MBL Remit नामक नयाँ सफ्टवेयर सहितको विप्रेषण सेवा शुरू गर्ने ।
- (ग) बैंकको कारोबारमा हुने बृद्धिलाई थग्न आवश्यक पूँजीकोष पुन्याउन आवश्यक व्यवस्था गर्ने ।
- (घ) बैंकको निक्षेप संरचनामा बचत निक्षेपको अनुपात बढाउने ।
- (ङ) कर्जा तथा लगानीको गुणस्तर नघटाई कर्जा लगानी रकम बढाउने ।
- (च) कर्जाको नयाँ योजना लागू गर्ने ।
- (छ) नयाँ बचत निक्षेप योजनाहरू लागू गर्ने ।
- (ज) परिवर्तित संस्थागत स्वरूपलाई प्रभावकारी रूपले लागू गर्ने ।
- (झ) इन्टरनेट बैंकिङ्ग मार्फत रकम रकमान्तर गर्ने सुबिधाको विस्तार गर्ने ।

बैंकको औद्योगिक तथा व्यावसायिक सम्बन्ध

समिक्षा अवधिमा बैंकले आफ्ना ग्राहक, कर्मचारी, नियमनकर्ता तथा सबै लाभग्राहीहरू संग असल व्यावसायिक सम्बन्ध कायम राखेको छ ।

बैंक नेपाल बैंकर्स एसोशियसन, नेपाल उद्योग बाणिज्य महासंघ, नेपाल उद्योग परिसंघ, नेपाल चेम्बर्स अफ कमर्स, नेपाल बैंक मञ्च, पोखरा उद्योग बाणिज्य संघको सदस्य रहेको छ ।

बैंकको औद्योगिक, व्यावसायिक एवं सामाजिक सम्बन्धहरू बिस्तार भैरहेको छ र यसलाई आफ्नो हित प्रवर्द्धन र कारोबार बिस्तारको लागि समेत उपयोग गरिनेछ ।

साथै बैंकको अन्तरराष्ट्रिय बैंकिंग सम्बन्ध ICICI Bank-Mumbai (INR), Central Bank of India (INR), Mashreq Bank-Dubai (USD), SCB- Newyork (USD), SCB-Frankfurt (EURO), SCB-London (GBP), SCB-Calcutta (INR), Australia & Newzeland Bank (ANZ) तथा Western Union Bank हरू सँग रहेको छ ।

संचालक समितिमा भएको हेरफेर र सो को कारण

समिक्षा अवधिमा संचालक समितिमा कुनै हेरफेर भएको छैन । समिक्षा अवधिमा संचालक समितिको १३ वटा बैठक बसेको थियो ।

कारोवारलाई असर पार्ने मुख्य कुराहरू

बैंकको कारोवारलाई असर पार्ने मुख्य कुराहरू निम्न बमोजिम रहेका छन्:

- क. देशको परिवर्तित राजनैतिक परिवेशको कारणले आर्थिक सामाजिक क्षेत्रमा पर्ने सक्ने असरहरू ।
- ख. बैकिङ्ग नीति नियममा समय समयमा हुने परिवर्तनको कारणबाट श्रृजना हुने संभावित जोखिमहरू ।
- ग. पूँजी बजार तथा घरजग्गाको मूल्यमा आउन सक्ने उतार चढावबाट हुन सक्ने जोखिमहरू ।
- घ. वित्तीय सेवा प्रदायकहरूको संख्यामा हुने बृद्धिबाट श्रृजित प्रतिस्पर्धात्मक वातावरणबाट सृजना हुने सम्भावित जोखिमहरू ।
- ङ. निक्षेप संकलन, लगानी, तथा कर्जा सापटीको दायरा सांघुरिएर उत्पन्न हुन सक्ने जोखिमहरू ।
- च. गैह्रकोषमा आधारित सेवाहरू प्रदान गर्दा हुनसक्ने संभावित जोखिमहरू ।

लेखापरीक्षण प्रतिवेदनमा कुनै कैफियत उल्लेख भएको भए सो उपर सञ्चालक समितिको प्रतिक्रिया

बैंकको कारोबारको सिलसिलामा देखिएका सामान्य टिप्पणी बाहेक खास प्रतिकूल टिप्पणी लेखापरीक्षण प्रतिवेदनमा छैन । लेखापरीक्षण प्रतिवेदनमा उल्लेखित सुभावहरूलाई कार्यान्वयन गर्न व्यवस्थापनलाई निर्देशन दिई सकिएको छ ।

लाभांश बाँडफाँड गर्न सिफारिस गरिएको रकम

बैंकको संचालक समितिले १० प्रतिशत बोनस शेयर लाभांशको रूपमा बाँडफाँड गर्न सिफारिस गरेको छ ।

जफत गरिएको शेयर संख्या

समीक्षा अवधिमा बैंकले कुनै शेयर जफत गरेको छैन ।

बैंक र यसको सहायक कम्पनीको कारोवारको प्रगति

बैंकको कुनै सहायक कम्पनी नरहेको ।

**बैंकको आधारभूत शेयरधनीहरूले बैंकलाई उपलब्ध गराएको जानकारी**

आधारभूत शेयरधनीहरूले समिक्षा अवधिमा बैंकलाई कुनै जानकारी उपलब्ध गराएको छैन ।

विगत आर्थिक बर्षमा बैंकका सञ्चालक तथा पदाधिकारीहरूले लिएको शेयरको स्वामित्वको विवरण र बैंकको शेयर कारोवारमा निजहरू संलग्न भएको भए सो सम्बन्धमा निजहरूबाट बैंकले प्राप्त गरेको जानकारी

बैंकको संचालक तथा पदाधिकारीहरू समिक्षा अवधिमा बैंकको शेयर कारोवारमा संलग्न भएको कुनै विवरण प्राप्त भएको छैन ।

बैंकसंग सम्बन्धित सम्भौताहरूमा कुनै सञ्चालक तथा निजको नजिकको नातेदारको व्यक्तिगत स्वार्थको सम्बन्धी जानकारी

बैंकको कुनै सम्भौताहरूमा संचालक तथा निजको नजिकको नातेदारको व्यक्तिगत स्वार्थ नभएकोले बैंकमा त्यस्तो जानकारी उपलब्ध गराएको छैन ।

बैंकले आफ्नो शेयर आफैले खरिद गरेको विवरण

हालसम्म यस बैंकले आफ्नो शेयर आफैले खरिद गरेको छैन ।

कुल व्यवस्थापन खर्चको विवरण

आर्थिक वर्ष २०६६/६७ मा यस बैंकको कूल व्यवस्थापन खर्च देहाय बमोजिम रहेको जानकारी गराउदछौं ।

व्यवस्थापन खर्चको विवरण	रकम
कर्मचारी खर्च	१५.२१
कार्यालय सञ्चालन खर्च	२२.३४
कुल व्यवस्थापन खर्च	३७.५५

लेखापरिक्षण समितिका सदस्यहरूको नामावली, निजहरूले प्राप्त गरेको पारिश्रमिक, भत्ता तथा सुविधा, सो समितिले गरेको काम कारवाहीको विवरण र सो समितिले कुनै सुभाब दिएको भए सो को विवरण

बैंकका गैह्र कार्यकारी संचालकको संयोजकत्वमा देहाय बमोजिमको लेखापरिक्षण समिति रहेको छ ।

पद	पारिश्रमिक, भत्ता तथा सुविधा
प्रमुख कार्यकारी अधिकृत	रु. ७४,६४,०००/-
प्रबन्धकदेखि नायव महाप्रबन्धकसम्म	रु १,०४,४९,४९९/-

श्री प्राणेश्वर पोखरेल, संचालक	संयोजक
श्रीमती गीता श्रेष्ठ, संचालक	सदस्य
प्रमुख, आन्तरिक लेखापरिक्षण विभाग	सदस्य सचिव

उक्त लेखापरिक्षण समितिले आफ्नो मातहतमा रहेको आन्तरिक लेखापरिक्षण विभाग मार्फत बैंकको सबै शाखा तथा विभागहरूको लेखापरिक्षण गर्ने गरेको छ । लेखापरिक्षण समितिले बैंकको आन्तरिक लेखापरिक्षणको सिलसिलामा देखिएको कैफियतहरूको बिश्लेषण गरि आन्तरिक नियन्त्रण र त्यसको प्रभावकारिता बारे समिक्षा गर्ने र आवश्यक सुधारको लागि समय समयमा व्यवस्थापनलाई सुभाब एवं निर्देशन समेत दिने गरेको छ ।

साथै, लेखापरिक्षण समितिले बैंकको बाह्य लेखापरिक्षकले औल्याएका कैफियतहरू एवं नेपाल राष्ट्र बैंकको नीरिक्षण पश्चात दिएका निर्देशनहरूको अध्ययन एवं जवाफ दिने लगायतका नियमित काम कारवाहीहरू समेत गर्दै आएको छ ।

लेखापरिक्षण समितिका संचालक सदस्यहरूलाई बैठक भत्ता बापत रु.४,०००/- र बैठकमा उपस्थित हुँदा संचालकको हैसियतले नियमानुसार पाउने यातायात खर्च तथा दैनिक भत्ता बाहेक अन्य कुनै अतिरिक्त पारिश्रमिक प्रदान गरिएको छैन ।

समिक्षा अवधिमा लेखापरिक्षण समितिको जम्मा ६ वटा बैठक बसेको थियो ।

सञ्चालक, कार्यकारी प्रमुख, बैंकका आधारभूत शेयरधनी वा निजको नजिकका नातेदार वा निज संलग्न रहेको फर्म, कम्पनी वा संगठित संस्थाले बैंकलाई कुनै रकम बुझाउन बांकी भए सो कुरा

यस बैंकका सञ्चालकहरू, प्रमुख कार्यकारी अधिकृत, बैंकका आधारभूत शेयरधनीहरू तथा निजहरूका नजिकका नातेदार वा निजहरू संलग्न रहेको फर्म, कम्पनी वा संगठित संस्थाले बैंकलाई कुनै रकम बुझाउन बांकी रहेको छैन ।

सञ्चालक, कार्यकारी प्रमुख तथा पदाधिकारीहरूलाई भुक्तानी गरिएको पारिश्रमिक, भत्ता तथा सुविधाको रकम

संचालकहरूलाई पारिश्रमिकको व्यवस्था गरिएको छैन । संचालक समितिको बैठकमा भाग लिए वापत प्रति बैठक अध्यक्षलाई रु. ५,०००/- र संचालकलाई रु. ४,०००/- भत्ता उपलब्ध गराइएको छ । यस बाहेक प्रति महिना मोवाइल फोन सोधभर्ना बापत रु. ५,०००/- उपलब्ध गराउने व्यवस्था रहेको छ ।

प्रमुख कार्यकारी अधिकृत तथा मुख्य पदाधिकारीहरूको पारिश्रमिक, भत्ता तथा सुविधा निम्न बमोजिम रहेको छ ।

पद	पारिश्रमिक, भत्ता तथा सुविधा
प्रमुख कार्यकारी अधिकृत	रु. ७४,६४,०००/-
प्रबन्धकदेखि नायव महाप्रबन्धकसम्म	रु १,०४,४९,४९९/-

प्रमुख कार्यकारी अधिकृत लगायत सबै कर्मचारीहरूलाई बोनस ऐन बमोजिम बोनस प्रदान गर्ने गरिएको छ ।

बैंकको स्वीकृत नियमानुसार कर्मचारीहरूलाई उपलब्ध गराइएको सवारी साधनको बिमा प्रिमियम र कर्मचारीको दुर्घटना तथा औषधोपचार खर्चको बिमा प्रिमियम बैंकले व्यहोर्दै आएको छ ।

शेयरधनीहरूले बुझिलिन बाँकी रहेको लाभांशको रकम

छैन ।

कम्पनी ऐन, २०६३ को दफा १४१ बमोजिम सम्पत्ति खरिद वा बिक्रि गरेको कुराको विवरण

(क) बैंकलाई आवश्यक पर्ने आफ्नो सम्पत्तीहरूको (घर, जग्गा, परिवहन, कार्यालय सामान, पूँजीगत निर्माण, लिजहोल्ड



सम्पत्ती) खरिद तथा बिक्रिको विवरण संलग्न वासलातको अनुसूची ४.१४ बमोजिम छ ।

(ख) सम्पत्ती खरिद तथा बिक्रि गर्दा प्रचलित बजार मूल्यको आधारमा गरिएको छ । सम्पत्ती बिक्रि बाट भएको आम्दानीलाई संलग्न वासलातको अनुसूची ४.२६ मा उल्लेख गरिएको छ ।

कम्पनी ऐन, २०६३ को दफा १७५ बमोजिम सम्वद्ध कम्पनी बीच भएको कारोवारको विवरण
छैन ।

कम्पनी ऐन, २०६३ तथा प्रचलित कानून बमोजिम सञ्चालक समितिको प्रतिवेदनमा खुलाउनु पर्ने अन्य कुराहरू

(क) पदपुर्ति समिति

मानव श्रोतको उचित व्यवस्थापन बिना बैंक सुचारु रूपले चल्न नसक्ने तथ्यलाई मनन गरि बैंकमा कार्यरत कर्मचारीहरूलाई निरन्तर काम प्रति उत्प्रेरित राख्न उनीहरूको बृत्ति बिकास, तालिम, काम गर्ने असल वातावरण तथा आर्थिक हितलाई उच्च प्रथमिकता दिने बैंकको नीतिलाई निरन्तर कायम राख्न देहाय बमोजिमको पदपुर्ति समिति गठन गरिएको छ ।

श्री प्रकाश के.सी, संचालक	संयोजक
श्रीमती गीता श्रेष्ठ, संचालक	सदस्य
प्रमुख कार्यकारी अधिकृत	सदस्य
प्रमुख, प्रशासन तथा मानव संसाधन बिकास विभाग	सदस्य सचिव

पदपुर्ति समितिका संचालक सदस्यहरूलाई बैठक भत्ता बापत रु. ४,०००/- र बैठकमा उपस्थित हुँदा संचालकको हैसियतले नियमानुसार पाउने यातायात खर्च तथा दैनिक भत्ता बाहेक अन्य कुनै अतिरिक्त पारिश्रमिक प्रदान गरिएको छैन ।

समिक्षा अवधिमा पदपुर्ति समितिको १ वटा बैठक बसेको थियो ।

(ख) कर्जा समिति

बैंकको कर्जा लगानीको उचित व्यवस्थापन तथा प्रभावकारीताका लागि बैंकका गैह्र कार्यकारी संचालकको संयोजकत्वमा देहाय बमोजिमको कर्जा समिति गठन गरिएको छ ।

श्री आजाद श्रेष्ठ, संचालक	संयोजक
श्री प्रकाश के.सी, संचालक	सदस्य
प्रमुख कार्यकारी अधिकृत	सदस्य
नायब महाप्रबन्धक	सदस्य
कर्जा प्रमुख, कर्पोरेट कार्यालय	सदस्य सचिव

संचालक समितिले दिएको अधिकार भित्र रहि उक्त समितिले मुख्यतः बैंकको कर्जा सापटी सम्बन्धी रणनीति तथा योजनाहरू

कार्यान्वयन गर्न संचालक समितिलाई सुभाव/सल्लाह दिने, प्रमुख कार्यकारी अधिकृतको अख्तियारी भन्दा माथिको कर्जाहरू स्विकृत गर्ने, व्यवस्थापनको अधिकार क्षेत्र भन्दा बाहिरका विषयहरूमा निर्णय गर्ने तथा निर्णय गर्न संचालक समितिलाई सघाउने काम गरिरहेको छ ।

कर्जा समितिका संचालक सदस्यहरूलाई बैठक भत्ता बापत रु. ४,०००/- र बैठकमा उपस्थित हुँदा संचालकको हैसियतले नियमानुसार पाउने यातायात खर्च तथा दैनिक भत्ता बाहेक अन्य कुनै अतिरिक्त पारिश्रमिक प्रदान गरिएको छैन ।

समिक्षा अवधिमा कर्जा समितिको १४ वटा बैठक बसेको थियो ।

(ग) निष्कृत्य कर्जा व्यवस्थापन समिति

बैंकको निष्कृत्य कर्जाको उचित व्यवस्थापन तथा नियमित अनुगमनको साथै कुल कर्जा लगानीमा निष्कृत्य कर्जाको अनुपात न्यून गर्दै जाने उद्देश्यले बैंकका गैह्र कार्यकारी संचालकको संयोजकत्वमा देहाय बमोजिमको निष्कृत्य कर्जा व्यवस्थापन समिति गठन गरिएको छ ।

श्री नरेश बहादुर मल्ल, संचालक	संयोजक
श्री किशोर कुमार शाह, संचालक	सदस्य
नायब महाप्रबन्धक	सदस्य
कर्जा प्रशासन बिभागका प्रमुख	सदस्य सचिव

निष्कृत्य कर्जा व्यवस्थापन समितिका संचालक सदस्यहरूलाई बैठक भत्ता बापत रु. ४,०००/- र बैठकमा उपस्थित हुँदा संचालकको हैसियतले नियमानुसार पाउने यातायात खर्च तथा दैनिक भत्ता बाहेक अन्य कुनै अतिरिक्त पारिश्रमिक प्रदान गरिएको छैन ।

समिक्षा अवधिमा निष्कृत्य कर्जा व्यवस्थापन समितिको २७ वटा बैठक बसेको थियो ।

(घ) संस्थागत स्वरूप (Organization Structure)

बैंकको स्थापनाकालमा निर्धारण गरिएको बिद्यमान संस्थागत स्वरूपमा (Organization Structure) बैंकको शाखाहरूको संख्या र कारोबारको परिमाणमा भएको बिस्तार एवं बदलिएको बैंकिङ्ग परिदृष्य बमोजिम केही परिमार्जन गर्न आवश्यक हुन आएको महसुस गरी संचालक समितिद्वारा बैंकको संस्थागत स्वरूप (Organization Structure) मा परिमार्जन सहित केही परिवर्तन गरिएको छ । यस्तो परिवर्तन गर्दा बैंकको शाखाहरूको संख्यामा हुने बृद्धि, नियमनकारी निकायको निर्देशन एवं बैंकिङ्ग क्षेत्रमा हाल कायम रहेको प्रचलनलाई मनन गरिएको छ र बैंकको ग्राहकवर्गले छिटो तथा छरितो सेवा पाउन सक्नु भन्ने हेतुले काम गर्ने प्रकृयाहरू (workflow) मा समेत केही समायोजनहरू गरिएको छ । परिवर्तित संस्थागत स्वरूप अन्तर्गत काम गर्ने कर्मचारीहरूमा अधिकार र उत्तरदायित्व अझ बढि स्पष्ट हुने भएकोले बैंकको समग्र कार्यकुशलतामा बृद्धि भएको छ ।

श्री माछापुच्छ्रे बैंक लिमिटेडका
शेयरधनी महानुभावहरु समक्ष
लेखापरीक्षकको प्रतिवेदन
आ.व. २०६६/०६७

१. हामीले श्री माछापुच्छ्रे बैंक लिमिटेडको आषाढ ३२, २०६७ को वासलात, सो मितिमा समाप्त भएको आर्थिक वर्षको नाफा नोक्सान हिसाब, इक्वीटीमा भएको परिवर्तन सम्बन्धी विवरण तथा नगद प्रवाह विवरणको लेखापरीक्षण सम्पन्न गरेका छौं ।

व्यवस्थापनको दायित्व

२. वित्तीय विवरणहरु प्रतिको उत्तरदायित्व कम्पनीको व्यवस्थापनमा रहेको छ ।

लेखापरिक्षकको दायित्व

३. व्यवस्थापनले तयार गरेको वित्तीय विवरणहरु उपर लेखापरीक्षणको आधारमा आफ्नो मन्तव्य जारी गर्नु हाम्रो उत्तरदायित्व हो ।
४. नेपालको लेखापरीक्षणमान तथा प्रचलित लेखापरीक्षण सिद्धान्तको आधारमा लेखापरीक्षण सम्पन्न गरिएको छ । वित्तीय विवरण सारभूत रुपमा गलत आँकडा रहित छ भन्ने कुरामा विश्वस्त हुनका लागि ती लेखापरीक्षण मान तथा सिद्धान्त अनुसार लेखापरीक्षण योजना तयार गरी तदनुसार लेखापरीक्षण सम्पन्न गर्नु पर्दछ । वित्तीय विवरणमा उल्लेखित रकम र खुलाईका अन्य विवरणलाई पुष्ट्याई गर्ने प्रमाणको छड्के परीक्षण समेत लेखापरीक्षणमा समावेश हुन्छ । कम्पनीले अवलम्बन गरेको लेखा सिद्धान्त, व्यवस्थापनले गरेका महत्वपूर्ण अनुमान एवं वित्तीय विवरण प्रस्तुतीको समग्र स्थितिको मूल्याङ्कन पनि लेखापरीक्षणमा समावेश हुन्छ । लेखापरीक्षणको हाम्रो मन्तव्यलाई पर्याप्त आधार प्रदान गर्न कुरामा हामी विश्वस्त छौं ।

लेखापरिक्षकको राय

५. उपरोक्तानुसार वित्तीय विवरणको परीक्षण गरी देहाय बमोजिम प्रतिवेदन प्रस्तुत गरेका छौं:-
- (क) हामीले लेखापरीक्षणको सिलसिलामा आवश्यक ठानेका सबै सूचना र स्पष्टिकरणहरु पायौं ।
- (ख) संलग्न वासलात, नाफा-नोक्सान हिसाब कम्पनीले राखेका हिसाब कितावसंग दुरुस्त रहेका छन् ।
- (ग) कम्पनीले आफ्नो हिसाब किताव प्रचलित कानून र प्रचलन अनुसार ठीकसंग राखेको छ ।
- (घ) हामीले प्राप्त गरेको सूचना एवं हामीलाई दिइएको स्पष्टिकरण तथा कम्पनीको हिसाब कितावको परीक्षणबाट, कम्पनीको संचालक समिति वा कम्पनीका कुनै कर्मचारीले कानूनी व्यवस्था विपरित काम गरेको वा कम्पनीलाई प्रत्यक्ष हानी नोक्सानी गरेको वा हिनामिना गरेको वा नेपाल राष्ट्र बैंकका निर्देशनहरु उल्लंघन गरी यसका ग्राहकहरुको हित र सुरक्षा विरुद्ध काम गरेको हाम्रो जानकारीमा आएन ।
- (ङ) कम्पनीको प्राथमिक पुंजी एवं पुंजी कोष नेपाल राष्ट्र बैंकको निर्देशन बमोजिम पर्याप्त रहेको छ ।
६. हामीले पाएसम्मको सूचना एवं हामीलाई दिइएको स्पष्टिकरण तथा संलग्न लेखा नीतिहरु र लेखा सम्बन्धी टिप्पणीलाई साथै अध्ययन गर्दा:
- (क) वासलातले कम्पनीको आषाढ ३२, २०६७ को आर्थिक अवस्था
- (ख) नाफा नोक्सान हिसावले उक्त मितिमा समाप्त अवधिको संचालन नतिजा,
- (ग) नगद प्रवाह विवरणले उक्त मितिमा समाप्त अवधिको नगद प्रवाह, तथा
- (घ) इक्वीटीमा भएको परिवर्तन सम्बन्धी विवरणले उक्त मितिमा समाप्त अवधिको इक्वीटीमा भएको परिवर्तनको, उचित तथा यथार्थ स्थिति चित्रण गर्दछ ।


सि.ए. मुकुन्द देव अधिकारी
साभेदार
नि. बाँस्कोटा एण्ड कम्पनी
चार्टर्ड एकाउण्टेण्ट्स



१८ कार्तिक २०६७
स्थान काठमाडौं

**वासलात**

२०६७ साल आषाढ मसान्तको

पूँजी तथा दायित्व	अनुसूची	चालु आ.व. रू	गत आ.व. रू
१. शेयर पूँजी	४.१	१,६२७,१९६,५६०	१,४७९,२६९,६००
२. जगेडा तथा कोषहरू	४.२	१४६,३१४,३३५	२२०,९२८,४९६
३. ऋणपत्र तथा बन्ड	४.३	-	-
४. तिर्न बाँकि कर्जा सापट	४.४	१५०,०००,०००	-
५. निक्षेप दायित्व	४.५	१८,५३५,९१७,००२	१५,५९६,७९०,८४५
६. भुक्तानी दिनुपर्ने विलहरू	४.६	१५,४०२,०३९	२४,४४४,९१४
७. प्रस्तावित लाभौंश		-	-
८. आयकर दायित्व		-	११,७६४,७३०
९. अन्य दायित्व	४.७	२०३,९६०,८९१	१५७,५८३,५९६
कुल पूँजी तथा दायित्व		२०,६७८,७९०,८२७	१७,४९०,७८२,१०१

सम्पत्ती	अनुसूची	चालु आ.व. रू	गत आ.व. रू
१. नगद मौज्जात	४.८	१,०४९,३२६,७०७	७४३,१९८,८२४
२. नेपाल राष्ट्र बैंकमा रहेको मौज्जात	४.९	१,०९४,६६४,१९४	१,७५५,९८२,४२५
३. बैंक /वित्तीय संस्थामा रहेको मौज्जात	४.१०	३१५,७२६,५१६	२६७,४६७,८६७
४. माग तथा अल्प सूचनामा प्राप्त हुने रकम	४.११	६६१,५६४,४००	-
५. लगानी	४.१२	२,०९६,७९२,२९४	१,२४६,१५८,६५३
६. कर्जा सापट तथा विल खरीद	४.१३	१४,२८९,७९२,६६७	१२,५१६,०१२,११६
७. स्थिर सम्पत्ति	४.१४	७३२,२९१,३७७	६६४,१५८,२२७
८. गैर बैकिङ्ग सम्पत्ति	४.१५	-	४,५००,०००
९. अन्य सम्पत्ति	४.१६	४३८,६३२,६७२	२९३,३०३,९८८
कुल सम्पत्ती		२०,६७८,७९०,८२७	१७,४९०,७८२,१०१

संभावित दायित्व	४.१७
सञ्चालकहरूको घोषणा	४.२९
पूँजीकोष विवरण	४.३० (क१)
प्रमुख सूचकाङ्कहरू	४.३१
प्रमुख लेखा नीतिहरू	४.३२
लेखा सम्बन्धी टिप्पणीहरू	४.३३

४.१ देखि ४.१७ सम्मका अनुसूचीहरू वासलातका अभिन्न अंग हुन् ।

आजको मितिको संलग्न प्रतिवेदन अनुसार

गोबिन्द प्रसाद शर्मा
प्रमुख, बित्त तथा योजनाश्रीमती गीता श्रेष्ठ
सञ्चालकनरेश बहादुर मल्ल
सञ्चालकभाईकाजी श्रेष्ठ
प्रमुख कार्यकारी अधिकृतप्रकाश के.सी.
सञ्चालकप्राणेश्वर पोखरेल
सञ्चालकसूर्य वहादुर के.सी.
अध्यक्षआजाद श्रेष्ठ
सञ्चालककिशोर कुमार शाह
सञ्चालकसिए मुकुन्द देब अधिकारी
पार्टनर, बाँस्कोटा एण्ड कं.
चार्टर्ड एकाउण्टेण्टस्



■ नाफा-नोक्सान हिसाब

२०६६।०८।०१ देखि २०६७।०३।३१ सम्मको

विवरण	अनुसूची	यस वर्ष	गत वर्ष
१. व्याज आम्दानी	४.१८	१,६८८,६१७,९९६	१,०४१,४७३,४३४
२. व्याज खर्च	४.१९	१,१४४,८०८,१३२	५८०,०३६,१९२
खुद ब्याज आम्दानी		५४३,८०९,८६४	४६१,४३७,२४२
३. कमिशन तथा डिस्काउण्ट	४.२०	४९,९०३,८७८	३८,०१७,२८४
४. अन्य सञ्चालन आम्दानी	४.२१	६०,६३३,७५१	५७,१३५,६३२
५. सटही घटवढ आम्दानी	४.२२	४२,६९५,३३०	५९,८१७,५३४
कूल सञ्चालन आम्दानी		६९७,०४२,८२३	६९६,४०७,६९२
६. कर्मचारी खर्च	४.२३	१५२,११३,२१२	९०,९९५,६८५
७. अन्य सञ्चालन खर्च	४.२४	२२३,४६९,५५७	१८२,८४१,०३८
८. सटही घटवढ नोक्सान	४.२२	-	-
सम्भावित नोक्सानी व्यवस्था अधिको सञ्चालन मुनाफा		३२१,४६०,०५४	३४२,५७०,९६८
९. सम्भावित नोक्सानी व्यवस्थाहरू	४.२५	३३५,०४०,८५५	२५८,९३८,६२४
सञ्चालन मुनाफा		(१३,५८०,८०१)	८३,६३२,३४४
१०. गैर सञ्चालन आम्दानी/खर्च	४.२६	-	२४,२७६
११. सम्भावित नोक्सानी ब्यवस्थाबाट फिर्ता	४.२७	११७,७९६,३९८	११०,७३८,३००
नियमित कारोवारबाट भएको मुनाफा		१०४,२१५,५९७	१९४,३९४,९२१
१२. असामान्य कारोवारहरूबाट भएको आम्दानी/खर्च	४.२८	९,९७०,३२०	(५००,१८८)
सम्पूर्ण कारोवार समावेश पछिको खुद मुनाफा		११४,१८५,९१७	१९३,८९४,७३३
१३. कर्मचारी बोनस ब्यवस्था		१०,३८०,५३८	१७,६२६,७९४
१४. आयकर व्यवस्था		३०,४९२,५८०	५३,०१६,८४०
क. यस वर्षको कर व्यवस्था		३२,३४८,४१४	४९,१७२,४०४
ख. बिगत वर्षसम्मको कर व्यवस्था		-	-
ग. यस वर्षको स्थगन कर आम्दानी/खर्च		(१,८६५,८३४)	३,८४४,४३६
खुद नाफा/नोक्सान		७३,३१२,७९९	१२३,२५१,०९८

४.१८ देखि ४.२८ सम्मका अनुसूचीहरू नाफा नोक्सान हिसाबका अभिन्न अंग हुन् ।

आजको मितिको संलग्न प्रतिवेदन अनुसार

गोबिन्द प्रसाद शर्मा
प्रमुख, बित्त तथा योजना

भाईकाजी श्रेष्ठ
प्रमुख कार्यकारी अधिकृत

सूर्य वहादुर के.सी.
अध्यक्ष

सिए मुकुन्द देब अधिकारी
पार्टनर, बाँस्कोटा एण्ड कं.
चार्टर्ड एकाउण्टेण्टस्

श्रीमती गीता श्रेष्ठ
सञ्चालक

प्रकाश के.सी.
सञ्चालक

आजाद श्रेष्ठ
सञ्चालक

नरेश बहादुर मल्ल
सञ्चालक

प्राणेश्वर पोखरेल
सञ्चालक

किशोर कुमार शाह
सञ्चालक

■ नाफा-नोक्सान बाँडफाँड हिसाब २०६६।०८।०१ देखि २०६७।०३।३२ सम्मको

विवरण	अनुसूची	चालु आ.व. रु.	गत आ.व. रु.
आम्दानी			
१. गत वर्षसम्मको संचित मूनाफा		९९,२३४,४३७	३,०७१,२९३
१. यस वर्षको मूनाफा		७३,३१२,७९९	१२३,२५१,०९८
३. सटही घटबढ कोष		-	-
जम्मा		१७२,५४७,२३६	१२६,३२२,३९१
खर्च			
१. गत वर्षसम्मको संचित नोक्सान		-	-
२. यस वर्षको नोक्सान		-	-
३. साधारण जगेडाकोष		१४,६६२,५६०	२४,६५०,२२०
४. भैपरी आउने जगेडा		-	-
५. संस्था विकास कोष		-	-
६. लाभांश समीकरण कोष		-	-
७. कर्मचारी सम्बन्धी जगेडाहरू		-	-
८. प्रस्तावित लाभांश		-	-
९. प्रस्तावित बोनस शेयर जारी		१४७,९२६,९६०	-
१०. विशेष जगेडा कोष		-	-
११. सटही घटबढ कोष		१४२,०३६	२,४३७,७३४
१२. पूंजी फिर्ता जगेडा कोष		-	-
१३. पूंजी समायोजन कोष		-	-
१४.		-	-
जम्मा		१६२,७३१,५५६	२७,०८७,९५४
१५. सञ्चित मूनाफा/ (नोक्सान)		९,८१५,६८०	९९,२३४,४३७

आजको मितिको संलग्न प्रतिवेदन अनुसार

गोबिन्द प्रसाद शर्मा
प्रमुख, बित्त तथा योजना

भाईकाजी श्रेष्ठ
प्रमुख कार्यकारी अधिकृत

सूर्य वहादुर के.सी.
अध्यक्ष

सिए मुकुन्द देब अधिकारी
पार्टनर, बाँस्कोटा एण्ड कं.
चार्टर्ड एकाउण्टेण्टस्

श्रीमती गीता श्रेष्ठ
सञ्चालक

प्रकाश के.सी.
सञ्चालक

आजाद श्रेष्ठ
सञ्चालक

नरेश बहादुर मल्ल
सञ्चालक

प्राणेश्वर पोखरेल
सञ्चालक

किशोर कुमार शाह
सञ्चालक



■ नगद प्रवाह विवरण

२०६६।०४।०१ देखि २०६७।०३।३२ सम्मको

विवरण	यस वर्ष रु .	गत वर्ष रु .
क) कारोबार संचालनबाट नगद प्रवाह	(१९३,८४६,२३७)	१,०११,४७१,५८६
१. नगद प्राप्ति	१,८००,४९२,७२३	१,१७८,६०५,८७७
१.१ व्याज आम्दानी	१,६३८,९६५,३००	१,०३३,८८६,५५४
१.२ कमीशन तथा डिस्काउन्ट आम्दानी	४८,७९६,१६५	३८,०१७,२८४
१.३ विदेशी विनिमय कारोवारबाट आम्दानी	४२,१२७,१८६	५०,०६६,५९६
१.४ अपलेखित कर्जाको असुली	९,६७०,३२०	१३८,०००
१.५ अन्य आम्दानी	६०,९३३,७५१	५६,४९७,४४४
२. नगद भुक्तानी	१,४९१,०७२,२४१	८४२,२०७,०५८
२.१ व्याज खर्च	१,११३,९८२,५८८	५४५,९५१,७९२
२.२ कर्मचारी खर्च	१५२,११३,२१२	८७,५९३,६४७
२.३ कार्यालय संचालन खर्च	१६३,२३६,५०४	१३९,९३४,४५७
२.४ आयकर भुक्तानी	४४,११३,१४४	४०,४४५,१७३
२.५ अन्य खर्च	१७,६२६,७९४	२८,२८१,९८९
कार्यगत पूँजी गतिविधि अधिको नगद प्रवाह	३०९,४२०,४८१	३३६,३९८,८१९
सञ्चालन सम्बन्धि चालू सम्पत्तिमा कमी/(वृद्धि)	(३,६०९,१११,६३३)	(३,८३८,०६४,१५५)
१. माग तथा अल्प सुचनामा प्राप्त हुने रकममा कमी/(वृद्धि)	(६६१,५६४,४००)	७०,०००,०००
२. अन्य अल्पकालीन लगानीमा कमी/(वृद्धि)	(८५०,६३३,६४१)	१९७,९९१,९०८
३. कर्जा तथा विल्स खरीदमा कमी/(वृद्धि)	(१,९८८,०७५,००८)	(४,०२१,८८९,०६५)
४. अन्य सम्पत्तिमा कमी/(वृद्धि)	(१०८,८३८,५८३)	(८३,५६६,९९८)
सञ्चालन सम्बन्धी चालू दायित्वमा (कमी)/वृद्धि	३,१०५,८४४,९१४	४,५१३,१३६,९२२
१. निक्षेपदायित्वमा (कमी)/वृद्धि	२,९३९,१२६,१५६	४,४९४,५४८,५८२
२. सटिफिकेट अफ डिपोजिटमा (कमी)/वृद्धि	-	-
३. अल्पकालीन सापटीमा (कमी)/वृद्धि	१५०,०००,०००	-
४. अन्य दायित्वमा (कमी)/वृद्धि	१६,७१८,७५८	१८,५८८,३३९
(ख) लगानी कारोवारमा नगद प्रवाह	(११३,६५३,६०७)	(१५९,५७९,९८३)
१. दीर्घकालीन लगानीमा कमी/(वृद्धि)	-	-
२. स्थीर सम्पत्तिमा कमी/(वृद्धि)	(११३,६५३,६०७)	(१५९,५७९,९८३)
३. दीर्घकालीन लगानीमा व्याज आम्दानी	-	-
४. लाभांश आम्दानी	-	-
५. अन्य -	-	-
(ग) वित्तीय श्रोत कारोवारबाट नगद प्रवाह	-	४०४,९५१,०७९
१. दीर्घकालीन ऋण (वण्ड, डिबेन्चर आदि) मा वृद्धि/(कमी)	-	-
२. शेयर पूँजीमा वृद्धि/(कमी)	-	४१३,६००,०४०
३. अन्य दायित्वमा वृद्धि/(कमी)	-	(८,६४८,९६१)
४. नेपाल राष्ट्र बैंकबाट पाप्त सहूलियत/पुनरकर्जामा वृद्धि/(कमी)	-	-
(घ) नगद तथा बैंक मौज्जातको विनिमय दरमा भएको फरकबाट आम्दानी /खर्च	५६८,१४४	९,७५०,९३८
(ङ) यस वर्षको सम्पूर्ण गतिविधिबाट नगद प्रवाह	(३०६,९३१,७००)	१,२६६,५९३,६१९
(च) नगद तथा बैंकमा रहेको शुरु मौज्जात	२,७६६,६४९,११७	१,५००,०५५,४९७
(छ) नगद तथा बैंकमा रहेको अन्तिम मौज्जात	२,४५९,७१७,४१६	२,७६६,६४९,११६

आजको मितिको संलग्न प्रतिवेदन अनुसार

गोबिन्द प्रसाद शर्मा
प्रमुख, बित्त तथा योजनाश्रीमती गीता श्रेष्ठ
सञ्चालकनरेश बहादुर मल्ल
सञ्चालकभाईकाजी श्रेष्ठ
प्रमुख कार्यकारी अधिकृतप्रकाश के.सी.
सञ्चालकप्राणेश्वर पोखरेल
सञ्चालकसूर्य बहादुर के.सी.
अध्यक्षआजाद श्रेष्ठ
सञ्चालककिशोर कुमार शाह
सञ्चालकसिए मुकुन्द देब अधिकारी
पार्टनर, बास्कोटा एण्ड कं.
चार्टर्ड एकाउण्टेण्ट्स



इक्वीटीमा भएको परिवर्तन सम्बन्धी विवरण

आ.ब. २०६६/१०६७

विवरण	शेयर पूंजी	सञ्चित नाफा नोक्सान	साधारण जगेडा कोष	पूँजीगत जगेडा कोष	शेयर प्रिमियम	सटही घटबढ कोष	स्थगन कर जगेडा	अन्य जगेडा तथा कोष	कुल रकम रु.
शुरु मौज्दात	१,४७९,२६९,६००	९९,२३४,४३७	११२,६४३,३८३	-	-	९,०५०,६७६	-	-	१,७००,१९८,०९६
स्थगन कर									-
समायोजित शुरु मौज्दात	१,४७९,२६९,६००	९९,२३४,४३७	११२,६४३,३८३	-	-	९,०५०,६७६	-	-	१,७००,१९८,०९६
समायोजनहरू :									
खुद नाफा/नोक्सान		७३,३१२,७९९							-
साधारण जगेडाकोष		(१४,६६२,५६०)	१४,६६२,५६०						७३,३१२,७९९
पूँजी समायोजन कोष		-		-					-
प्रस्तावित नगद लाभांश		-							-
सटही घटबढ कोष		(१४२,०३६)				१४२,०३६			-
प्रस्तावित बोनस शेयर	१४७,९२६,९६०	(१४७,९२६,९६०)							-
हकप्रद शेयर									-
शेयर बापत अग्रीम भुक्तानी	-								-
अन्तिम मौज्दात	१,६२७,१९६,५६०	९,८१५,६८०	१२७,३०५,९४३	-	-	९,१९२,७१२			१,७७३,५१०,८९५



शेयर पूँजी तथा स्वामित्व

२०६७ आषाढ मसान्त

विवरण	यस वर्ष रू.	यस वर्ष रू.
१. शेयर पूँजी		
१.१ अधिकृत पूँजी	२,०००,०००,०००	२,०००,०००,०००
क) २०,०००,००० साधारण शेयर प्रति शेयर रू १०० ले	२,०००,०००,०००	२,०००,०००,०००
ख) नन्रिडिमेवल प्रिफरेन्स शेयर प्रति शेयर रू ले	-	-
ग) रिडिमेवल प्रिफरेन्स शेयर प्रति शेयर रूले	-	-
१.२ जारी पूँजी	१,४७९,२६९,६००	१,४७९,२६९,६००
क) १४,७९२,६९६ साधारण शेयर प्रति शेयर रू १०० ले	१,४७९,२६९,६००	१,४७९,२६९,६००
ख) नन्रिडिमेवल प्रिफरेन्स शेयर प्रति शेयर रू ले	-	-
ग) रिडिमेवल प्रिफरेन्स शेयर प्रति शेयर रू.....ले	-	-
१.३ चुक्ता पूँजी	१,४७९,२६९,६००	१,४७९,२६९,६००
क) १४,७९२,६९६ साधारण शेयर प्रति शेयर रू १०० ले	१,४७९,२६९,६००	१,४७९,२६९,६००
ख) नन्रिडिमेवल प्रिफरेन्स शेयर प्रति शेयर रू..... ले	-	-
ग)रिडिमेवल प्रिफरेन्स शेयर प्रति शेयर रूले	-	-
१.४ प्रस्ताबित बोनस शेयर	१४७,९२६,९६०	-
१.५ कल्स इन एडभान्स	-	-

शेयर स्वामित्व

२०६७ आषाढ मसान्त

शेयर स्वामित्व विवरण	यस वर्ष रू.		गत वर्ष रू.	
	%	शेयर पूँजी	शेयर पूँजी	%
१. स्वदेशी स्वामित्व	१००	१,४७९,२६९,६००	१,४७९,२६९,६००	१००
१.१ नेपाल सरकार	-	-	-	-
१.२ "क" वर्गका इजाजतपत्र प्राप्त संस्थाहरू	-	-	-	-
१.३ अन्य इजाजतपत्रप्राप्त संस्थाहरू	-	-	-	-
१.४ अन्य संस्थाहरू	२२	३२०,८१७,४००	३१८,२६९,०००	२२
१.५ सर्वसाधारण	७८	१,१५८,४५२,२००	१,१६१,०००,६००	७८
१.६ अन्य	-	-	-	-
२. बैदेशिक स्वामित्व	-	-	-	-
जम्मा	१००	१,४७९,२६९,६००	१,४७९,२६९,६००	१००

■ शेयर पूंजी तथा स्वामित्व

शेयर स्वामित्वमा ०.५ प्रतिशतभन्दा बढि स्वामित्व हुने शेयरधनीहरुको विवरण

क्र.सं.	नाम	गत बर्ष		यस बर्ष	
		रकम	प्रतिशत	रकम	प्रतिशत
१	पिकेआर इन्भेष्टमेन्ट कम्पनी प्रा. लि.	१४८,०७०,०००	१०.०१	१४८,०७०,०००	१०.०१
२	माछापुच्छ्रे इन्भेष्टमेन्ट कम्पनी प्रा. लि.	११२,९३६,७००	७.६३	११२,९३६,७००	७.६३
३	प्रेम कुमारी के.सी.	१०८,१५३,२००	७.३१	१०८,१५३,२००	७.३१
४	सोभित बहादुर कार्की	८९,१६७,०००	६.०३	८९,१६७,०००	६.०३
५	जगतमोहन गौचन	७४,३७५,३००	५.०३	७४,३७५,३००	५.०३
६	योगेन्द्र प्रसाद श्रेष्ठ	५६,७३९,८००	३.८४	५६,७३९,८००	३.८४
७	डा. धर्मराज श्रेष्ठ	४५,७५४,२००	३.०९	४५,७५४,२००	३.०९
८	चन्द्रमोहन गौचन	४२,५०२,३००	२.८७	४२,५०२,३००	२.८७
९	प्रकाश के.सी.	३८,०२९,५००	२.५७	३८,०२९,५००	२.५७
१०	किरण के.सी.	३३,४३९,६००	२.२६	३३,४३९,६००	२.२६
११	रोशन के.सी.	३३,४३९,२००	२.२६	३३,४३९,२००	२.२६
१२	गणेश बहादुर श्रेष्ठ	२६,७४५,५००	१.८१	२६,७४५,५००	१.८१
१३	प्राणेश्वर पोखरेल	२३,११३,२००	१.५६	२३,११३,२००	१.५६
१४	आनन्दराज बतास	२१,५१९,८००	१.४५	२१,५१९,८००	१.४५
१५	करण मोटर कम्पनी प्रा.लि.	१८,०४०,८००	१.२२	१८,०४०,८००	१.२२
१६	श्री हिमालयन ईन्टरप्राइजेज प्रा. लि.	१८,०४०,८००	१.२२	१८,०४०,८००	१.२२
१७	आजाद श्रेष्ठ	१४,६४९,२००	०.९९	१४,६४९,२००	०.९९
१८	योगेन्द्र चन्द्र पालिखे	९,७९२,५००	०.६६	९,७९२,५००	०.६६
१९	सुशिल कुमार गोशली	९,४९४,९००	०.६४	९,४९४,९००	०.६४
२०	एसोसिएटेड अटोमोवाइल्स प्रा. लि.	९,२७४,८००	०.६३	९,२७४,८००	०.६३
२१	जितेन्द्र श्रेष्ठ	७,९९९,८००	०.५४	७,९९९,८००	०.५४
२२	देवी प्रकाश भट्टचन	७,७२०,७००	०.५२	७,७२०,७००	०.५२



■ जगेडा तथा कोषहरू

२०६७ आषाढ मसान्त

विवरण	यस वर्ष रू.	गत वर्ष रू.
१. साधारण/ वैधानिक जगेडा कोष	१२७,३०५,९४३	११२,६४३,३८३
२. पूँजीगत जगेडा कोष	-	-
३. पूँजी फिर्ता जगेडा कोष (Capital Redemption Reserve)	-	-
४. पूँजी समायोजन कोष	-	-
५. अन्य जगेडा तथा कोष	-	-
५.१. भैपरी आउने जगेडा	-	-
५.२. संस्था विकास कोष	-	-
५.३. लाभांश समिकरण कोष	-	-
५.४. विशेष जगेडा कोष	-	-
५.५. सम्पत्ति पुनर्मूल्याङ्कन कोष	-	-
५.६. स्थगन कर जगेडा	-	-
५.७. अन्य स्वतन्त्र कोष	-	-
५.८. अन्य जगेडा कोष	-	-
६. सञ्चित नाफा/नोक्सान	९,८१५,६८०	९९,२३४,४३७
७. सटही घटबढ कोष	९,१९२,७१२	९,०५०,६७६
जम्मा	१४६,३१४,३३५	२२०,९२८,४९६

■ ऋणपत्र तथा वण्ड

२०६७ आषाढ मसान्त

विवरण	यस वर्ष रू.	गत वर्ष रू.
१. प्रतिशत वण्ड/ऋणपत्र प्रति वण्ड/ऋणपत्र'...रू.ले ... मिति मा जारी भएको र मितिमा चुक्ता हुने (हालसम्मको रिडिम्पसन् रिजर्भ रकम रू)	-	-
२. प्रतिशत वण्ड/ऋणपत्र प्रति वण्ड/ऋणपत्र रू ले ... (हालसम्मको रिडिम्पसन् रिजर्भ रकम रू)	-	-
३.	-	-
जम्मा १+२+३	-	-

■ तिर्न बाँकी कर्जा (सापटी)

२०६७ आषाढ मसान्त

विवरण	यस वर्ष रू.	गत वर्ष रू.
क. स्वदेशी		
१. नेपाल सरकार	-	-
२. नेपाल राष्ट्र बैंक	-	-
३. रिपो दायित्व	-	-
४. अन्तर बैंक तथा वित्तीय संस्था	१५०,०००,०००	-
५. अन्य संगठित संस्थाहरू	-	-
६. अन्य	-	-
जम्मा	१५०,०००,०००	-
ख. विदेशी		
१. बैंकहरू	-	-
२. अन्य	-	-
जम्मा	-	-
जम्मा (क+ख)	१५०,०००,०००	-



■ निक्षेप हिसाब

२०६७ आषाढ मसान्त

अनुसूची ४.५

विवरण	यस वर्ष रू	गत वर्ष रू
१. ब्याज तिर्नु नपर्ने खाताहरू		
क. चल्ती हिसाब	६२५,३९१,६३४	५४९,५४७,३७१
१. स्वदेशी मुद्रामा	५६९,६०७,६६९	५२७,६१२,३७२
१.१ नेपाल सरकार	४,६७६,५५२	-
१.२ "क" वर्गका इजाजतपत्रप्राप्त संस्थाहरू	१०,११५,५९९	१६,१०७,५००
१.३ अन्य इजाजतपत्रप्राप्त वित्तीय संस्थाहरू	१४०,७८०,६८४	४१,४७१,७९९
१.४ अन्य संगठित संस्थाहरू	३७७,४५६,२७९	४२०,५५०,७६२
१.५ व्यक्तिगत	३६,५७८,५५६	४९,४८२,३११
१.६ अन्य	-	-
२. विदेशी मुद्रामा	५५,७८३,९६५	२१,९३४,९९९
२.१ नेपाल सरकार	-	-
२.२ "क" वर्गका इजाजतपत्रप्राप्त संस्थाहरू	३७४,०००	३८९,७५०
२.३ अन्य इजाजतपत्रप्राप्त वित्तीय संस्थाहरू	१,७९६,३७९	५९८,३९६
२.४ अन्य संगठित संस्थाहरू	५३,५६८,१०८	२०,५२४,११३
२.५ व्यक्तिगत	४५,४७९	४२२,७३९
२.६ अन्य	-	-
ख. मार्जिन	११९,५५१,८१८	१९८,९१८,१३४
१. कर्मचारी जमानत	-	-
२. जमानत मार्जिन	४४,४९९,९८५	४३,१०१,९१२
३. प्रतितपत्र मार्जिन	७५,०५१,८३३	१५५,८१६,२२२
ग. अन्य	१८,७६८,३२४	१२,१२५,८०८
१. स्वदेशी मुद्रामा	१८,६१८,७२४	११,९२३,१३८
१.१ वित्तीय संस्थाहरू	६७,५००	-
१.२ अन्य संगठित संस्थाहरू	७,५०१,७७५	४,४३०,९७६
१.३ व्यक्तिगत	११,०४९,४४९	७,४९२,१६२
२. विदेशी मुद्रामा	१४९,६००	२०२,६७०
२.१ वित्तीय संस्थाहरू	-	-
२.२ अन्य संगठित संस्थाहरू	१४९,६००	२०२,६७०
२.३ व्यक्तिगत	-	-
ब्याज तिर्नु नपर्ने खाताहरूको जम्मा	७६३,७११,७७६	७६०,५९१,३१२



■ निक्षेप हिसाब क्रमशः...

२०६७ आषाढ मसान्त

अनुसूची ४.५

विवरण	यस वर्ष रू	गत वर्ष रू
२. ब्याज तिर्नु पर्ने खाताहरू		
क. बचत हिसाब	६,६०१,८१५,१५३	६,८४५,०७८,६५१
१. स्वदेशी मुद्रामा	६,५८०,११९,२५०	६,८१२,४८८,१२१
१.१ संघ संस्थाहरू	१८,५४०,३०९	१८८,३३६,३९१
१.२ व्यक्तिगत	६,५६१,५७८,९४०	६,६२४,१५१,७३०
१.३ अन्य	-	-
२. विदेशी मुद्रामा	२१,६९५,९०३	३२,५९०,५३१
२.१ संघ संस्थाहरू	-	३२,००३,६६२
२.२ व्यक्तिगत	२१,६९५,९०३	५८६,८६९
२.३ अन्य	-	-
ख. मुद्दती हिसाब	६,७५४,१५०,८१०	३,६८१,८२९,५२९
१. स्वदेशी मुद्रामा	६,५७२,०८९,८०७	३,२६८,५९२,९०२
१.१ संघ संस्थाहरू	४,८३९,९०९,४२८	२,९५५,५६३,९४२
१.२ व्यक्तिगत	१,७३२,१८०,३७९	३१३,०२८,९६०
१.३ अन्य	-	-
२. विदेशी मुद्रामा	१८२,०६१,००३	४१३,२३६,६२७
२.१ संघ संस्थाहरू	१७९,५१७,८०३	४१२,२६२,२५२
२.२ व्यक्तिगत	२,५४३,२००	९७४,३७५
२.३ अन्य	-	-
ग. मागोको बखत तिर्नु पर्ने हिसाब	४,४१६,२३९,२६२	४,३०९,२९१,३५३
१. स्वदेशी मुद्रामा	४,२४९,०१९,३१२	४,२७९,३०५,२३२
१.१ क वर्गका इजाजतपत्रप्राप्त संस्थाहरू	१७१,८९५,६२७	९९१,६७९,८१०
१.२ अन्य इ.प्रा.वित्तीय संस्थाहरू	१,४०१,५०३,९८७	७६३,७८४,४२८
१.३ अन्य संगठित संस्थाहरू	१,८०१,७४९,०५८	२,४६६,२४८,७६५
१.४ व्यक्तिगत	५६५,२५९,१११	५७,५९२,२३०
१.५ अन्य	३०८,६११,५२९	-
२. विदेशी मुद्रामा	१६७,२१९,९५०	२९,९८६,१२१
२.१ क वर्गका इजाजतपत्रप्राप्त संस्थाहरू	१,९८१,६३६	६,५३९,२०८
२.२ अन्य इ.प्रा.वित्तीय संस्थाहरू	२,६३५,६५५	११,५७७,०३६
२.३ अन्य संगठित संस्थाहरू	१६२,६०२,६५९	११,८६९,८७८
२.४ व्यक्तिगत	-	-
२.५ अन्य	-	-
घ. सर्तिफिकेट अफ डिपोजिट	-	-
१. संगठित संस्था	-	-
२. व्यक्तिगत	-	-
३. अन्य -	-	-
ब्याज तिर्नु पर्ने खाताहरूको जम्मा	१७,७७२,२०५,२२५	१४,८३६,१९९,५३३
(१+२) जम्मा निक्षेप	१८,५३५,९१७,००२	१५,५९६,७९०,८४५



■ भुक्तानी दिनु पर्ने विलहरू २०६७ आषाढ मसान्त

अनुसूची ४.६

विवरण	यस वर्ष रू	गत वर्ष रू
१. स्वदेशी मुद्रा	१५,०८०,५००	२२,७२९,९९३
२. विदेशी मुद्रा	३२१,५३९	१,७१४,९२२
जम्मा	१५,४०२,०३९	२४,४४४,९१४

■ अन्य दायित्व २०६७ आषाढ मसान्त

अनुसूची ४.७

विवरण	यस वर्ष रू	गत वर्ष रू
१. पेन्सन/उपदान कोष	३,९७८,०५९	-
२. कर्मचारी सञ्चय कोष	-	७६४,१९०
३. कर्मचारी कल्याण कोष	-	-
४. कर्मचारी वोनस व्यवस्था	१०,३८०,५३८	१७,६२६,७९४
५. निक्षेपमा भुक्तानी दिन बाँकी ब्याज	१०१,७४५,५१४	७०,९१९,९७०
६. सापटीमा भुक्तानी दिन बाँकी ब्याज	-	-
७. पाकी नसकेको डिस्काउण्ट र कमिशन	७,५५०,०३४	८,६५७,७४७
८. सन्द्धी क्रेडिटर्स	१६,६४८,२३१	१८,१७२,६५८
९. शाखा मिलान हिसाव	२,२४८,४०७	५,१५९,४०८
१०. स्थगन कर दायित्व	९,८४८,५४६	११,७०४,३७९
११. भुक्तानी दिन बाँकी लाभांश	-	-
१२. अन्य	५१,५६१,५६२	२४,५७८,३७०
जम्मा	२०३,९६०,८९१	१५७,५८३,५१६

■ नगद मौज्जात २०६७ आषाढ मसान्त

अनुसूची ४.८

विवरण	यस वर्ष रू	गत वर्ष रू
१. स्वदेशी मुद्रा (सिक्का समेत)	१,०२८,३६४,०२७	६९५,५७२,४४१
२. विदेशी मुद्रा	२०,९६२,६८०	४७,६२६,३८३
जम्मा	१,०४९,३२६,७०७	७४३,१९८,८२४



■ नेपाल राष्ट्र बैंकमा रहेको मौज्दात

२०६७ आषाढ मसान्त

विवरण	स्वदेशी मुद्रा	विदेशी मुद्रा रू.मा			कुल रू.	गत वर्ष रू.
		भा.रू.	परिवर्त्य वि.मु.	जम्मा		
नेपाल राष्ट्र बैंक	१,०७०,१४३,५३७	-	२४,५२०,६५७	२४,५२०,६५७	१,०९४,६६४,१९४	१,७५५,९८२,४२५
क. चल्ती खाता	१,०७०,१४३,५३७	-	२४,५२०,६५७	२४,५२०,६५७	१,०९४,६६४,१९४	१,७५५,९८२,४२५
ख. अन्य खाता	-	-	-	-	-	-

■ बैंक/वित्तीय संस्थामा रहेको मौज्दात

२०६७ आषाढ मसान्त

विवरण	स्वदेशी मुद्रा	विदेशी मुद्रा रू.मा			कुल रू.	गत वर्ष रू.
		भा.रू.	परिवर्त्य वि.मु.	जम्मा		
१. स्वदेशी इजाजतपत्र						
प्राप्त संस्थाहरू	१२६,०२७,४०२	-	१,५६५,३१९	१,५६५,३१९	१२७,५९२,७२०	९९,८६१,५६३
क. चल्ती खाता	१२६,०२७,४०२	-	१,५६५,३१९	१,५६५,३१९	१२७,५९२,७२०	९९,८६१,५६३
ख. अन्य खाता	-	-	-	-	-	-
२. विदेशी बैंकहरू	-	१३,५५४,६९७	१७४,५७९,०९८	१८८,१३३,७९५	१८८,१३३,७९५	१६७,६०६,३०४
क. चल्ती खाता	-	१३,५५४,६९७	१७४,५७९,०९८	१८८,१३३,७९५	१८८,१३३,७९५	१६७,६०६,३०४
ख. अन्य खाता	-	-	-	-	-	-
जम्मा	१२६,०२७,४०२	१३,५५४,६९७	१७६,१४४,४१७	१८९,६९९,११४	३१५,७२६,५१६	२६७,४६७,८६७

नोट : सम्बन्धित इजाजत पत्र प्राप्त संस्थाहरूको समर्थन पत्र अनुसारको कुल मौज्दात रू. ३४,४०,१८,०८६

■ माग तथा अल्पसुचनामा प्राप्त हुने रकमहरू

२०६७ आषाढ मसान्त

विवरण	यस वर्ष रू.	गत वर्ष रू.
१. स्वदेशी मुद्रामा	५०८,०००,०००	-
२. विदेशी मुद्रामा	१५३,५६४,४००	-
जम्मा	६६१,५६४,४००	-

■ लगानी
२०६७ आषाढ मसान्त

अनुसूची ४.१२

विवरण	प्रयोजन		यस वर्ष रू	गत वर्ष रू
	ब्यापारिक	अन्य		
१. नेपाल सरकारको ट्रेजरी विल	-	१,८९६,४८१,७०८	१,८९६,४८१,७०८	४७७,८१४,०३०
२. नेपाल सरकारको बचत पत्र	-	-	-	-
३. नेपाल सरकारको अन्य ऋणपत्र	-	-	-	-
४. नेपाल राष्ट्र बैंक ऋण पत्र	-	-	-	-
५. विदेशी ऋण पत्र	-	-	-	-
६. स्वदेशी इजाजतपत्र प्राप्त संस्था	-	८९,८२५,०८६	८९,८२५,०८६	२५०,०००,०००
७. विदेशी बैंक	-	३७,४००,०००	३७,४००,०००	४४८,९५९,१२३
८. संगठित संस्थाहरूको शेयर	-	२३,०८५,५००	२३,०८५,५००	१९,३८५,५००
९. संगठित संस्थाहरूको डिवेन्चर तथा बन्ड	-	५०,०००,०००	५०,०००,०००	५०,०००,०००
१०. अन्य लगानी	-	-	-	-
कुल लगानी	-	२,०९६,७९२,२९४	२,०९६,७९२,२९४	१,२४६,९५८,६५३
व्यवस्था	-	-	-	-
खूद लगानी	-	२,०९६,७९२,२९४	२,०९६,७९२,२९४	१,२४६,९५८,६५३

■ शेयर, डिवेन्चर तथा वण्डमा लगानी
२०६७ आषाढ मसान्त

अनुसूची ४.१२(क)

विवरण	परल मोल रू	बजार मुल्यानुसार रू	व्यवस्था रकम रू	यस वर्ष रू	गत वर्ष रू
१. शेयर लगानी	२३,०८५,५००	१८,७९४,४९०	-	२३,०८५,५००	१९,३८५,५००
१.१ हिमालयन डिष्टिलरी लिमिटेड ८९,४३० साधारण शेयर, प्रति शेयर रू १०० ले चूक्ता	८,९४३,०००	८,९४३,०००	-	८,९४३,०००	८,९४३,०००
१.२ कर्जा सुचना केन्द्र १२,३५५ साधारण शेयर, प्रति शेयर रू १०० ले चूक्ता	१,२३५,५००	-	-	१,२३५,५००	१,२३५,५००
१.३ नेक्रो ईन्वोरेन्स कं लि ९,२०७ साधारण शेयर, प्रति शेयर रू १०० ले चूक्ता	९,२०७,०००	९,८५१,४९०	-	९,२०७,०००	९,२०७,०००
१.३ नेपाल क्लीयरिङ हाउस कं लि २५,००० साधारण शेयर, प्रति शेयर रू १०० ले चूक्ता	२,५००,०००	-	-	२,५००,०००	-
१.३ नेशनल बैंडिङ ट्रेनिङ इन्स्टीच्युट लि १२,००० साधारण शेयर, प्रति शेयर रू १०० ले चूक्ता	१,२००,०००	-	-	१,२००,०००	-
२. डिवेन्चर तथा वण्ड लगानी	५०,०००,०००	-	-	५०,०००,०००	५०,०००,०००
२.१ नेपाल बिद्युत प्राधिकरण	५०,०००,०००	-	-	५०,०००,०००	५०,०००,०००
२.२	-	-	-	-	-
२.३	-	-	-	-	-
कुल लगानी	७३,०८५,५००	१८,७९४,४९०	-	७३,०८५,५००	६९,३८५,५००
३. जोखिम सम्बन्धी व्यवस्था	-	-	-	-	-
३.१ गत वर्ष सम्मको व्यवस्था	-	-	-	-	-
३.२ यस वर्षको थप/घट	-	-	-	-	-
कुल व्यवस्था	-	-	-	-	-
खूद लगानी	७३,०८५,५००	१८,७९४,४९०	-	७३,०८५,५००	६९,३८५,५००

नोट: ३ वर्ष भन्दाबढी समयदेखि लाभांश घोषणा तथा वितरण नगरेका कम्पनीहरू नाम
१. हिमालयन डिष्टिलरी लिमिटेड



■ व्यापारिक लगानी

२०६७ आषाढ मसान्त

विवरण	परल मूल्य	पछिल्लो बजार मूल्य (क)	हालको बजार मूल्य (ख)	यस बर्ष नाफा/नोक्सान रकम (ख -क)	गत बर्ष नाफा/नोक्सान रकम	कैफियत
१. नेपाल सरकारको ट्रेजरी विल	-	-	-	-	-	-
२. नेपाल सरकारको बचत पत्र	-	-	-	-	-	-
३. नेपाल सरकारको अन्य ऋणपत्र	-	-	-	-	-	-
४. ने.रा. बैंक ऋणपत्र	-	-	-	-	-	-
५. विदेशी ऋण पत्र	-	-	-	-	-	-
६. स्वदेशी इजाजतपत्र प्राप्त संस्थाको शेयर	-	-	-	-	-	-
७. स्वदेशी इजाजतपत्रप्राप्त संस्थाको डिभेन्चर तथा बण्ड	-	-	-	-	-	-
८. स्वदेशी संगठित संस्थाको शेयर, डिभेन्चर तथा बण्ड	-	-	-	-	-	-
९. विदेशी बैंक लगानी (Placement)	-	-	-	-	-	-
१०. Interbank Lending	-	-	-	-	-	-
११. अन्य लगानी	-	-	-	-	-	-
कुल लगानी	-	-	-	-	-	-

अनुसूची ४.१२.२

■ भुक्तानी मितिसम्म धारण गर्ने लगानी

२०६७ आषाढ मसान्त

विवरण	परल मूल्य (क)	हालसम्मको क्षती रकम (ख)	यस वर्षको क्षती रकम (ग)	यस बर्षको नाफा/नोक्सान रकम (क-ख-ग)	गत बर्ष नाफा/नोक्सान रकम	कैफियत
१. नेपाल सरकारको ट्रेजरी विल	१,८९६,४८९,७०८	-	-	-	-	-
२. नेपाल सरकारको बचत पत्र	-	-	-	-	-	-
३. नेपाल सरकारको अन्य ऋणपत्र	-	-	-	-	-	-
४. ने.रा. बैंक ऋणपत्र	-	-	-	-	-	-
५. विदेशी ऋणपत्र	-	-	-	-	-	-
६. स्वदेशी इजाजतपत्रप्राप्त संस्थाको शेयर	-	-	-	-	-	-
७. स्वदेशी इजाजतपत्रप्राप्त संस्थाको डिभेन्चर तथा बण्ड	-	-	-	-	-	-
८. स्वदेशी संगठित संस्थाको शेयर, डिभेन्चर तथा बण्ड	५०,०००,०००	-	-	-	-	-
९. विदेशी बैंक लगानी (Placement)	३७,४००,०००	-	-	-	-	-
१०. अन्य लगानी	८९,८२५,०८६	-	-	-	-	-
कुल लगानी	२,०७३,७०६,७९४	-	-	-	-	-

अनुसूची ४.१२.३

■ बिर्तीका लागि उपलब्ध लगानी

२०६७ आषाढ मसान्त

विवरण	परल मूल्य	पछिल्लो बजार मूल्य (क)	हालको बजार मूल्य (ख)	यस बर्ष कोष समायोजन (ख -क)	गत बर्ष नाफा/नोक्सान रकम	कैफियत
१. नेपाल सरकारको ट्रेजरी विल	-	-	-	-	-	-
२. नेपाल सरकारको बचतपत्र	-	-	-	-	-	-
३. नेपाल सरकारको अन्य ऋणपत्र	-	-	-	-	-	-
४. ने.रा. बैंक ऋणपत्र	-	-	-	-	-	-
५. विदेशी ऋणपत्र	-	-	-	-	-	-
६. स्वदेशी इजाजतपत्रप्राप्त संस्थाको शेयर	-	-	-	-	-	-
७. स्वदेशी इजाजतपत्रप्राप्त संस्थाको डिभेन्चर तथा बण्ड	-	-	-	-	-	-
८. स्वदेशी संगठित संस्थाको शेयर, डिभेन्चर तथा बण्ड	२३,०८५,५००	-	-	-	-	-
९. विदेशी बैंक लगानी (Placement)	-	-	-	-	-	-
१०. अन्य लगानी	-	-	-	-	-	-
कुल लगानी	२३,०८५,५००	-	-	-	-	-



कर्जा सापट तथा विल खरिदको वर्गीकरण र सोको लागि व्यवस्था

२०६७ आषाढ मसान्त

विवरण	कर्जा						खरीद तथा डिस्काउन्ट गरिएका मिलहरू			गत वर्ष रू
	स्वदेशी		अन्य	जम्मा	स्वदेशी	विदेशी	जम्मा	यस वर्ष रू	गत वर्ष रू	
	प्राप्ति	अविमित								
			मित	अविमित						
१. सक्रिय कर्जा सापट (Performing)	-	-	१४,५८७,१४०,२४०	-	३२,४३२,१६१	५,३८४,२२५	३७,८१६,३८६	१४,६२४,९५६,६२५	१२,६८१,६२२,०५८	
१.१ असल	-	-	१४,४०८,९५९,२७९	-	३२,४३२,१६१	५,३८४,२२५	३७,८१६,३८६	१४,४४६,७७५,६६५	१२,४५३,६१२,१३६	
१.२ असलको पुनरतालिकरण/ पुनर्संरचना	-	-	१७८,१८०,९६०	-	-	-	-	१७८,१८०,९६०	२२८,००९,९२२	
२. निष्क्रिय कर्जा सापट (Non Performing)	-	-	३४७,५७७,७४०	-	-	-	-	३४७,५७७,७४०	३०२,८३७,३००	
२.१ कमसल	-	-	३९,९७३,८४१	-	-	-	-	३९,९७३,८४१	१,२८२,२०३	
२.२ शंकास्पद	-	-	३७६,६०३,३०७	-	-	-	-	३७६,६०३,३०७	२,०४६,१८७	
२.३ खराब	-	-	२६९,९९०,५९२	-	-	-	-	२६९,९९०,५९२	२९९,५०८,९१०	
(क) कूल कर्जा	-	-	१४,९३४,७१७,९८०	-	३२,४३२,१६१	५,३८४,२२५	३७,८१६,३८६	१४,९७२,५४६,३६६	१२,९८४,४४९,३६७	
३. कर्जा नोक्सानी ब्यवस्था	-	-	२९०,३३६,६२२	-	३२४,३२२	५३,८४२	३७८,१६४	२९०,७५४,७८६	१२५,९५३,७६०	
३.१ असल	-	-	२२२,७७९,६२०	-	-	-	-	२२२,७७९,६२०	४१,४४५,९८१	
३.२ पुनरतालिकरण/ पुनर्संरचना	-	-	१७६,५६०,२६९	-	-	-	-	१७६,५६०,२६९	३२०,५५१	
३.३ कमसल	-	-	१८,००६,६५४	-	-	-	-	१८,००६,६५४	१,२१८,०३९	
३.४ शंकास्पद	-	-	३३३,३२९,३७०	-	-	-	-	३३३,३२९,३७०	२९९,५०८,९१०	
३.५ खराब	-	-	६८२,३६३,५३५	-	३२४,३२२	५३,८४२	३७८,१६४	६८२,७४१,६९९	४६८,४७२,२४१	
(ख) कूल ब्यवस्था	-	-	१२५,६८७,१३२	-	१७०,०५९	९६,५६८	२६६,६२८	१२५,९५३,७६०	२३२,८०४,१३०	
४. गत वर्षसम्मको ब्यवस्था	-	-	४१,४४५,९८१	-	-	-	-	४१,४४५,९८१	६१,४६५,३७४	
४.१ असल	-	-	३२०,५५१	-	-	-	-	३२०,५५१	२०,६७२,६९२	
४.२ पुनरतालिकरण/ पुनर्संरचना	-	-	१,२१८,०३९	-	-	-	-	१,२१८,०३९	३,४२०,५९१	
४.३ कमसल	-	-	२९८,८११,४८०	-	६९७,४८०	-	६९७,४८०	२९९,५०८,९१०	३,३६४,९३१	
४.४ शंकास्पद	-	-	४६७,४८३,१८३	-	८६७,४८०	९६,५६८	१,४३१,४२८	४६८,४७२,२४१	३२१,७४६,९१८	
४.५ खराब	-	-	११५,२८२,३४०	-	८६७,४८०	९६,५६८	१,४३१,४२८	११६,२४६,३९८	११०,७६८,३००	
(ग) गत वर्षसम्मको कूल ब्यवस्था	-	-	३३०,१६२,६९२	-	३२४,३२२	५३,८४२	३७८,१६४	३३०,५४०,८५५	२५७,४३८,६२४	
(घ) यस वर्षको ब्यवस्थाबाट फिर्ता	-	-	२१४,८८०,३५२	-	(५४,७२६)	(५४,७२६)	(५४,७२६)	२१४,२९५,६२४	१४६,७००,३२४	
(ङ) यस वर्षको थप ब्यवस्था	-	-	१४,२५२,३५४,४४५	-	३२,१०७,८३९	५,३३०,३८३	३७,७९०,५५१	१४,२९९,७९९,९९९	१२,५१६,०१३,११६	
यस वर्षको खुद थपघट	-	-	१४,२५२,३५४,४४५	-	३२,१०७,८३९	५,३३०,३८३	३७,७९०,५५१	१४,२९९,७९९,९९९	१२,५१६,०१३,११६	
खुद कर्जा (क-ख)	-	-	१४,२५२,३५४,४४५	-	३२,१०७,८३९	५,३३०,३८३	३७,७९०,५५१	१४,२९९,७९९,९९९	१२,५१६,०१३,११६	



■ कर्जा, सापट र विल्सको सुरक्षण

२०६७ आषाढ मसान्त

अनुसूची ४.१३ (क)

विवरण	यस वर्ष रू	गत वर्ष रू
(क) सुरक्षित	१४,९७२,५३४,३६६	१२,९८४,४५९,३५७
१. चल/अचल सम्पत्तिको सुरक्षणमा	१४,२१५,५७२,५९९	१२,१७४,९८१,४८९
२. स्वदेशी इजाजतपत्र प्राप्त संस्थाको जमानतमा	२३५,६१९,१६१	१८८,११९,१६१
३. सरकारी जमानतमा	१२९,८४४,५९४	५२,२१३,९२३
४. अन्तर्राष्ट्रिय श्रेणीकृत बैंकको जमानतमा	-	-
५. निर्यात कागजात (Export Document) को सुरक्षणमा	-	-
६. मुद्दती रसीदको सुरक्षणमा	१३३,१८५,०४८	२८५,३३७,००६
(क) संस्थाको आफ्नै मुद्दती रसीदको सुरक्षण	२७,७३५,०३२	१८,८३०,२३२
(ख) अन्य इजाजतपत्र प्राप्त संस्थाको मुद्दती रसीदको सुरक्षण	१०५,४५०,०१६	२६६,५०६,७७४
७. सरकारी ऋणपत्रको सुरक्षणमा	-	-
८. काउण्टर जमानतमा	-	-
९. व्यक्तिगत जमानतमा	११८,८०३,८२८	९९,३९२,८९६
१०. अन्य सुरक्षण	१३९,५०९,१३६	१८४,४१४,८८२
(ख) असुरक्षित	-	-
जम्मा	१४,९७२,५३४,३६६	१२,९८४,४५९,३५७

विवरण	भवन	सम्पति			यस वर्ष रू	गत वर्ष रू
		परिवहन साधन	भरिनीरी	कार्यालय सामान		
१. परलमोल						
(क) गत वर्षको मौज्जात	२८,६९९,६७६	६९,४८९,३३३	-	२४९,१६२,२२४	१,६६४,३९२	२३६,९८९,७६०
(ख) यस वर्ष थप	५७,३०५	३०,४९४,२६२	-	५४,१४५,२२७	६९,२२९	११८,८३६,५७४
(ग) यस वर्ष पुनर्मूल्याङ्कन/पुनर्लेखन	-	-	-	-	-	-
घ) यस वर्षको विक्री	-	(४,३९५,२००)	-	-	-	(६,८१०,७१०)
(ङ) यस वर्षको अपलेखन	-	-	-	-	-	-
कुल (क+ख+ग+घ+ङ) परलमोल	२८,७५६,९८१	९५,५८८,३९४	-	३०३,३०७,४५१	१,७३३,६२०	३४९,०१५,६२४
२. हास कडी						
(क) गत वर्षसम्मको	७,४५६,९८८	१६,३९२,०१५	-	७५,३६२,१८४	७४२,१२२	७३,०३२,६९६
(ख) यस वर्षको	४५१,३६४	१०,९९९,६२७	-	३३,९८०,३२६	८९,१४०	३१,३३२,१७५
(ग) हासकडी पुनर्मूल्याङ्कन/पुनर्लेखन	-	-	-	-	-	-
(घ) हासकडी रकम समायोजन/फिर्ता	-	(२,९५४,९८१)	-	-	-	(२,९५४,९८१)
कुल हासकडी	७,९०८,३५२	२४,४३६,६६१	-	१०९,३४२,५१०	८३१,२६२	९९,९५३,३०९
३. बुक भ्यालु (WDV*) (१-२)	२०,८४८,६२९	७१,१५१,७३३	-	१९३,९६४,९४१	९०२,३५८	२४९,०६२,३१५
४. जग्गा	२९,२,१९२,७५३	-	-	-	-	२९२,१९२,७५३
५. पूँजीगत निर्माण (पूँजीकरण गरिनु पर्ने)	१५३,२३०,९६३	-	-	-	-	१२२,९०३,१५९
६. लीज होल्ड सम्पति	-	-	-	-	-	-
जम्मा (३+४+५+६)	४६६,२७२,३४५	७१,१५१,७३३	-	१९३,९६४,९४१	९०२,३५८	६६४,१५८,२२७

*Written down value



■ गैह बैकिङ्ग सम्पत्ति

२०६७ आषाढ मसान्त

ऋणी वा पार्टीको नाम, ठेगाना	गैह बैकिङ्ग सम्पत्ति सकार गरेको मिति	कुल गैह बैकिङ्ग सम्पत्ति रकम रू.	नोकसानी व्यवस्था		खुद गैह बैकिङ्ग सम्पत्ति रू.	गत वर्ष रू.
			प्रतिशत	रकम रू.		
भोगेन्द्र विक्रम नेम्वाङ्ग	७/१४/२००९	६,०००,०००	१००%	६,०००,०००	-	४,५००,०००
जम्मा	-	६,०००,०००		६,०००,०००	-	४,५००,०००

■ अन्य सम्पत्ति

२०६७ आषाढ मसान्त

विवरण	यस वर्ष रू.	गत वर्ष रू.
१. मसलन्द मौज्दात	८,०६७,९००	७,६५४,०४०
२. लगानीमा असूल गर्न बाँकी आम्दानी	३०,७८०,७०२	१६,९०८,४९६
३. कर्जामा असूल गर्न बाँकी ब्याज	१०४,२५०,९७५	६८,४७०,४८५
न्यून: व्याज मुलतवी रकम	१०४,२५०,९७५	(६८,४७०,४८५)
४. असूल गर्न बाँकी कमिशन	११,०१५,४८५	५,३६४,५९३
५. सन्झी डेटर्स	५,५०८,८९६	२,५९२,७८५
६. कर्मचारी सापटी र पेशकी	१०३,६१०,०६३	५०,८९२,२७२
७. अग्रिम भुक्तानी	१२३,७१९,०५३	७६,३८२,१६६
८. मार्गस्थ नगद	-	-
९. मार्गस्थ अन्य (चेक समेत)	-	-
१०. विना सूचना ड्राफ्टको भुक्तानी	-	-
११. अपलेखन हुन बाँकी खर्च	१२४,९२३,९४१	१३२,०६२,४१९
१२. शाखा मिलान हिसाव	-	-
१३. स्थगन कर सम्पत्ति	-	-
१४. अन्य	३१,००६,६३२	१,४४७,२१७
जम्मा	४३८,६३२,६७२	२९३,३०३,९८८

■ अन्य सम्पत्ति (थप विवरण)

२०६६ आषाढ मसान्त

विवरण	यस वर्ष रू.				गत वर्ष रू.
	१ वर्षसम्म	१ वर्षदेखि माथि ३ वर्षसम्म	३ वर्षभन्दा माथि	जम्मा	
१. कर्जामा असूल गर्न बाँकी व्याज	७३,८४६,२१४	३०,४०४,७६१	-	१०४,२५०,९७५	६८,४७०,४८५
२. विना सूचना ड्राफ्टको भुक्तानी	-	-	-	-	-
३. शाखा मिलान हिसाव	-	-	-	-	-
४. स्वदेशी विदेशी एजेन्सी हिसाव	-	-	-	-	-

सम्भावित दायित्वहरू

२०६७ आषाढ मसान्त

अनुसूची ४.१७

विवरण	यस वर्ष रु.	गत वर्ष रु.
१. संस्था उपर दावी परेको तर संस्थाले दायित्व स्वीकार नगरेको	-	-
२. प्रतितपत्रहरू (पुरा रकम)	१,०१४,८९३,४०९	१,४६६,४६१,७१८
(क) ६ महिना भन्दा कम अवधिको	९०५,१४०,७२८	१,४४८,६४७,०२५
(ख) ६ महिना भन्दा बढी अवधिको	१०९,७५२,६८१	१७,८१४,६९३
३. पूनः डिस्काउन्ट गरिएका विलहरू	-	-
४. म्याद नाघि नसकेको ग्यारेन्टी/बण्ड	६५०,८११,७६२	६९८,७२१,९९१
(क) बिड बण्ड	१३,०७५,६६०	३५,७९०,०४०
(ख) परफरमेन्स बण्ड	६३७,७३६,१०२	६६२,९३१,९५१
(ग) अन्य ग्यारेन्टी /बण्ड	-	-
५. चूक्ता वा भुक्तानी हुन बाँकी शेयर लगानी	-	-
६. फरवार्ड एक्सचेञ्ज कन्ट्राक्टको बाँकी दायित्वहरू	३२,४५६,५००	१०,७८१,४५९
७. कलेक्सनमा रहेका विलहरू	६,९६४,६७६	१२,०५५,२३१
८. मञ्जुरी तथा समर्थन (Acceptance & Endorsement)	-	-
९. प्रत्याभूति प्रतिवद्धता (Underwriting Commitment)	-	-
१०. अपरिवर्त्य कर्जा प्रतिवद्धता (Irrevocable Loan Commitment)	१,३६२,१०२,४३४	१,२६८,५४७,५६४
११. अन्तर्राष्ट्रिय श्रेणीकृत बैंकको काउण्टर ग्यारेन्टीमा दिएको ग्यारेन्टी	३३३,५२५,३४६	-
१२. अग्रिम भुक्तानी ग्यारेन्टी (Advance Payment Guarantee)	३३०,४६५,५३९	२६६,८६०,१२३
१३. कर्जा प्रवाहको लागि वित्तीय जमानत (Financial Guarantee)	१९२,१६२,०७०	२३६,५००,०००
१४. आयकर वापत सम्भावित दायित्व (Contingent Liabilities on Income Tax)	-	२,२६७,०६९
१५.	-	-
जम्मा	३,९२३,३८१,७३५	३,९६२,१९५,१५६



■ व्याज आम्दानी

मिति २०६६।०४।०१ देखि २०६७।०३।३२ सम्मको

विवरण	यस वर्ष रु	गत वर्ष रु
क. कर्जा सापट र अधिविकर्षमा	१,५५४,२५६,८३६	९५९,४७८,१९७
१. कर्जा सापट	७९३,९५०,४९९	५४९,६९५,९५९
२. अधिविकर्ष	७६०,३०६,३३७	४०९,७८२,२३८
ख. लगानीमा	६७,७४५,९४७	३५,००७,७४८
१. नेपाल सरकारको सुरक्षणपत्र	६३,८७०,९४७	३१,१३२,७४८
(क) ट्रेजरी बिल्लस	६३,८७०,९४७	३१,१३२,७४८
(ख) विकास ऋणपत्र	-	-
(ग) राष्ट्रिय बचत पत्र	-	-
२. विदेशी ऋणपत्र	-	-
(क)	-	-
(ख)	-	-
३. नेपाल राष्ट्र बैंकको ऋणपत्र	-	-
४. डिभेन्चर तथा बण्ड	३,८७५,०००	३,८७५,०००
५. अन्तर बैंक लगानीमा व्याज	-	-
(क) बैंक/वित्तीय संस्थाहरू	-	-
(ख) अन्य संस्थाहरू	-	-
ग. एजेन्सी मौज्दातमा	-	-
१. स्वदेशी बैंक/वित्तीय संस्थाहरू	-	-
२. विदेशी बैंकहरू	-	-
घ. माग तथा अल्प सूचनामा प्राप्त हुने मौज्दातमा	६६,६१५,२१३	४६,९८७,४८९
१. स्वदेशी बैंक/वित्तीय संस्थाहरू	५९,२६७,५६६	२९,५४२,७१४
२. विदेशी बैंकहरू	७,३४७,६४७	१७,४४४,७७५
ङ. अन्यमा	-	-
१. सर्टिफिकेट अफ डिपोजिट	-	-
२. अन्तर बैंक/वित्तीय संस्था कर्जा	-	-
३. अन्य	-	-
जम्मा	१,६८८,६१७,९९६	१,०४१,४७३,४३४

**ब्याज खर्च**

मिति २०६६।०८।०१ देखि २०६७।०३।३१ सम्मको

विवरण	यस वर्ष रू.	गत वर्ष रू.
क. निक्षेप दायित्वमा	१,०४१,०३२,७१०	५७६,९५६,५६३
१. मुद्दती निक्षेप	४९९,८६९,९४७	२१७,७८३,९४१
१.१ स्वदेशी मुद्रा	४९०,७०४,५४५	१९९,५४५,३९१
१.२ विदेशी मुद्रा	९,१६५,४०२	१८,२३८,५५०
२. बचत निक्षेप	३१७,४०४,४७२	२१९,४४९,५५६
२.१ स्वदेशी मुद्रा	३१७,०१५,१५३	२१८,८३७,९३१
२.२ विदेशी मुद्रा	३८९,३१९	६११,६२६
३. मागेको बखत तिर्नु पर्ने निक्षेप	२२३,७५८,२९२	१३९,७२३,०६६
३.१ स्वदेशी मुद्रा	२२२,४३७,७२१	१३८,९८१,२८६
३.२ विदेशी मुद्रा	१,३२०,५७१	७४१,७८०
४. सर्टिफिकेट अफ डिपोजिटस्	-	-
ख. कर्जा सापटमा	१०३,७७५,४२२	३,०७९,६२९
१. ऋणपत्र तथा बण्ड	-	-
२. नेपाल राष्ट्र बैंकबाट प्राप्त कर्जा	-	-
३. अन्तर बैंक/वित्तीय संस्था कर्जा	१०३,७७५,४२२	३,०७९,६२९
४. अन्य संगठित संस्था	-	-
५. अन्य कर्जा	-	-
ग. अन्यमा	-	-
१.	-	-
२.	-	-
जम्मा	१,१४४,८०८,१३२	५८०,०३६,१९२

कमिशन तथा डिस्काउन्ट

मिति २०६६।०८।०१ देखि २०६७।०३।३१ सम्मको

विवरण	यस वर्ष रू.	गत वर्ष रू.
क. बिल्लि खरीद तथा डिस्काउन्ट	९१०,२७३	८२४,७०९
१. स्वदेशी	९१०,२७३	७८६,८९०
२. विदेशी	-	३७,८१९
ख. कमिशन	२९,९६२,०५७	२२,२२६,१३७
१. प्रतितपत्र	१०,९७७,१७३	७,९९२,२१४
२. जमानतपत्र	१३,१९२,३५८	९,९५४,०१९
३. कलेक्सन फी	६१७,०३५	२५७,९२७
४. रेमिटेन्स फी	४,३२४,०९७	३,०८२,६३७
५. क्रेडिट कार्ड	-	-
६. शेयर प्रत्याभूति/निष्काशन	-	-
७. सरकारी कारोबार वापत	-	-
८. इ.प्रा. कमीशन वापत	-	-
९. बट्टा आम्दानी	८५१,३९४	९३९,३३९
ग. अन्य	१९,०३१,५४८	१४,९६६,४३७
जम्मा	४९,९०३,८७८	३८,०१७,२८४



■ अन्य सञ्चालन आम्दानी

मिति २०६६।०८।०१ देखि २०६७।०३।३२ सम्मको

विवरण	यस वर्ष रू.	गत वर्ष रू.
१. सेफ डिपोजिट भल्टको भाडा	७९३,२५०	७३१,०१०
२. क्रेडिटकार्ड निष्काशन तथा नवीकरण	-	-
३. ATM कार्ड निष्काशन तथा नवीकरण	४,१७४,३०१	२,७७५,५४५
४. टेलेक्स / टि. टि.	-	-
५. सेवा शुल्क	६,०५५,२४२	५,६०१,०१०
६. नवीकरण शुल्क	७,६३८,४५२	१,९५९,०३१
७. अन्य	४१,९७२,५०७	४६,०७३,०३६
जम्मा	६०,६३३,७५१	५७,१३५,६३२

■ सटही घटबट आम्दानी/नोक्सान

मिति २०६६।०८।०१ देखि २०६७।०३।३२ सम्मको

विवरण	यस वर्ष रू.	गत वर्ष रू.
(क) विनिमय दरमा भएको फरकबाट	५६८,१४४	९,७५०,९३८
(ख) विदेशी मुद्रा कारोबारबाट (बट्टा बाहेक)	४२,१२७,१८६	५०,०६६,५९६
जम्मा आम्दानी/(नोक्सान)	४२,६९५,३३०	५९,८१७,५३४

■ कर्मचारी खर्च

मिति २०६६।०८।०१ देखि २०६७।०३।३२ सम्मको

विवरण	यस वर्ष रू.	गत वर्ष रू.
१. तलव	६८,५०५,०५१	४६,९६७,७१२
२. भत्ता	३३,४३५,८१९	१३,१८८,७२७
३. सञ्चयकोषमा थप	६,६३९,७१८	४,०४५,७३६
४. तालिम खर्च	७७४,७८९	१,७६२,७०२
५. पोशाक	६,२७७,८३९	५,४००,३७१
६. औषधोपचार	-	-
७. बीमा	१,८२४,८९४	१,१८४,६२५
८. पेन्सन तथा उपदान व्यवस्था	१०,६७९,८१२	२,८९०,८८६
९. अन्य	२३,९७५,२९०	१५,५५४,९२७
जम्मा	१५२,११३,२१२	९०,९९५,६८५



■ अन्य सञ्चालन खर्च

अनुसूची ४.२४

मिति २०६६।०४।०१ देखि २०६७।०३।३२ सम्मको

विवरण	यस वर्ष रू.	गत वर्ष रू.
१. घरभाडा	१९,४३९,२५१	१५,७३७,४७४
२. बत्ती विजुली र पानी	८,८२९,३१२	६,६६५,३५१
३. मर्मत तथा सम्भार	७,५०१,१९२	५,१३७,२६४
(क) भवन	२०,१५०	११३,३२४
(ख) सवारी साधन	१,२०५,७६६	९६०,८८२
(ग) अन्य	६,२७५,२७६	४,०६३,०५८
४. बीमा	६,०१८,१११	४,५९९,९५७
५. पोष्टेज, टेलिक्स, टेलिफोन, फ्याक्स	२२,९२८,०६०	२२,६००,९६०
६. कार्यालय उपकरण फर्निचर र सम्भार	१,९२६,५५४	२,३६०,२२८
७. भ्रमण भता र खर्च	२,७१४,२०५	३,६७४,७९८
८. मसलन्द र छपाई	१४,३५३,११४	१३,९९३,८७६
९. पत्रपत्रिका तथा पुस्तक	५४१,९२२	२९५,७०८
१०. विज्ञापन	५,३७०,१८८	५,१२५,०५८
११. कानूनी खर्च	३८८,७५२	२१६,५४१
१२. चन्दा	३४८,७२०	३४७,७०१
१३. सञ्चालक समिति सम्बन्धी खर्च	१,३२३,९०५	१,५६४,५००
(क) बैठक भत्ता	४६५,०००	५७७,६५३
(ख) अन्य खर्च	८५८,९०५	९८६,८४७
१४. साधारण सभा सम्बन्धी खर्च	१,२८५,३४४	९५५,७०८
१५. लेखा परीक्षण सम्बन्धी	४६२,६२३	३१५,४२५
(क) लेखा परीक्षण शुल्क	११३,०००	११३,०००
(ख) अन्य खर्च	३४९,६२३	२०२,४२५
१६. रकम स्थानान्तरण कमिशन		
१७. स्थिर सम्पत्तिमा ह्रास कट्टी	४५,५२०,४५७	३१,३३३,१७५
१८. पूर्व सञ्चालन खर्च अपलेखन	-	-
१९. शेयर निष्काशन खर्च	-	१,०३३,३६३
२०. प्राविधिक सेवा सोधभर्ना	८,७४३,४३३	६,७८७,८४०
२१. मनोरञ्जन खर्च	१६६,२३७	२३७,३०७
२२. अपलेखन खर्च	१४,७१२,५९६	११,५७४,४०६
२३. सुरक्षा खर्च	२८,५९०,३२२	२१,५५१,२५४
२४. कर्जा सुरक्षण प्रिमियम	-	-
२५. कमिशन डिस्काउण्ट		
२६. अन्य	३२,३०५,२६१	२६,७३४,१४५
२६.१ ईन्धन	९,९७०,४४८	८,३०२,०९८
२६.२ अन्य समिति बैठक भत्ता	१,०४५,६२८	१,०११,७३५
२६.३ अन्य समिति बैठक खर्च	५४७,८२८	६९१,३३७
२६.४ बार्षिकोत्सव खर्च	२,४२८,४९८	२५५,१००
२६.५ व्यवसाय प्रबर्धन खर्च	८,०८२,३५४	८,१२७,१७१
२६.६ जरिवाना	५००	७,२८०
२६.७ शुल्क तथा दस्तुर	१,२०१,३८४	१,१३५,३१०
२६.८ सदस्यता शुल्क	१,३५४,४८३	१,०८३,३९६
२६.९ कार्यालय सफाई खर्च	२,३६७,१४३	१,७३५,८८६
२६.१० शाखा बिस्तार खर्च	२२३,८०७	१,८९८,०५९
२६.१० बिबिध खर्च	५,०८३,१८९	२,४८६,७७२
जम्मा	२२३,४६९,५५७	१८२,८४१,०३८



■ सम्भावित नोकसानी व्यवस्था

मिति २०६६।०८।०१ देखि २०६७।०३।३२ सम्मको

विवरण	यस वर्ष रू.	गत वर्ष रू.
१. कर्जा नोकसानी ब्यबस्थामा भएको बृद्धि	३३०,५४०,८५५	२५७,४३८,६२४
२. लगानी नोकसानी ब्यबस्थामा भएको बृद्धि	-	-
३. गैह्र बैंकिंग सम्पत्ति नोकसानी ब्यबस्था	४,५००,०००	१,५००,०००
४. अन्य सम्पत्तिमा गरिएको व्यवस्था	-	-
जम्मा	३३५,०४०,८५५	२५८,९३८,६२४

■ गैह्र संचालन आम्दानी /नोकसानी

मिति २०६६।०८।०१ देखि २०६७।०३।३२ सम्मको

विवरण	यस वर्ष रू.	गत वर्ष रू.
१. लगानी बिक्रीबाट आम्दानी/(नोकसान)	-	-
२. सम्पत्ति बिक्रीबाट आम्दानी/(नोकसान)	-	२४,२७६
३. लाभांश	-	-
४. नेपाल राष्ट्र बैंकबाट प्राप्त सहूलियत	-	-
क. तोकिएको शाखाहरूको नोकसान वापत क्षतिपूर्ति	-	-
ख. ब्याज क्षतिपूर्ति	-	-
ग. सटही काउन्टर	-	-
५. अन्य	-	-
खुद गैह्र संचालन आम्दानी / (नोकसान)	-	२४,२७६

■ सम्भावित नोकसानी व्यवस्थाबाट फिर्ता

मिति २०६६।०८।०१ देखि २०६७।०३।३२ सम्मको

विवरण	यस वर्ष रू.	गत वर्ष रू.
१. कर्जा नोकसानी ब्यबस्थामा बाट फिर्ता	११६,२४६,३९८	११०,७३८,३००
२. गैह्र बैंकिंग सम्पत्ति नोकसानी ब्यबस्थाबाट फिर्ता	१,५५०,०००	-
३. लगानी व्यवस्थाबाट फिर्ता	-	-
४. अन्य सम्पत्तिको व्यवस्थाबाट फिर्ता	-	-
जम्मा	११७,७९६,३९८	११०,७३८,३००

■ असामान्य कारोबारहरूबाट भएको आम्दानी / खर्च

२०६६।०८।०१ देखि २०६७।०३।३१ सम्मको

विवरण	यस वर्ष रु.	गत वर्ष रु.
१. अपलेखन भएको कर्जाको असुली	९,६७०,३२०	१३८,०००
२. स्वेच्छिक अवकाश खर्च	-	-
३. असुली हुन नसक्ने कर्जाको अपलेखन (४.२८क)	-	(६३८,१८८)
४. अन्य खर्च/आम्दानी	३००,०००	-
५.	-	-
जम्मा	९,९७०,३२०	(५००,१८८)

अनुसूची ४.२८(क)

■ अपलेखित कर्जाको विवरण

आर्थिक वर्ष २०६५/०६६

क्र.सं.	कर्जा प्रकार	अपलेखन गरिएको रकम	धितोका प्रकार तथा रकम	धितो मूल्याङ्कनको आधार	कर्जा स्वीकृत गर्न अधिकारी/तह	कर्जा असुलीका लागि भए गरेका प्रयास	कैफियत
१.	चालू पूजा कर्जा	-	-	-	-	-	-
२.	परियोजना कर्जा	-	-	-	-	-	-
३.	स्थिर पूजा कर्जा	-	-	-	-	-	-
४.	ब्यक्तिगत कर्जा	-	-	-	-	-	-
५.	अन्य कर्जा	-	-	-	-	-	-
	कुल कर्जा	-	-	-	-	-	-



■ संचालक/कार्यकारी प्रमुख/संस्थापक/कर्मचारी/शेयरहोल्डरहरूलाई गएको कर्जा सापट विवरण २०६७ आषाढ मसान्त

खरीद तथा डिस्काउण्ट गरिएका बिलहरू र कर्जा, सापट तथा अधिविकर्षमा प्रवाहित कुल रकम मध्ये सञ्चालक, कार्यकारी प्रमुख, संस्थापक, कर्मचारी, शेयर होल्डरहरू र निजहरूको परिवारका सदस्य वा त्यस्ता व्यक्ति जमानी बसेको वा म्यानेजिङ एजेन्ट भएको कुनै संस्था वा कम्पनीलाई गएको रकमको विवरण देहाय बमोजिम छ ।

संस्थापक/सञ्चालक/कार्यकारी प्रमुखको नाम	गत वर्षको बाँकी		यस वर्ष असुली		यस वर्ष थप कर्जा	आषाढ मसान्तसम्म बाँकी	
	साँवा	व्याज	साँवा	व्याज		सावाँ	व्याज
(क) सञ्चालक	-	-	-	-	-	-	-
१.	-	-	-	-	-	-	-
२.	-	-	-	-	-	-	-
३.	-	-	-	-	-	-	-
(ख) कार्यकारी प्रमुख	-	-	-	-	-	-	-
१.	-	-	-	-	-	-	-
२.	-	-	-	-	-	-	-
(ग) संस्थापक	-	-	-	-	-	-	-
१.	-	-	-	-	-	-	-
२.	-	-	-	-	-	-	-
३.	-	-	-	-	-	-	-
(घ) कर्मचारी	-	-	-	-	-	-	-
१.	-	-	-	-	-	-	-
२.	-	-	-	-	-	-	-
३.	-	-	-	-	-	-	-
(ङ) शेयर धनीहरू	-	-	-	-	-	-	-
१.	-	-	-	-	-	-	-
२.	-	-	-	-	-	-	-
३.	-	-	-	-	-	-	-
जम्मा	-	-	-	-	-	-	-



पूँजीकोष तालिका

२०६७ आषाढ मसान्त

विवरण	२०६७ आषाढ मसान्त	गत आ. व.
१.१ जोखिम भारित सम्पत्ति		
क कर्जा जोखिम	१६,७६५,२०२	१४,५८८,५०९
ख संचालन जोखिम	७८८,१११	६५१,१०२
ग वजार जोखिम	४७,३९२	५८,६०७
Pillar II अन्तर्गतको समायोजन		
जोड : ६.४ (क) (१०) अनुसार पर्याप्त सूचना प्रवाह नगरे वापत जोखिम भारित सम्पत्तिको ३%	-	-
जोड : अपर्याप्त तरल सम्पत्ती वापत कुल निक्षेपको%	-	-
कुल जोखिम भारित सम्पत्ती (Pillar II अन्तर्गतको समायोजन पछि)	१७,६००,७०५	१५,२९८,२१७
१.२ पूँजीकोष	१,९७९,५५५	१,८११,८६९
प्राथमिक पूँजी (Tier I)	१,७५०,३५३	१,६७६,८६५
क चुक्ता पूँजी	१,४७९,२७०	१,४७९,२७०
ख इरिडिमेवल नन् क्युमुलेटिभ प्रिफरेन्स बेयर	-	-
ग शेयर प्रिमियम	-	-
घ प्रस्तावित वोनस शेयर	१४७,९२७	-
ङ साधारण जगेडा कोष	१२७,३०६	११२,६४३
च संचित नाफा / (नोक्सान), गत आ.व. सम्मको	९,८१६	९९,२३४
छ चालु आ.व. को नाफा / (नोक्सान)	-	-
ज पूँजी फिर्ता समायोजन कोष	-	-
झ पूँजी समायोजन कोष	-	-
ञ लाभांश समिकरण कोष	-	-
ट ऋणपत्र भूक्तानी कोष	-	-
ठ अन्य स्वतन्त्र कोषहरू	-	-
घटाउने:		
क ख्याति वापतको रकम	-	-
ख अपलेखन नगरिएका विविध सम्पत्ति	(५,०२२)	(५,३४०)
ग इजाजत प्राप्त संस्थामा गरिएको शेयर लगानी	-	-
घ वित्तीय स्वार्थ रहेको कम्पनीमा रहेको लगानी	-	-
ङ सीमा भन्दा बढी लगानी	-	-
च प्रत्याभूति (Underwriting) अन्तर्गत गरिएको लगानी	(८,९४३)	(८,९४३)
छ पारस्परिक क्रस होल्डिङ	-	-
ज अन्य	-	-
Pillar II अन्तर्गतको समायोजन		
घटाउने : ६.४ (क) (१) अनुसार अपर्याप्त व्यवस्था	-	-
घटाउने : ६.४ (क) (२) अन्तर्गत सम्बन्धित पक्षलाई तथा निषेधित क्षेत्रमा प्रवाहित कर्जा/सुबिधा	-	-
पूरक पूँजी (Tier II)	२२९,२०२	१३५,००४
क क्युमुलेटिभ र रिडिमेवल प्रिफरेन्स बेयर	-	-
ख सूरक्षण नराखिएको सहायक आवधिक ऋण	-	-
ग हाइब्रिड पूँजी उपकरणहरू	-	-
घ असल कर्जा नोक्सानी व्यवस्था	२२०,००९	१२५,९५४
ङ सटही समिकरण कोष	९,१९३	९,०५१
च लगानी समायोजन कोष	-	-
छ सम्पत्ति पूनर्मुल्यांकन कोष	-	-
ज अन्य कोष	-	-
१.३ पूँजीकोष अनुपात		
प्राथमिक पूँजी / कुल जोखिम भारित सम्पत्ति (Tier I)	९.९४	१०.९६
पूँजी कोष / कुल जोखिम भारित सम्पत्ति (Tier I & Tier II)	११.२५	११.८४



सम्पत्ति	२०६७ आषाढ मसान्त						गत आब.	
	क्रियावी मुल्य	विशेष व्यवस्था	गणना गर्न सकिने सि आर एम	खुद रकम	जोखिम भास्ति रकम	जोखिम भास्ति रकम	खुद रकम	जोखिम भास्ति रकम
	क	ख	ग	घ=क-ख-ग	ङ	च=घ+ङ		
वासलात भित्रका कारोवार								
• नेपाल मौज्दात	१,०४९,३२७	-	-	१,०४९,३२७	०	-	७४३,१९९	-
• नेपाल राष्ट्र बैंकमा रहेको मौज्दात	१,०९५,६३४	-	-	१,०९५,६३४	०	-	१,०५५,९८२	-
• भुन	-	-	-	-	०	-	-	-
• नेपाल सरकारको ऋणपत्रमा लगानी	-	-	-	-	०	-	-	-
• नेपाल सरकार उपरको सम्पूर्ण दावी	१२९,८४५	-	-	१२९,८४५	०	-	५२,२१४	-
• नेपाल राष्ट्र बैंक ऋणपत्रमा गरिएको लगानी	१,८९६,४८२	-	-	१,८९६,४८२	०	-	४७७,८१४	-
• नेपाल राष्ट्र बैंक उपरको सम्पूर्ण दावी	२७,९२५	-	-	२७,९२५	०	-	-	-
• विदेशी सरकार तथा केन्द्रीय बैंक उपरको दावी (ECA Rating 0-1)	-	-	-	-	०	-	-	-
• विदेशी सरकार तथा केन्द्रीय बैंक उपरको दावी (ECA Rating -2)	-	-	-	-	२०	-	-	-
• विदेशी सरकार तथा केन्द्रीय बैंक उपरको दावी (ECA Rating -3)	-	-	-	-	५०	-	-	-
• विदेशी सरकार तथा केन्द्रीय बैंक उपरको दावी (ECA Rating 4-6)	-	-	-	-	१००	-	-	-
• विदेशी सरकार तथा केन्द्रीय बैंक उपरको दावी (ECA Rating- 7)	-	-	-	-	१५०	-	-	-
• BIS, IMF, ECB, EC र बहुपक्षिय विकास बैंकहरू उपरको दावी	-	-	-	-	०	-	-	-
• अन्य बहुपक्षिय विकास बैंकहरू उपरको दावी	-	-	-	-	१००	-	-	-
• सार्वजनिक संस्था उपरको दावी (ECA Rating 0-1)	-	-	-	-	२०	-	-	-
• सार्वजनिक संस्था उपरको दावी (ECA Rating -2)	-	-	-	-	५०	-	-	-
• सार्वजनिक संस्था उपरको दावी (ECA Rating 3-6)	-	-	-	-	१००	-	-	-
• सार्वजनिक संस्था उपरको दावी (ECA Rating - 7)	-	-	-	-	१५०	-	-	-
• तोकिएको पूँजीकोष कायम गर्ने स्वदेशी बैंक उपरको दावी	८६,८७५	-	-	८६,८७५	१५०	-	९८,८००	-
• तोकिएको पूँजीकोष कायम गर्ने स्वदेशी बैंक उपरको दावी	८०८,८१८	-	-	८०८,८१८	२०	-	३८८,८३७	-
• तोकिएको पूँजीकोष कायम गर्ने स्वदेशी बैंक उपरको दावी	५१,९१८	-	-	५१,९१८	१००	-	५१,९१८	-
• विदेशी बैंक उपरको दावी (ECA Rating 0-1)	२१४,७०४	-	-	२१४,७०४	२०	-	२२६,३०७	-
• विदेशी बैंक उपरको दावी (ECA Rating 0-2)	३,३०३	-	-	३,३०३	५०	-	१५६,७२०	-
• विदेशी बैंक उपरको दावी (ECA Rating 3-6)	-	-	-	-	१००	-	-	-
• विदेशी बैंक उपरको दावी (ECA Rating- 7)	-	-	-	-	१५०	-	-	-
• तोकिएको पूँजीकोषमा १ प्रतिशत भन्दा बढीले पूँजीकोष कायम गर्ने	-	-	-	-	-	-	-	-
• SAARC क्षेत्रभित्र स्थापना भएका विदेशी बैंक उपरको दावी	७,७६६	-	-	७,७६६	२०	-	१९,७६३	-
• स्वदेशी संघ संस्थाहरू उपरको दावी	७,२३६,६७१	१४९,३२३	७३,०३२	७,०१४,३१७	१००	७,०१४,३१७	५,५१५,५८३	५,५१५,५८३
• विदेशी संघ संस्थाहरू उपरको दावी (ECA Rating 0-1)	-	-	-	-	२०	-	-	-
• विदेशी संघ संस्थाहरू उपरको दावी (ECA Rating -2)	-	-	-	-	५०	-	-	-
• विदेशी संघ संस्थाहरू उपरको दावी (ECA Rating 3-6)	-	-	-	-	१००	-	-	-
• विदेशी संघ संस्थाहरू उपरको दावी (ECA Rating- 7)	-	-	-	-	१५०	-	-	-
• उपभोग्य तथा साना कर्जा (Regulatory Retail Portfolio) (भाखा ननाथेको)	३,४२७,३८४	-	५,७३१२	३,३७०,०७२	७५	२,५७७,५५४	३,१६३,५९९	२,३७९,६९९
• ग्रानुलारिटी सीमा बाहेक अन्य शर्त पालना गरेको उपभोग्य तथा साना कर्जा (Regulatory Retail Portfolio except for Granularity)	३,१९७	-	-	३,१९७	१००	३,१९७	१९,८८०	१९,८८०
• आवासीय घरजग्गाबाट सुरक्षित दावी	७६१,०६६	-	-	७६१,०६६	६०	४५६,६३९	६९२,०९०	४१५,२५४
• आवासीय घरजग्गाबाट पूर्ण सुरक्षित नभएको दावी	४६४	-	-	४६४	१५०	-	-	-
• आवासीय घरजग्गाबाट सुरक्षित दावी (भाखा नाथेको)	१,३२५,१४२	-	-	१,३२५,१४२	१००	४६४	१,२९६,२१२	१,२९६,२१२
• व्यापारिक घरजग्गाबाट सुरक्षित दावी	४०९,१३९	-	-	४०९,१३९	१५०	१७९,८२०	२३३,२५९	३४९,८८८
• भूकानी अन्तिम समाप्त भईसकेको दावी (आवासीय घरजग्गाबाट सुरक्षित दावी बाहेक)	१,३२३,३५८	२२,९६७	-	१,३००,३९१	१५०	२,५००,५८६	१,२७७,९६७	१,९१६,९५१
• उच्च जोखिमयुक्त दावी	९,२०७	-	-	९,२०७	१००	९,२०७	९,२०७	९,२०७
• स्टक एक्सचेंजमा सूचिकृत कम्पनीको शेयर र अन्य पूँजीगत उपकरणमा भएको लगानी	४,९३६	-	-	४,९३६	१५०	७,४०३	१,२३६	१,८५३
• स्टक एक्सचेंजमा सूचिकृत नभएको कम्पनीको शेयर र अन्य पूँजीगत उपकरणमा भएको लगानी	१,२३४,४१२	१२८,८६६	-	१,१०५,५४६	१००	१,१०५,५४६	९४६,१४१	९४६,१४१
• अन्य सम्पत्ति	२१,४२७,७५१	४९०,४१५	१३०,३४३	२०,७०६,८९३	१३०,३४३	१५,४४०,०१५	१७,२४२,२१०	१३,२३२,८१०
जम्मा								

रकम रु.

अनुसूची 8.30(ख) को बाँकी



रकम रु. हजारमा

सम्पत्ति	२०६७ आषाढ मसान्त					गत आब.		
	किताबी मुल्य	विशेष व्यवस्था	गणना गर्न सकिने सि आर एम ग	शुद्ध रकम घ=क-ख-ग	जोखिम भार %	जोखिम भारित रकम	शुद्ध रकम	जोखिम भारित रकम
वासलात बाहिरका कारोबार	क	ख	ग	घ=क-ख-ग	ङ			
• जुनसुकै बेला फिर्ता लिन सकिने प्रतिबद्धता	-	-	-	-	०	-	-	-
• विल्स करेक्सन	६,९६५	-	-	६,९६५	०	-	१२,०५५	-
• अग्रिम विनिमय सम्झौता	३२,४५६	-	-	३२,४५६	१०	३,२४६	१०,७८१	१,०७८
• ६ महिना भन्दा कम अवधिको प्रति पत्र स्वदेशी कारोबार पक्ष	९,०५,१४१	-	५३,५३४	८,५१,६०७	२०	१७०,३०१	१,२९२,८३१	२५८,५६६
• विदेशी कारोबार पक्ष (counter party) (ECA 0-1)	-	-	-	-	२०	-	-	-
• विदेशी कारोबार पक्ष (counter party) (ECA 0-2)	-	-	-	-	५०	-	-	-
• विदेशी कारोबार पक्ष (counter party) (ECA 3-6)	-	-	-	-	१००	-	-	-
• विदेशी कारोबार पक्ष (counter party) (ECA- 7)	-	-	-	-	१५०	-	-	-
• ६ महिना भन्दा बढी अवधिको प्रति पत्र स्वदेशी कारोबार पक्ष	१०९,७५३	-	५,०२०	१०४,७३३	५०	५२,३६७	१७,८१५	८,९०७
• विदेशी कारोबार पक्ष (counter party) (ECA 0-1)	-	-	-	-	२०	-	-	-
• विदेशी कारोबार पक्ष (counter party) (ECA- 2)	-	-	-	-	५०	-	-	-
• विदेशी कारोबार पक्ष (counter party) (ECA 3-6)	-	-	-	-	१००	-	-	-
• विदेशी कारोबार पक्ष (counter party) (ECA- 7)	-	-	-	-	१५०	-	-	-
• विड वण्ड, परफरमेस वण्ड, काउन्टर स्पेस्टी स्वदेशी कारोबार पक्ष	६५,०८१२	-	३१,४९५	६९९,३१७	५०	३०९,६५८	६५५,६२०	३२७,८१०
• विदेशी कारोबार पक्ष (counter party) (ECA 0-1)	-	-	-	-	२०	-	-	-
• विदेशी कारोबार पक्ष (counter party) (ECA-2)	३३३,५२५	-	-	३३३,५२५	०	-	-	-
• विदेशी कारोबार पक्ष (counter party) (ECA 3-6)	-	-	-	-	१००	-	-	-
• विदेशी कारोबार पक्ष (counter party) (ECA- 7)	-	-	-	-	१५०	-	-	-
• प्रत्याभूति (Underwriting) सम्बन्धि प्रतिबद्धता	-	-	-	-	५०	-	-	-
• बैंकबाट सुरक्षणको रूपमा प्रदान गरिएका जमानतहरू	-	-	-	-	१००	-	-	-
(Lending of Bank's Securities or Posting of Securities as collateral)	-	-	-	-	१००	-	-	-
• पुन खरीद सम्झौता अन्तर्गतको कर्जा	-	-	-	-	१००	-	-	-
• अग्रिम भुक्तानी जमानत	३३०,४६६	-	५,८१२	३२४,६५३	१००	३२४,६५३	२६६,८६०	२६६,८६०
• वित्तिय जमानत	१९२,१६२	-	५,९७५	१८६,१८७	१००	१८६,१८७	२३६,५००	२३६,५००
• स्विकार तथा दरमिद Acceptance and Endorsements	-	-	-	-	१००	-	-	-
• भुक्तानी नगरिएको भाग तथा आंशिक भुक्तानी गरिएको शेयर तथा सुरक्षण (Unpaid portion of Partly paid Shares and Securities)	१,३६२,१०२	-	-	१,३६२,१०२	२०	२७२,४२०	१,२६८,५४८	२५३,७१०
• अपरिवर्त्य कर्जा प्रतिबद्धता छोटा अवधि	-	-	-	-	५०	-	-	-
• अपरिवर्त्य कर्जा प्रतिबद्धता लामो अवधि	-	-	-	-	१००	-	-	-
• अन्य सम्भावित दायित्वहरू	-	-	-	-	२००	-	-	-
• भुक्तानीको लागी दाबी परेका जमानत बापतको सम्भावित दायित्व	३,९२३,३८१	-	१०१,८३६	३,८२१,५४५	-	१,३१८,८५३	३,७६३,२७७	१,३५५,६९८
जम्मा	२५,३४०,९५२	५९०,४१५	२३९,१७९	२४,५६१,६६८	१६,७५८,८६८	२१,०१६,०८७	१४,५८८,५०९	१४,५८८,५०९
कुल कर्जा जोखिम								
Pillar II अन्तर्गतको समायोजन								
• जोड : ६.४ (क) (३) अन्तर्गत प्रति ग्राहक कर्जा तथा सुविधा सीमा								
भन्दा बढि प्रवाहित कर्जा तथा सुविधाको १० प्रतिशत	६३,३३९	-	-	६३,३३९	१०	६,३३४	-	-
• जोड : ६.४ (क) (४) अन्तर्गत पुनः स्वीकार हुने गरी बिक्री गरिएका								
कर्जाहरूको १ प्रतिशत								
कुल कर्जा जोखिम (Pillar II अन्तर्गतको समायोजनपछि)	२५,४०४,२९१	५९०,४१५	२३९,१७९	२४,५६१,६६७	१६,७६५,२०२	२१,०१६,०८७	१४,५८८,५०९	१४,५८८,५०९



Credit Risk Mitigation (CRM) को लागि योग्य रकम

२०६७ आषाढ मसान्त

कर्जा रकम	आफ्नो बैंकमा रहेको निक्षेप	अन्य बैंकमा रहेको निक्षेप	सुन	सरकार तथा नेपाल राष्ट्र बैंक	नेपाल सरकारको जमानत	अन्य देशको सरकारको जमानत	स्वदेशी बैंकको जमानत	विदेशी बहुपक्षिय विकास बैंकहरूको जमानत	विदेशी बैंकको जमानत तथा सुरक्षण	कुल
वासलात भित्रको कारोबार	-	-	-	-	-	-	-	-	-	-
• नगद मौज्जात	-	-	-	-	-	-	-	-	-	-
• नेपाल राष्ट्र बैंकमा रहेको मौज्जात	-	-	-	-	-	-	-	-	-	-
• सुन	-	-	-	-	-	-	-	-	-	-
• नेपाल सरकारको ऋणपत्रमा लगानी	-	-	-	-	-	-	-	-	-	-
• नेपाल सरकार उपरको सम्पूर्ण दावी	-	-	-	-	-	-	-	-	-	-
• नेपाल राष्ट्र बैंक ऋणपत्रमा गरिएको लगानी	-	-	-	-	-	-	-	-	-	-
• नेपाल राष्ट्र बैंक उपरको सम्पूर्ण दावी	-	-	-	-	-	-	-	-	-	-
• विदेशी सरकार तथा केन्द्रीय बैंक उपरको दावी (ECA Rating 0-1)	-	-	-	-	-	-	-	-	-	-
• विदेशी सरकार तथा केन्द्रीय बैंक उपरको दावी (ECA Rating -2)	-	-	-	-	-	-	-	-	-	-
• विदेशी सरकार तथा केन्द्रीय बैंक उपरको दावी (ECA Rating -3)	-	-	-	-	-	-	-	-	-	-
• विदेशी सरकार तथा केन्द्रीय बैंक उपरको दावी (ECA Rating 4-6)	-	-	-	-	-	-	-	-	-	-
• विदेशी सरकार तथा केन्द्रीय बैंक उपरको दावी (ECA Rating- 7)	-	-	-	-	-	-	-	-	-	-
• BIS, IMF, ECB, EC र बहुपक्षिय विकास बैंकहरू उपरको दावी	-	-	-	-	-	-	-	-	-	-
• अन्य बहुपक्षिय विकास बैंकहरू उपरको दावी	-	-	-	-	-	-	-	-	-	-
• सार्वजनिक संस्था उपरको दावी (ECA Rating 0-1)	-	-	-	-	-	-	-	-	-	-
• सार्वजनिक संस्था उपरको दावी (ECA Rating -2)	-	-	-	-	-	-	-	-	-	-
• सार्वजनिक संस्था उपरको दावी (ECA Rating 3-6)	-	-	-	-	-	-	-	-	-	-
• सार्वजनिक संस्था उपरको दावी (ECA Rating - 7)	-	-	-	-	-	-	-	-	-	-
• सार्वजनिक संस्था उपरको दावी (ECA Rating 0-1)	-	-	-	-	-	-	-	-	-	-
• तोकिएको पूँजीकोष कायम गर्ने स्वदेशी बैंक उपरको दावी	-	-	-	-	-	-	-	-	-	-
• तोकिएको पूँजीकोष कायम गर्ने स्वदेशी बैंक उपरको दावी	-	-	-	-	-	-	-	-	-	-
• विदेशी बैंक उपरको दावी (ECA Rating 0-1)	-	-	-	-	-	-	-	-	-	-
• विदेशी बैंक उपरको दावी (ECA Rating -2)	-	-	-	-	-	-	-	-	-	-
• विदेशी बैंक उपरको दावी (ECA Rating 3-6)	-	-	-	-	-	-	-	-	-	-
• विदेशी बैंक उपरको दावी (ECA Rating- 7)	-	-	-	-	-	-	-	-	-	-
• तोकिएको पूँजीकोषमा १ प्रतिशत भन्दा बढीले पूँजीकोष कायम गर्ने SAARC क्षेत्रभित्र स्थापना भएका विदेशी बैंक उपरको दावी	१०,६३२	-	-	-	-	-	-	-	-	१०,६३२
• स्वदेशी संघ संस्थाहरू उपरको दावी	-	६२,४००	-	-	-	-	-	-	-	६२,४००
• विदेशी संघ संस्थाहरू उपरको दावी (ECA Rating 0-1)	-	-	-	-	-	-	-	-	-	-
• विदेशी संघ संस्थाहरू उपरको दावी (ECA Rating -2)	-	-	-	-	-	-	-	-	-	-
• विदेशी संघ संस्थाहरू उपरको दावी (ECA Rating 3-6)	-	-	-	-	-	-	-	-	-	-
• विदेशी संघ संस्थाहरू उपरको दावी (ECA Rating- 7)	-	-	-	-	-	-	-	-	-	-
• उपभोग्य तथा साना कर्जा (Regulatory Retail Portfolio) (भाखा ननाघेको)	२७,४०६	२९,९०६	-	-	-	-	-	-	-	५७,३१२
• उपभोग्य तथा साना कर्जा (Regulatory Retail Portfolio) (भाखा नाघेको)	-	-	-	-	-	-	-	-	-	-
• ग्रानुलरिटी सीमा बाहेक अन्य शर्त पालना गरेको उपभोग्य तथा साना कर्जा (Regulatory Retail Portfolio except for Granularity)	-	-	-	-	-	-	-	-	-	-
• आवासीय घरजग्गाबाट सुरक्षित दावी	-	-	-	-	-	-	-	-	-	-
• आवासीय घरजग्गाबाट पूर्ण सुरक्षित नभएको दावी	-	-	-	-	-	-	-	-	-	-

रकम रु. हजारमा

अनुसूची ४.३०(ग) को बाँकी

रकम रु. हजारमा

कर्जा रकम	आफ्नो बैंकमा रहेको निक्षेप	अन्य बैंकमा रहेको निक्षेप	पुन	सरकार तथा नेपाल राष्ट्र बैंक	नेपाल सरकारको जमानत	अन्य देशको सरकारको जमानत	स्वदेशी बैंकको जमानत	विदेशी बहुपक्षिय विकास बैंकहरूको जमानत	विदेशी बैंकको जमानत तथा सुरक्षण	कुल
<ul style="list-style-type: none"> आवासीय घरजग्गाबाट सुरक्षित दावी (भाखा नाघेको) व्यापारिक घरजग्गाबाट सुरक्षित दावी भुक्तानी अवधि समाप्त भईसकेको दावी (आवासीय घरजग्गाबाट सुरक्षित दावी वाहेक) उच्च जोखिमयुक्त दावी स्टक एक्सचेजमा सूचिकृत कम्पनीको शेयर र अन्य पूँजीगत उपकरणमा भएको लगानी स्टक एक्सचेजमा सूचिकृत नभएको कम्पनीको शेयर र अन्य पूँजीगत उपकरणमा भएको लगानी अन्य सम्पत्ति 	३८,०३७	९२,३०६	-	-	-	-	-	-	-	१३०,३४३
जम्मा										
वासलात बाहिरका कारोबार										
<ul style="list-style-type: none"> जुनसुकै बेला फिर्ता लिन सकिने प्रतिबद्धता विलस कलेक्सन अग्रिम विनिमय सम्झौता ६ महिना भन्दा कम अवधिको प्रतित पत्र स्वदेशी कारोबार पक्ष विदेशी कारोबार पक्ष (counter party) (ECA 0-1) विदेशी कारोबार पक्ष (counter party) (ECA -2) विदेशी कारोबार पक्ष (counter party) (ECA 3-6) विदेशी कारोबार पक्ष (counter party) (ECA- 7) ६ महिना भन्दा बढी अवधिको प्रतित पत्र स्वदेशी कारोबार पक्ष विदेशी कारोबार पक्ष (counter party) (ECA 0-1) विदेशी कारोबार पक्ष (counter party) (ECA -2) विदेशी कारोबार पक्ष (counter party) (ECA 3-6) विदेशी कारोबार पक्ष (counter party) (ECA- 7) विड वाउड, परफरमेन्स वाउड, काउण्टर ग्यारन्टी स्वदेशी कारोबार पक्ष विदेशी कारोबार पक्ष (counter party) (ECA 0-1) विदेशी कारोबार पक्ष (counter party) (ECA -2) विदेशी कारोबार पक्ष (counter party) (ECA 3-6) विदेशी कारोबार पक्ष (counter party) (ECA- 7) दावी परेको तथा भुक्तानी नगरिएका जमानत प्रत्याभूति (Underwriting) सम्बन्धि प्रतिबद्धता बैंकबाट सुरक्षणको रूपमा प्रदान गरिएका जमानतहरू (Lending of Bank's Securities or Posting of Securities as collateral) पुन खरीद सम्झौता अन्तर्गतको कर्जा अग्रिम भुक्तानी जमानत वित्तिय जमानत स्वीकार तथा दरपिट Acceptance and Endorsements भुक्तानी नगरिएको भाग तथा आंशिक भुक्तानी गरिएको शेयर तथा सुरक्षण (Unpaid portion of Partly paid Shares and Securities) अपरिवर्त्य कर्जा प्रतिबद्धता छोटे अवधि अपरिवर्त्य कर्जा प्रतिबद्धता लामो अवधि अन्य सम्भावित दायित्वहरू 	५३,५३४									५३,५३४
जम्मा	१२९,८७३									१२९,८७३
कुल कर्जा जोखिम	१२९,८७३	९२,३०६	-	-	-	-	-	-	-	२२२,१७९



■ संचालन जोखिम

२०६७ आषाढ मसान्त

अनुसूची ४.३० (घ)

रकम रु. हजारमा

विवरण	२०६७ आषाढ मसान्तको अधिल्लो बर्षहरू			२०६६ आषाढ मसान्त
	पहिलो वर्ष	दोस्रो वर्ष	तेस्रो वर्ष	
खुद व्याज आम्दानी	२९६,३४०	३८८,६७८	४६९,४३७	
कमिशन तथा डिस्काउण्ट	३४,७४९	३५,६९६	३८,०१७	
अन्य संचालन खर्च	४९,०१४	३०,०७२	५७,९३६	
सटही घटबढ आम्दानी	२९,०३६	४५,६९९	५९,८१८	
यस वर्षको थप व्याज मुलतवी हिसाव	३०,३०१	(२,९४३)	२३,२५१	
कुल आम्दानी (क)	४३९,४४०	४९७,१२३	६३९,६५९	
तोकिएको प्रतिशत (ख)	१५%	१५%	१५%	
तोकिएको प्रतिशतले हुने कुल आदानी (ग) = (क) × (ख)	६५,९१६	७४,५६८	९५,९४९	
संचालन जोखिमको लागि आवश्यक पूंजी (घ) = (ग) को औषत			७८,८११	६५,११०
जोखिम भार (Reciprocal of Capital Requirement) (ङ)			१०	१०
संचालन जोखिमको लागि जोखिम भारीत रकम (च) = (घ) × (ङ)			७८८,१११	६५१,१०२
Pillar II अन्तर्गतको समायोजन				
६.४ अ (८) अनुसार गत ३ बर्षको कुल आम्दानी ऋणात्मक भएमा			-	-
कूल कर्जा तथा लगानी (विशेष व्यवस्थाको समायोजन पछि)			-	-
संचालन जोखिमको लागि आवश्यक पुजी (५%)			-	-
जोखिम भार (Reciprocal of capital requirement of 10%) छ			-	-
संचालन जोखिमको लागि जोखिम भारीत रकम (ज) = (च) + (छ)			७८८,१११	६५१,१०२

■ बजार जोखिम

२०६७ आषाढ मसान्त

अनुसूची ४.३० (ङ)

रकम रु. हजारमा

क्र.सं.	विवरण	२०६७ आषाढ मसान्त			२०६६ आषाढ मसान्त
		बिदेशी मुद्राको खूद अवस्था (बि.मु.)	बिदेशी मुद्राको खूद अवस्था (ने.रु.)	बिदेशी मुद्राको सान्दर्भिक खूद अवस्था (ने.रु.)	बिदेशी मुद्राको सान्दर्भिक खूद अवस्था (ने.रु.)
१	भारतीय रुपिया	११,०६०	१७,७०५	१७,७०५	२२,०८३
२	अमेरिकी डलर	६७९	५१,२०५	५१,२०५	५६,६३२
३	युरो	६४	६,१२३	६,१२३	१३,९९५
४	पाउण्ड स्टर्लिंग	४३	४,९१३	४,९१३	५,१३३
५	स्विस फ्रँक	५	३५४	३५४	३७६
६	अष्ट्रेलियन डलर	४७	३,०६८	३,०६८	१,२८३
७	क्यानेडियन डलर	७	४९१	४९१	९४०
८	सिंगापुर डलर	६	३४२	३४२	५४३
९	जापानी येन	३,५९९	५,६२५	५,६२५	२,९७४
१०	चिनियां युआन	४	४१	४१	७७
११	साउदी अरब रियाल	९७	१,९३१	१,९३१	६,७४५
१२	कतारी रियाल	६३	१,२८१	१,२८१	२,१५४
१३	थाई भाट	२३	५४	५४	७७
१४	संयुक्त अरब इमिरेट दिराम	४३	८७४	८७४	१,५१४
१५	मलेसियन रिगिट	२५	५८७	५८७	१,१३७
१६	स्विडिस क्रोनर	१	१०	१०	९८
१७	डेनिस क्रोनर	२	१९	१९	१,३२२
१८	हङकङ डलर	१६	१५२	१५२	१३०
१९	कोरियन ओन	१५१	९	९	-
Total Open Position (क)				९४,७८४	११७,२१३
तोकिएको प्रतिशत (ख)				५%	५%
बजार जोखिमकोलागि आवश्यक पूंजी (ग) = (क) × (ख)				४,७३९	५,८६१
जोखिम भार (Reciprocal of Capital Requirement) (घ) = १००/१०				१०	१०
बजार जोखिमको लागि जोखिम भारीत रकम (ङ) = (ग) × (घ)				४७,३९२	५८,६०७



प्रमुख सूचकाङ्क

कम्पनिमा विगत ५ वर्षको परिसूचकहरू

अनुसूची ४.३१



Machhapuchchhre Bank Limited
माछापुच्छ्रे बैंक लिमिटेड

विवरण	सूचकाङ्क	आ. ब. २०६२/२०६३	आ. ब. २०६३/२०६४	आ. ब. २०६४/२०६५	आ. ब. २०६५/२०६६	आ. ब. २०६६/२०६७
१. खुद नाफा/कूल आम्दानी प्रतिशत	प्रतिशत	२०.८०	८.६६	८.१५	९.४३	३.७४
२. प्रति शेयर आम्दानी	रु	१८.७४	९.०२	१०.३५	८.३३	४.९६
३. प्रति शेयर बजार मूल्य	रु	३२०.००	६२०.००	१,२८५.००	४२०.००	२८२.००
४. मूल्य आम्दानी अनुपात (PE Ratio)	अनुपात	१७.०८	६८.७४	१२४.१९	५०.४१	५६.९०
५. शेयर पूँजीमा नगद लाभांश (बोनस सहित)	प्रतिशत	१५.७९	-	२१.०५	-	१०.००
६. शेयर पूँजीमा नगद लाभांश भुक्तानी	प्रतिशत	०.७९	-	१.०५	-	-
७. व्याज आम्दानी/कर्जा तथा सापट	प्रतिशत	८.८०	९.४९	८.८९	०.०८	०.११
८. कर्मचारी खर्च/कूल सञ्चालन खर्च	प्रतिशत	१०.३९	९.७७	११.८३	०.११	०.१०
९. कूल निक्षेप तथा सापटीमा व्याज खर्च	प्रतिशत	३.६०	४.१०	३.६५	३.७२	६.१३
१०. सटही घटबढ आम्दानी/कूल आम्दानी	प्रतिशत	५.२९	(०.२२)	५.०३	५.००	२.३१
११. कर्मचारी बोनस/कूल कर्मचारी खर्च	प्रतिशत	३०.७०	२०.९८	२२.२९	१९.३७	६.८२
१२. खुद नाफा/कर्जा सापट	प्रतिशत	२.१८	१.०१	०.९५	०.९५	०.४९
१३. खुद नाफा/कूल सम्पत्ति	अनुपात	१.४८	०.६९	०.६८	०.७०	०.३५
१४. कूल कर्जा/निक्षेप	प्रतिशत	७७.८७	७७.२५	८०.७४	८३.२५	८०.७८
१५. कुल सञ्चालन खर्च/कूल सम्पत्ति	प्रतिशत	४.६१	५.१६	४.८३	४.८८	७.३५
१६. जोखिम भारत सम्पत्तिमा पूँजीकोषको पर्याप्तता						
(क) प्राथमिक पूँजी कोष	प्रतिशत	११.९४	१०.६८	१०.९७	१०.९६	९.९४
(ख) पूरक पूँजी कोष	प्रतिशत	०.८५	१.३०	१.३१	०.८८	१३०.२२
(ग) कूल पूँजी कोष	प्रतिशत	१२.७९	११.९७	१२.२९	११.८४	११.२५
१७. तरलता (CRR)	अनुपात	५.१८	८.२९	८.०५	१२.३३	५.८९
१८. निष्कृय कर्जा/कूल कर्जा	प्रतिशत	०.२८	१.१६	१.०४	२.३३	२.३२
१९. व्याज दर अन्तर (Weighted Average Interest Rate Spread)	प्रतिशत	३.४०	३.३८	३.९६	३.६०	३.४०
२०. बुक नेटवर्थ	रु	९३१,०९१,३५७	१,०००,२६४,६३५	१,१६३,३४६,९५८	१,७००,१९८,०९६	१,७७३,५१०,८९५
२१. कूल शेयर	संख्या	७,१५०,०००	८,२१६,५१३	८,२१६,५१३	१४,७९,२,६९६	१,६२७,१९६,५६०
२२. कूल कर्मचारी	संख्या	१९६	२३४	३१३	४३९	४९२
२३. प्रति कर्मचारी उत्पादकत्व	रु हजारमा	६८३.६६	३१६.६१	२७१.६२	-	१४९.०१
२४. प्रति शेयर किताबी मूल्य	रु	१३०.२२	१२१.७४	१४१.५९	११४.९३	१.०९
२५. तरल सम्पत्ती/निक्षेप	प्रतिशत	२५.२९	२८.०८	२२.८९	२२.६८	२६.४७



प्रमुख लेखा नीतिहरू

आर्थिक वर्ष २०६६/६७

१. सामान्य जानकारी

माछापुच्छ्रे बैंक लिमिटेड नेपालमा स्थापित सिमित दायित्व भएको कम्पनी हो। यसको रजिष्टर्ड कार्यालय पोखरामा तथा कर्पोरेट कार्यालय काठमाण्डौमा रहेको छ। यो बैंक नेपाल धितोपत्र विनिमय बजारमा सूचीकृत छ।

यो बैंक नेपालमा बाणिज्य बैंकको रूपमा कार्यरत छ। संलग्न वित्तीय विवरणहरू बैंकको संचालक समितिले मिति २०६७ कार्तिक १६ मा पारित गरेको थियो।

२. प्रमुख लेखा नीति सारांश

वित्तीय विवरणहरू तयार पार्दा आधार मानिएका सर्वमान्य लेखा नीतिहरू तल उल्लेख गरिएका छन्। अन्यथा उल्लेख गरिएकोमा बाहेक यी नीतिहरूको पालना निरन्तर रूपमा गरिएको छ।

३. लेखासम्बन्धी अवधारणा

संलग्न वित्तीय विवरणहरू नेपाल लेखामान बोर्डद्वारा जारी गरिएका मापदण्डहरू, लेखाका सर्वमान्य सिद्धान्तहरू, बैंक तथा वित्तीय संस्था सम्बन्धी ऐन, नेपाल राष्ट्र बैंकद्वारा जारी गरिएका निर्देशनहरू तथा कम्पनी ऐनको अधिनमा रही तयार पारिएको छ। आर्थिक विवरणहरू अन्यथा उल्लेख गरिएको बाहेक प्रोदभावी (Accrual) आधारमा गणना गरीएको छ।

४. लेखाङ्कनको आधार

विदेशी मुद्राका विवरणहरू वाहेक अन्य सबै वित्तीय विवरणहरू ऐतिहासिक लागतको आधारमा तयार पारिएका छन्। नेपाल लेखा मापदण्डहरू तथा लेखाका सर्वमान्य सिद्धान्तहरू अनुरूप वित्तीय विवरणहरू तयार पार्दा केहि आवश्यक लेखा अनुमानहरू गरिन्छन्। साथै विभिन्न लेखा नीतिहरूको पालना गर्ने क्रममा व्यवस्थापन द्वारा विवेक प्रयोग गर्नु पर्ने आवश्यकता रहन्छ।

५. व्याज आम्दानी

नेपाल राष्ट्र बैंकको निर्देशानुसार कर्जा सापटमा पाकेको व्याजलाई नगद प्राप्तिको आधारमा आम्दानी जनाउने गरी लेखाङ्कन गर्ने नीति रहेकोछ। यसरी व्याज आयलाई नगद प्राप्तिको आधारमा लेखाङ्कन गर्नु नेपाल लेखामान ७ (आयको लेखाङ्कन) को आयलाई पाकेको आधारमा लेखाङ्कन गर्नुपर्ने सिद्धान्तको अनुरूप छैन। लगानीवाट आर्जित व्याज आम्दानीलाई पाकेको आधारमा लेखाङ्कन गरिएको छ।

६. कमिशन आयको लेखाङ्कन

बैंकले विभिन्न कारोबारमा प्राप्त गरेको कमिशनलाई नगद प्राप्तिको आधारमा आम्दानीमा लेखाङ्कन गर्ने नीति लिएकोछ। तर, एक बर्ष भन्दा बढि अवधिको लागि जारी गरिएको जमानत पत्र र प्रतित पत्रवापत प्राप्त हुने रु. १,००,०००/- भन्दा बढिको कमिशनलाई अवधिको आधारमा आम्दानी बाँधिएको छ।

७. लाभांश आय

शेयर लागानीबाट प्राप्त लाभांश आयलाई प्राप्ति को हक (Right to receive) कायम भएको आधारमा लेखाङ्कन गर्ने नीति लिएको छ।

८. विदेशी विनिमय कारोवारहरू

विदेशी मुद्रा कारोबारबाट हुने आम्दानी मध्ये खरिद बिक्रीबाट हुने नाफा/नोक्सान र विदेशी मुद्राको पुनर्मुल्यांकनबाट हुने नाफा/नोक्सानको स्पष्ट देखिने गरी छुट्टाछुट्टै लेखा राख्ने गरेको छ।

वासलातको मितिमा विदेशी मुद्रामा मौज्जात रहेका सम्पत्ति एवं दायित्वहरूलाई सोही मितिमा कायम रहेको विनिमय दरको मध्य दर (खरिद तथा विक्री दरको औषत दर) को आधारमा रूपान्तर गर्ने नीति लिएको छ।

नेपाल राष्ट्र बैंकको विद्यमान निर्देशन अनुसार, विदेशी विनिमय दरको पुनर्मुल्यांकनबाट भएको आम्दानी मध्ये २५ प्रतिशत रकम सटही घटबढ कोषमा सार्ने नीति लिएको छ। साथै, पुनर्मुल्यांकन नोक्सान भएमा नाफा नोक्सान हिसाबमा खर्च लेख्ने नीति लिएको छ। विदेशी विनिमय फर्वाड कन्ट्रयाक्टमा हुने प्रिमियम/डिस्काउन्टको लेखाङ्कन कारोबार भएको समयमै नाफा नोक्सान हिसाबवाट गरिएको छ।

उपरोक्तानुसारको नीति अनुरूप बैंकले यस आव.मा रु. १,४२,०३६/- सटही घटबढ कोषमा जम्मा गरेको छ।

९. व्याज खर्च

निक्षेप दायित्व तथा बैंकले लिएको सापटीमा तिर्नुपर्ने व्याजलाई पाकेको आधारमा लेखाङ्कन गरिएको छ।

१०. कर्जा, सापट, अधिविकर्ष तथा बिल खरिद

यस शिर्षकमा ग्राहकलाई प्रदान गरिएका प्रत्यक्ष कर्जाहरू पर्दछन्। यस अन्तर्गत अल्पावधि कर्जा, दीर्घावधि कर्जा, उपभोक्ता कर्जा तथा प्राथमिकता प्राप्त र विपन्न वर्ग कर्जाहरू रहेका छन् जुन नेपाल राष्ट्र बैंकको निर्देशिकाको अधिनमा रही जोखिमको आधारमा वर्गिकृत छन्। उपरोक्त कर्जा, सापट, अधिविकर्ष र बिल खरिद रकमलाई कर्जा नोक्सानी व्यवस्था घटाई खुद रकम वासलातमा देखाइएको छ।

११. कर्मचारी कर्जा

बैंकका नियमावलीको अधिनमा रही कर्मचारीहरूलाई प्रदान गरिएका कर्जा तथा सापटीहरू "अन्य सम्पत्तीहरू" शिर्षक अन्तर्गत देखाइएको छ।

१२. कर्जा नोक्सानी व्यवस्था

बैंकको कर्जा एवं लगानीमा निहीत जोखिमलाई न्यून गर्न आवश्यक रकमको व्यवस्था गरिएको छ। नेपाल राष्ट्र बैंकको निर्देशिकाको आधारमा कर्जा, सापट, अधिविकर्ष तथा बिल खरिदलाई वर्गिकरण गरी १ देखि १०० प्रतिशत सम्म कर्जा नोक्सानी व्यवस्था गरिएको



छ। केहि कर्जाहरूको हकमा भविष्यमा हुन सक्ने जोखिम व्यवस्थालाई पर्याप्त बनाउने उद्देश्यले नेपाल राष्ट्र बैंकको निर्देशनले तोके भन्दा पनि बढी व्यवस्था गरिएको छ।

१३. कर्जा अपलेखन नीति

बैंकले नेपाल राष्ट्र बैंकको निर्देशनमा उल्लेख भए अनुरूप “कुनै कर्जा को भाखा नाघेको अवधि पाँच बर्ष पुरा भएको वा शत प्रतिशत नोक्सानी व्यवस्था गरि सकेको अवस्थामा” तथा बैंक लाई कुनै कर्जा असुल उपर हुन नसक्ने लागेमा उक्त कर्जालाई, सो ऋण उपर बैंकको दावीलाई अबिच्छिन्न राखि किताबी अपलेखन गर्ने नीति बनाई नेपाल राष्ट्र बैंकको स्वीकृतिले उक्त नीति अवलम्बन गरिएको छ।

खाताबाट अपलेखन गरि सकेको कर्जावाट असुल उपर हुने साँवा तथा व्याज रकमलाई प्राप्त भएको वर्षमा आम्दानी जनाउने नीति रहेको छ।

१४. लगानी सम्बन्धी नीति

बैंकले ब्यापारिक तथा अन्य प्रयोजनको लागि गरिएको लगानीलाई छुट्टाछुट्टै देखाउने गरेको छ। बैंकले गरेको ट्रेजरी बिल लगायतका लगानीहरू सबै भुक्तानी मितिमा प्राप्त हुने लगानी अन्तर्गत देखाइएको छ। सूचीकृत शेयरमा भएको लगानीलाई परल मुल्य र बजार मुल्यमा जुन कम हुन्छ, त्यसमा मुल्यांकन गर्ने गरेको छ। सूचीकृत शेयरमा भएको लगानीको बजार मूल्य घटेको अवस्थामा सम्भावित जोखिम व्यहोर्ने नोक्सानी व्यवस्था गर्ने नीति लिएको छ। सूचीकृत नभएका कम्पनीका शेयर तथा डिबेन्चरमा भएको लगानीको मूल्याङ्कन लागत मूल्यमा गरिएको छ।

१५. स्थिर सम्पत्तिमा ह्रास कट्टि नीति

क. स्थिर सम्पत्तिलाई ऐतिहासिक मूल्य (Historical Cost) को अवधारणा मुताविक देखाइएको छ।

ख. नेपाल लेखामान ६ बमोजिम स्थिर सम्पत्तिलाई सम्पत्ती प्रयोग गर्न सकिने अवधि (Expected Useful Life) का आधारमा समदर प्रणाली वाट ह्रास कट्टी गरिएको छ। ह्रास कट्टी प्रयोजनका लागि व्यवस्थापनले स्थिर सम्पत्तीको प्रयोग योग्य आयु निम्नानुसार अनुमान गरेको छ।

स्थिर सम्पत्तीका प्रकार	आयु (बर्ष)
भवन	५०
सवारी साधन	७
काठका फर्निचर	८
धातुका फर्निचर	१०
कार्यालय उपकरण	१०
कम्प्युटर	५
जेनेरेटर तथा अन्य	१०

ग. प्रस्तुत बर्षमा खरिद एवं पूँजीकरण गरिएको सम्पत्तीहरूमा खरिद वा प्राप्त गरेको महिनाको अर्को महिना देखि ह्रास कट्टी गरी खर्च लेख्ने व्यवस्था गरिएको छ। बित्री तथा अपलेखन गरिएको स्थिर सम्पत्तीको हकमा बित्री तथा अपलेखन हुनु भन्दा अगाडिको महिनासम्म ह्रास कट्टी गरिएको छ।

घ. आयकर प्रयोजनको निमित्त आयकर ऐन २०५८ अनुसार छुट्टै ह्रास कट्टी विवरण तयार पारी कर लेखा परीक्षण गर्ने नीति लिएको छ।

ङ. बैंकले रु. ५,०००/- सम्म मोल पर्ने स्थिर सम्पत्ति प्रकृतिका सामानहरू खरिद गर्दा त्यस्ता उपकरण तथा सामानहरू पूँजीकृत नगरी सोभै खर्च लेख्ने नीति लिएको छ।

१६. प्रारम्भिक, पूर्व संचालन तथा स्थगन खर्चहरू

बैंकले प्रारम्भिक खर्च, पूर्व संचालन खर्च, कम्प्युटर सफ्टवेयर, प्राथमिक शेयर निष्काशन सम्बन्धि खर्च तथा पट्टामा लिएका भवनमा गरिएका खर्च रकमहरूलाई समय यकिन हुने खर्चहरू भएमा सोहि हिसावले र समय यकिन नहुने खर्चहरू भएमा ५ वर्षमा समानुपातिक रूपले अपलेखन गर्ने गरी स्थगन गर्ने नीति लिएको छ। सोही अनुसार यस अवधिमा बैंकले अनुपातिक रूपले हुन आउने रकम रु. १,४७,१२,५९६/- अपलेखन गरेको छ।

१७. उपदान व्यवस्था

श्रम नियमावली २०५० अनुसार ३ बर्ष भन्दा बढि कार्य गर्ने कर्मचारीलाई समेत उपदान दिने व्यवस्था गरेको छ। जुन गत बर्ष सम्म ५ बर्ष भन्दा बढि कार्य गर्ने कर्मचारीहरूका लागि व्यवस्था गरिएको थियो। बैंकले गत बर्ष देखि उपदान वापतको रकमलाई नागरिक लगानी कोषको स्विकृत उपदान योजनामा लगानी गरेको छ। यस बर्ष उपदान वापत थप रु. १,०६,७९,८१२/- खर्च जनाएको छ। जसमा नीतिगत परिवर्तनका कारण थप रु. १७,३३,८२३/- नाफानोक्सान हिसावमा खर्च लेखिएको छ।

१८. कर्मचारी बोनस खर्च

बैंकका कर्मचारीहरूको लागि बोनस वापत छुट्टाईएको रकम आयकर व्यवस्था अधिको (कर्मचारी वोनस व्यवस्था पश्चात) खुद नाफाको १० प्रतिशत रहेको छ।

१९. बिदा वापतको रकम

कर्मचारी बिदा वापतको भुक्तानीलाई नगद भुक्तानीको आधारमा लेखांकन गरिएको छ। यो प्रचलन नेपाल लेखामान अनुरूप नभई बैंकको कर्मचारी नियमावली अनुसार बैंकले प्रत्येक बर्ष आफ्ना कर्मचारीहरूलाई बढीमा २१० दिन बिदा बक्यौता राख्न दिई सोभन्दा बढीको बिदावापत मात्र नगद भुक्तानी गर्ने गरेको छ।

२०. स्टेशनरी मौज्जात

बैंकले खरिद गरेको सबै किसिमको स्टेशनरी तथा छपाई सामाग्रीहरू मध्ये बाँकी रहेको मौज्जातलाई FIFO (First In First Out) Method बाट मूल्याङ्कन गरी अन्य सम्पत्तिमा देखाउने गरेको छ।

२१. आयकर व्यवस्था

आयकर ऐन २०५८ (संशोधनसहित) बमोजिम आयकर व्यवस्था गरिएको छ।

२२. स्थगन कर

नेपाल लेखामान ९ अनुसार सम्पत्ती तथा दायित्वको आधारमा स्थगन गरिएको करको लेखाङ्कन गरिएको छ। वित्तीय विवरण अनुसार सम्पत्ती तथा दायित्वको रकम तथा करका आधार बीच



फरक भई श्रृजना हुने अस्थायी अन्तर (Temporary Difference) को कारणले भविष्यमा श्रृजना हुने कर दायित्व तथा सम्पत्तिको लगत राख्ने उद्देश्यले स्थगन गरेको लेखाङ्कन गरिएको छ । नेपाल लेखामानले निर्दिष्ट गरे बमोजिम वित्तीय विवरणमा स्थगन करलाई अलग्गै प्रस्तुत गर्नु पर्ने भएतापनि वित्तीय विवरणमा स्थगन कर सम्पत्ती तथा दायित्वलाई समायोजन (Netted Off) गरी सोहि अनुसार वासलातमा सम्पत्ती वा दायित्व अन्तर्गत लेखाङ्कन गर्ने नीति लिईएको छ ।

२३. गैर बैकिङ्ग सम्पत्तिको लेखाङ्कन नीति

असुल हुन नसकेका कर्जाहरूको सुरक्षणमा रहेको धितो सकार गर्दा धितोमा रहेको सम्पत्तिको बजार मुल्यलाई ध्यानमा राखि कर्जा रकम वा बजारमुल्यमा जुन कम हुन्छ सोहि मुल्यमा सकार गर्ने नीति

रहेको छ र नेपाल राष्ट्र बैकले दिएको निर्देशन बमोजिम यी सम्पत्तीमा गरिएको व्यवस्था रकम लाई न्यून गरि वासलातमा देखाईएको छ । बैकले सकार गरेको सम्पत्ती बिक्री गर्दा सकार गरेको मुल्य भन्दा कम रकममा बिक्री गर्नु परेमा कम भए जती रकमलाई उक्त सम्पत्तीमा गरिएको व्यवस्था रकम सँग मिलान गरि बढि/नपुग हुन आएको रकमलाई सोहि बर्ष नाफा नोक्सान हिसाबमा समायोजन गर्ने नीति रहेको छ ।

२४. प्रतिपत्र खोलिए वापतको सम्भावित दायित्व अन्तर्गत पुरै रकमलाई सम्भावित दायित्वमा देखाउने नीति रहेको छ ।

२५. पुनर्वर्गीकरण

गत बर्षको अङ्कहरू आवश्यकतानुसार पुनर्वर्गीकरण गरिएको छ ।

लेखा सम्बन्धी टिप्पणीहरू

आर्थिक वर्ष २०६६/६७

अनुसूची ४.३३

बैंकको लेखा सम्बन्धी टिप्पणीहरू निम्नानुसार रहेका छन् :

१. कर्जा सापटमा परिवर्तन

रु. लाखमा

विवरण	रकम
कर्जा वितरण	२०,३७,६४.३८
कर्जा असुली	१८,३८,८३.६३
साँवा अपलेखन	-
व्याज मिनाहा	-

२. निक्षेप दायित्वमा परिवर्तन

निक्षेप दायित्वमा वर्ष भरिमा भएको परिवर्तनको विवरण निम्न बमोजिम रहेको छ:

रु. लाखमा

विवरण	गत वर्ष	यस वर्ष	परिवर्तन (रु.)	परिवर्तन (%)
चलती	५४,९५.४७	६२,५३.९२	७,५८.४५	१३.८०
बचत	६,८४,५०.७९	६,६०,१८.१५	(२४,३२.६४)	(३.५५)
मुदति	३,६८,१८.३०	६,७५,४१.५१	३,०७,२३.२१	८३.४५
मार्जिन	१९,८९.१८	११,९५.५२	(७,९३.६६)	(३९.९०)
मागेको बखत तिर्नु पर्ने हिसाब	४,३०,९२.९१	४,४१,६२.३९	१०,६९.४८	२.४८
अन्य	१,२१.२६	१,८७.६८	६६.४२	५४.७७
जम्मा	१५,५९,६७.९१	१८,५३,५९.१७	२,९३,९१.२६	१८.८४

३. भारत औषत व्याज दर

निक्षेप दायित्व र कर्जाको भारत औषत व्याज दर अन्तर निम्नानुसार रहेको छ ।

विवरण	अनुपात (प्रतिशत)
कर्जा र लगानीको औषत अनुपात	१०.२५
निक्षेप तथा ऋण सापटको औषत अनुपात	७.२०
औषत व्याज दर अन्तर	३.०४

४. अपलेखन हुन बाँकि खर्चको विवरण

बैंकले पूर्व संचालन खर्च तथा कम्प्युटर सफ्टवेयर लगायत अन्य खर्चहरूलाई खर्च भएको समय देखि ५ वर्ष भित्रमा तथा समय यकिन भएको खर्चमा सोही हिसाबले अपलेखन गर्ने गरेको छ र सोको विवरण निम्नानुसार रहेको छ ।

विवरण	रकम (रु. लाखमा)
सफ्टवेयर खर्च	४,२२.४१
स्थगन खर्च (अवास्तबिक खर्च)	५०.२२
VSAT तथा अन्य संचार खर्च	०.९३
पट्टा बिकासमा भएको खर्च	७,६५.६७
जम्मा	१२,४९.२३

५. एक क्षेत्रमा अधिकेन्द्रीत रहेको जोखिमको सारांश

बैंकको सम्पत्ति र दायित्वसंग सम्बन्धित कारोबार र वासलात बाहिरको कारोबार कुनै एक व्यक्ति, फर्म, संघसंस्था तथा एक क्षेत्रमा अधिकेन्द्रीत रहेको जोखिमको सारांश निम्नानुसार रहेको छ ।

रु. लाखमा

विवरण	कर्जा सापटि तथा बिल्स	निक्षेप र सापटी
२०६७ आषाढ ३२ मा रहेको मौज्दात	१४,९७,२५.३४	१८,५३,५९.१७
एक इकाइमा भएको उच्चतम Exposure	४८,४२.७९	१४,९५,७.५५
एक इकाइमा भएको उच्चतम Exposure को प्रतिशत	३.२३	८.०७



६. तरलता सम्बन्धी जोखिम

तरलता सम्बन्धी जोखिम न्यूनीकरण गर्न बैंकले आफ्नो दायित्व तथा सम्पत्तिलाई भुक्तानी अवधिको आधारमा विभिन्न समय अन्तरालमा बर्गीकरण गर्नु पर्ने सम्बन्धमा नेपाल राष्ट्र बैंकले दिएको निर्देशन अनुसार बर्गीकरण गर्ने गरेको छ र सो को विवरण निम्नानुसार रहेको छ ।

भुक्तानी अवधिको आधारमा सम्पत्ति दायित्वको बर्गीकरण

विवरण	१-९० दिन	९१-१८० दिन	१८१-२७० दिन	२७१-३६५ दिन	१ वर्ष भन्दा बढी	कुल रकम
क. सम्पत्ति						
१. नगद मौज्जात	१०,४९३.२७				२८.७४	१०,४९३.२७
२. बैंक मौज्जात	१४,०७५.१७				३७४.००	१४,१०३.९१
३. विदेशी बैंकमा गरीएको लगानी	८९८.२५					१,२७२.२५
४. कल मनि						
४. नेपाल सरकारको ऋण पत्र	१०,७१७.६८	४,४००.३९	२,७९२.६९	१,०५४.०६		१८,९६४.८२
५. नेपाल राष्ट्र बैंक ऋण पत्र						
७. अन्तर बैंक कर्जा	६,६१५.६४					६,६१५.६४
८. कर्जा सापट	४६,६८६.६३	१६,३३७.०७	१९,८२१.६२	१६,४८९.६५	५०,३८२.६२	१४९,७२५.३४
९. पाउनुपर्ने व्याज	१,०५७.२५					१,०५७.२५
१०. रिभर्स रिपो						
११. प्रतिबद्धता अन्तर्गत अन्य संस्थाहरूबाट प्राप्त हुने	३११.६७					३११.६७
१२. क्र.स. २०, २१ र २२ का सुविधाहरूको भुक्तानी	१९,८९५.९४	४,५५१.९०	१,५८१.८७	१,१५०.४८	५,३२८.२६	३२,५०८.४६
१३. अन्य लगानी					७३०.८६	७३०.८६
कुल सम्पत्ति	११०,७५१.५१	२५,२८९.३६	२४,१९६.१८	१८,६९४.१८	५६,८४४.४७	२३५,७७५.७१
ख. दायित्व						
१४. चल्ती निक्षेप	३९०.१६				५,८६९.१८	६,२५९.३४
१५. बचत निक्षेप	६,१८२.४३				५९,८०५.५९	६५,९८८.०२
१६. मुद्दती निक्षेप	११,०७४.८२	१६,३१७.९१	१९,६३४.४५	१०,६४३.४२	९,८७०.९०	६७,५४१.५१
१७. ऋण पत्रहरू						
१८. सापटी						
माग/अल्प सूचना	११,८८९.४४				३२,२७२.९६	४४,१६२.३९
अन्तर बैंक/वि.संस्था	१,५००.००					१,५००.००
पुनरकर्जा						
अन्य						
१९. अन्य दायित्व तथा व्यवस्थाहरू :						
सण्डि क्रेडिटर्स	२०७.७४					२०७.७४
भुक्तानी दिनुपर्ने विल	१४४.७६					१४४.७६
भुक्तानी दिनुपर्ने व्याज	९६२.०२					९६२.०२
व्यवस्थाहरू						
अन्य						
२०. प्रतिबद्धता अन्तर्गत अन्य संस्थाहरूलाई दिनुपर्ने	५४.२५					५४.२५
२१. उपभोग भै नसकेको स्वीकृत सुविधाहरू	१०,७५८.६४					१०,७५८.६४
२२. प्रतितपत्र/जमानत (खुद)	९,१३७.३१	४,५५१.९०	१,५८१.८७	१,१५०.४८	५,३२८.२६	२१,७४९.८२
२३. रिपो						
२४. क्र. सं. ११ अन्तर्गतको सुविधाको भुक्तानी						
२५. अन्य						
कुल दायित्व	५२,३०१.५७	२०,८६९.८१	२१,२१६.३३	११,७९३.९०	११३,१४६.८९	२१९,३२८.५०
खुद वित्तीय सम्पत्ति	५८,४४९.९४	४,४१९.५५	२,९७९.८५	६,९००.२८	(५६,३०२.४२)	१६,४४७.२१
सञ्चित खुद वित्तीय सम्पत्ति	५८,४४९.९४	६२,८६९.४९	६५,८४९.३४	७२,७४९.६३	१६४,४७.२१	



७. बैंकले सुरक्षणको रूपमा आफ्नो सम्पत्ति धितो राखी कुनै रकम लिएको छैन ।

८. आवास कोष

बैंकले कर्मचारी घर सापटिको व्यवस्था मिलाएको हुँदा श्रम ऐन, २०४८ ले व्यवस्था गरे अनुसार कर्मचारी आवास कोषको लागि छुट्टै रकम व्यवस्था गरेको छैन ।

९. गैह्र बैकिङ्ग सम्पत्ती सम्बन्धी विवरण

विवरण	रकम (रु. लाखमा)
गत वर्षको मौज्जात	७५.५०
यस वर्षको थप	०.००
न्यून: यस वर्षको बिक्रि	१५.५०
न्यून: यस वर्षको अपलेखन	६०.००
खुद सम्पत्ती	०.००

१०. सारिएको आयकर दायित्व (Deferred Tax) विवरण:

नेपाल लेखामान ९ अनुसार गणना गरिएको बैंकको सारिएको आयकर दायित्व तथा सारिएको आयकर सम्पत्तिको विवरण निम्नानुसार रहेको छ ।

विवरण	वासलातको रकम	कर आधार	अस्थायी फरक
स्थिर सम्पत्ति	७३,२२,९१,३७६	८२४,३८६,८३०	९२,०९५,४५४
अन्य सम्पत्ति	४१४,४६२,६९०	२८९,५३८,७५०	१२४,९२३,९४०
जम्मा अस्थाई फरक			३,२८,२८,४८६
करको दर			३०%
पर सारिएको आयकर ब्यवस्था (Deferred Income Tax Liability)			९,८४८,५४६
गत वर्ष सम्मको ब्यवस्था			१,१७,०४,३७९
यस वर्ष थप ब्यवस्था			(१,८५५,८३४)

उपरोक्त सारिएको आयकर दायित्वलाई अन्य दायित्व शिर्षक अन्तर्गत देखाईएको छ ।

११. बैंकको चुक्ता पूँजी मध्ये भुक्तानी प्राप्त हुन बाँकी र जफत गरिएका तर पुनः निष्काशन नगरिसकेका शेयरहरू रहेको छैन ।

१२. बैंकको Leasehold सम्पत्ती रहेको छैन ।

१३. एजेन्सी बैंक रिक्लिभिसनको अवस्था:

एजेन्सी बैंक खाताहरूको नियमित रूपमा रिक्लिभिसन गर्ने गरिएको छ । एजेन्सी बैंक तथा यस बैंकले जम्मा/ खर्च गरेको

र रिक्लिभिसन भैसकेको भएतापनि बक्यौता रहेको रकमहरूको मुद्रागत सारांश विवरण निम्नानुसार रहेको छ ।

मुद्रा	बैंक खाता पेन्डिङ्ग		एजेन्सी बैंक खाता पेन्डिङ्ग	
	डेबिट रु.	डेबिट रु.	क्रेडिट रु.	क्रेडिट रु.
अमेरिकी डलर				
१ वर्षसम्म	४७८.९३	४४३.१४	९२.८०	३५९.९७
१ वर्षभन्दा माथि ३ वर्षसम्म	३९.९५	१५.८२	९८.२७	२०८.४५
३ वर्षभन्दा माथि	-	-	-	-
पाउण्ड स्टर्लिङ्ग				
१ वर्षसम्म	१८.६१	१०३.९३	३०.१०	१७.८७
१ वर्षभन्दा माथि ३ वर्षसम्म	-	०.५३	-	९.११
३ वर्षभन्दा माथि	-	-	-	-
यूरो				
१ वर्षसम्म	२८.०१	२८.२५	१९.५८	२९.६१
१ वर्षभन्दा माथि ३ वर्षसम्म	-	०.०१	२.६३	१०८.५६
३ वर्षभन्दा माथि	-	-	-	-
अस्ट्रेलियन डलर				
१ वर्षसम्म	-	-	०.५२	-
१ वर्षभन्दा माथि ३ वर्षसम्म	-	-	-	-
३ वर्षभन्दा माथि	-	-	-	-
जपानिज येन				
१ वर्षसम्म	-	-	१५,०९०.४२	६,४८६.०९
१ वर्षभन्दा माथि ३ वर्षसम्म	-	-	११.००	८,९५८.८२
३ वर्षभन्दा माथि	-	-	-	-
भरतीय रुपैया				
१ वर्षसम्म	१,०५३.७०	९,५९८.३३	८३.९६	१७८.५७
१ वर्षभन्दा माथि ३ वर्षसम्म	-	४७८.७३	१.६८	७३.९५
३ वर्षभन्दा माथि	-	११८.५१	-	-

१४. कर्जा नोक्सानी व्यवस्थामा थप

बैंकले यस आर्थिक वर्षमा जोखिम बेहोर्ने कोषमा रु ८ करोड थप कर्जा नोक्सानी ब्यवस्था गरेको छ ।

१५. बोनस शेयर

बैंकले यस आर्थिक वर्षको मुनाफा तथा गत वर्षको संचित मुनाफाबाट आफ्ना शेयरधनीलाई १० प्रतिशत बोनस शेयर वितरण गर्ने व्यवस्था गरेको छ । उक्त निर्णय नेपाल राष्ट्र बैंकबाट स्वीकृति प्राप्त भै वार्षिक साधारण सभाबाट पारित भएमा मात्र लागु हुनेछ । साथै बोनस शेयर वापत नेपाल सरकारलाई भुक्तानी गर्नु पर्ने कर वापतको रकम शेयरधनीहरूबाट असुल गर्ने व्यवस्था गरेको छ ।

Disclosure under Basel II

Nepal Rastra Bank issued guidelines for implementation of New Capital Adequacy Framework under Basel II requirement in July 2007. NRB directed all Banks to adopt this framework and according to which Banks are to maintain Capital for Credit, Operational and Market Risk.

1. Capital structure & Capital Adequacy

		Rs in '000
Core Capital (Tier 1)		1,750,353
A	Paid up Equity Share Capital	1,479,270
B	Irredeemable non-cumulative preference shares	-
C	Share Premium	-
D	Proposed Bonus Equity Share	147,926
E	Statutory General Reserve	127,306
F	Retained Earnings	9,816
G	Un-audited current year cumulative profit	-
H	Capital Redemption Reserve	-
I	Capital Adjustment Reserve	-
J	Dividend Equalization Reserve	-
K	Other Free Reserve	-
L	Less : Goodwill	-
M	Less : Miscellaneous Expenditure not written off	(5,022)
N	Less : Investment in equity in licensed Financial Institutions	-
O	Less : Investment in equity of institutions with Financial interests	-
P	Less : Investment in equity of institutions in excess of limits	-
Q	Less : Investments arising out of underwriting commitments	(8,943)
R	Less : Reciprocal crossholdings	-
S	less : Other Deductions	-

Tier 2 capital and breakdown of its Components:

		Rs in '000
Supplementary Capital (Tier 2)		229,201
A	Cumulative and/or Redeemable Preference Shares	-
B	Subordinated Term Debt	-
C	Hybrid Capital Instruments	-
D	General Loan Loss Provision	220,008
E	Exchange Equalization Reserve	9,193
F	Investment Adjustment Reserve	-
G	Assets Revaluation Reserve	-
H	Other Reserves	-
Total Capital Fund (Tier 1 and Tier 2)		1,979,554



Detailed information about the subordinated term debts with information on the outstanding amount, maturity amount, raised during the year and amount eligible to be reckoned as capital funds; Nil

Deductions from Capital

Miscellaneous Expenditure not written off	5,022
Investments arising out of underwriting commitments	8,943

**Total Qualifying Capital
Capital Adequacy Ratio**

**Rs 1,979,554 Thousand
11.25%**

2. Risk Exposures

Risk weighted exposures for credit risk, market risk and operational risk as on 16th July 2010 are as follows:

Particulars	Amount ('000)
Risk Weighted Exposure for Credit Risk	16,765,201
Risk Weighted Exposure for Operational Risk	788,111
Risk Weighted Exposure for Market Risk	47,392
Adjustment Under Pillar II	-
Total	17,600,704

Risk Weighted exposures under each of 11 categories of Credit Risk

Particulars	Amount ('000)
1. Claims on Government and Central Bank	-
2. Claims on Other Official Entities	130,312
3. Claims on Banks	279,826
4. Claims on Corporates and Securities Firms	7,014,317
5. Claims on Regulatory Retail Portfolio	2,530,751
6. Claims Secured by Residential Properties	457,103
7. Claims Secured by Commercial Real Estate	1,325,141
8. Past Due Claims	179,819
9. High Risk Claims	2,400,585
10. Other Assets	1,105,546
11. Off Balance Sheet items	1,318,852

Total Risk Weighted calculation Table

Please refer schedule 30(a)

Amount of NPAs

Category	Gross	Provision	Net
Restructured	178,180,960.27	22,272,620.03	155,908,340.24
Substandard	39,973,840.77	17,618,268.95	22,355,571.82
Doubtful	37,613,307.38	18,806,653.69	18,806,653.69
Loss	269,990,591.93	269,990,591.93	-

NPA Ratio

Gross NPA to Gross Loans and Advances	2.32 %
Net NPA to Net Advances	0.29 %

Movement of NPA

Particulars	Opening Balance	Closing Balance	Movement
Non Performing Loan	302,837,299.52	347,577,740.08	44,740,440.56
Substandard	1,282,202.92	39,973,840.77	38,691,637.85
Doubtful	2,046,186.59	37,613,307.38	35,567,120.79
Loss	299,508,910.01	269,990,591.93	(29,518,318.08)

Write off of Loans and Interest Suspense:

Write off of Loans – Nil
Write off of Interest Suspense – Nil

Movement of Loan Loss Provision and Interest Suspense:

Loan Loss Provision

Particulars	Opening Balance	Closing Balance	Movement
Total Loan Loss provision	468,447,241.15	682,741,698.90	214,294,457.75
a. Pass	125,953,760.23	290,714,786.16	164,761,025.93
b. Restructured	41,445,980.73	22,272,620.03	(19,173,360.69)
c. Substandard	320,550.73	17,618,268.95	17,297,718.22
d. Doubtful	1,218,039.45	18,806,653.69	17,588,614.24
e. Loss	299,508,910.01	333,329,370.06	33,820,460.05

Interest Suspense

Particulars	Opening Balance	Closing Balance	Movement
Interest Suspense	68,470,485	104,250,975	35,780,490

Details of Additional Loan Loss Provision:

Particulars	Opening Balance	Closing Balance	Movement
Total Loan Loss provision	468,447,241.15	682,741,698.90	214,294,457.75

Segregation of investment portfolio into Held for trading, Held to maturity and Available for sale category:

- Held for trading NIL
- Held to Maturity Rs. 2,073,706,794.00
- Available for sale Rs. 23,085,500.00

3. Risk management Function

The Bank follows NRB definition of default for classifying and accounting for income recognition, assets classification and provisioning norm.

Bank is exposed to uncertainties and due to various economic or environmental factors some of them are inherent to the banking business and others which are unforeseen and unexpected. Risk Management is comprehensive process adopted by a Bank to minimize adverse effects of such risks and uncertainties.

Credit Risk:

In order to manage credit risk, the bank has established sound credit appraisal system. The bank has a credit committee headed by a director which controls and monitors credit disbursement. The bank also has Credit Policies Guidelines and other consumer loan products papers approved by Board of Directors and are strictly followed during credit disbursement. The bank performs market / customer analysis to minimize the credit risk.

Market Risk:

For the management of Market/ Liquidity risk, the Bank has a very effective ALCO which meets frequently to circulate various guidelines, financial benchmark, maturity limits for investment and operation in various market segments. The policies consists of various limits like issue wise limits, duration limits, single party exposure limits, industry wise exposure limits etc for the portfolio as a part of market risk management.

Operational Risk:

The bank has strong internal control system so that material fraud and errors can be easily traced. Further, the bank is following a scientific process for segregation of duty so that internal check can be maintained. The bank is following operational manual approved by Board of Directors. The bank has powerful Internal Audit Department which functions to carry out review of internal control system of the bank and ensure that the approved policies, procedures and manuals are strictly followed. The report of the Internal Audit Department is directly submitted to Audit Committee headed by a non executive director.



संस्थापक/ संस्थापक समूहका शेयरधनीले आफ्नो स्वामित्वमा रहेको शेयर अन्य बैंक तथा वित्तीय संस्थामा धितो राखी कर्जा लिएको विवरण
आषाढ ३१, २०६७

क्र. सं	संस्थापक/संस्थापक समुह अन्तर्गत पर्ने शेयरधनीको नाम	संस्थापक स्वामित्वमा कायम रहेको शेयर		कर्जा विवरण		
		कुल कित्ता संख्या	कुल चुक्ता पुंजीको %	कर्जा लिएको अन्य बैंक/ वित्तीय संस्थाको नाम	कर्जा रकम	धितोमा रहेको शेयर कित्ता संख्या
१	एसोसिएटेड अटोमोवाइल्स प्रा.लि.	९२,७४८	०.६३	हिमालयन बैंक लि.		५८,९१९
२	बिसाल मोहन गौचन	१६,९६७	०.११	ग्लोबल बैंक लि.		१६,९३३
३	चन्द्र मोहन गौचन	४२५,०२३	२.८७	नेपाल शेयर मार्केट एण्ड फाइनेन्स लि., ग्लोबल बैंक लि., रोयल मर्चेन्ट बैंकिङ्ग एण्ड फाइनेन्स लि., प्राइम कमर्शियल बैंक लि.		२८६,५७८
४	चन्द्र शेखर चौधरी	४७,०५८	०.३२	एल्टिक एभरेष्ट फाइनेन्स लि.		२२,६८२
५	चिरन्जीवी द्वा	२६,९७१	०.१८	भिभोर बिकास बैंक लि.		२३,९२०
६	डा. धर्मराज श्रेष्ठ	४५७,५४२	३.०९	नेपाल शेयर मार्केट एण्ड फाइनेन्स लि., बैंक अफ एसिया लि., ग्लोबल बैंक लि., लक्ष्मी बैंक लि.		३७२,७०६
७	गणेश बहादुर श्रेष्ठ	२६७,४५५	१.८१	बैंक अफ एसिया लि., ग्लोबल बैंक लि., लक्ष्मी बैंक लि.		२६६,९१८
८	हिरा मोहन गौचन	६४,२२६	०.४३	बैंक अफ एसिया लि.,		१८,०००
९	इन्द्र बहादुर मानन्धर	५९,३३६	०.४०	बैंक अफ एसिया लि.,		५९,२१७
१०	जगत मोहन गौचन	७४१,७४०	५.०१	प्राइम कमर्शियल बैंक लि., रिलायबल फाईनेन्स लि., ग्लोबल बैंक लि., नेपाल शेयर मार्केट एण्ड फाइनेन्स लि., प्रभु फाइनेन्स कं. लि.		६८५,९७७
११	जितेन्द्र श्रेष्ठ	७९,९९८	०.५४	एनसिसि बैंक लि.		१९,३०१
१२	करण मोटर कं. प्रा. लि.	१८०,४०८	१.२२	हिमालयन बैंक लि.		११४,६०५
१३	किरण के.सी.	३३४,३१६	२.२६	सिटिजन्स बैंक इन्टरनेशनल लि.		३३४,३१६
१४	कृष्ण बहादुर थापा	२०,७४८	०.१४	हिमालयन बैंक लि.		११,५००
१५	लक्ष्मी नारायण मानन्धर	५९,३३६	०.४०	बैंक अफ एसिया लि.		४८,४४६
१६	मयुर मोहन गौचन	१८,३०३	०.१२	ग्लोबल बैंक लि.		८,६३९
१७	पदम सुन्दास	५९,३३६	०.४०	बैंक अफ एसिया नेपाल लि. सेवा बिकास बैंक लि.		५९,३३६
१८	रजिना शाह	४५,७५८	०.३१	प्राइम कमर्शियल बैंक लि.		४५,७५८
१९	रोशन के.सी.	३३४,३१२	२.२६	सिटिजन्स बैंक इन्टरनेशनल लि.		३३४,३१२
२०	शंकरमान डंगोल	४८,७७४	०.३३	प्रुडेन्सीयल वित्तीय संस्था लि.		१५,०००
२१	श्री हिमालयन इण्टरप्राइजेज प्रा. लि.	१८०,४०८	१.२२	हिमालयन बैंक लि.		११४,६०५
२२	सोभित बहादुर कार्की	८९१,६७०	६.०३	प्राइम कमर्शियल बैंक लि., कुमारी बैंक लि.		८८९,८८२
२३	सुशीला गौचन	१६,९६७	०.११	ग्लोबल बैंक लि.		२,१९८
२४	योगेन्द्र चन्द्र पालिखे	९७,९२५	०.६६	प्रभु फाइनेन्स लि., युनियन फाइनेन्स लि.		४५,७००



लेखापरीक्षण नभएको र लेखापरीक्षण भएको वित्तीय नतिजाको तुलनात्मक विवरण

आर्थिक वर्ष २०६६/०६७

रु. हजारमा

क्र. सं.	विवरण	लेखा परीक्षण नभएको प्रकाशित वित्तीय विवरण	लेखा परिक्षण भएको प्रकाशित वित्तीय विवरण	फरक		फरकको कारण
				रकम	%	
१	कुल पूँजी तथा दायित्व (१.१ देखि १.७ सम्म)	२१,३३७,३७०	२१,३६२,४६२	२५,०९१	०	
१.१	शेयर पूँजी	१,४७९,२७०	१,६२७,१९७	-१४७,९२७	१०	१० प्रतिशत प्रस्तावित बोनस शेयर
१.२	जगेडा तथा कोषहरू	३४८,९७४	१४६,३१४	२०२,६६०	-५८	१० प्रतिशत प्रस्तावित बोनस शेयर अलग्गै देखाईएको
१.३	ऋणपत्र तथा बन्ड	-	-	०,०००	०	
१.४	तिर्न बाँकि कर्जा सापट	१५०,०००	१५०,०००	०,०००	०	
१.५	निकषेप दायित्व (क+ ख)	१८,५३६,२११	१८,५३५,९१७	०,२९४	०	
अ	स्वदेशी मुद्रामा	१८,०८९,४१०	१८,०८९,११६	०,२९४	०	
आ	विदेशी मुद्रामा	४४६,८०१	४४६,८०१	०,०००	०	
१.६	आयकर दायित्व	-	-	०,०००	०	
१.७	अन्य दायित्व	८२२,९९६	९०३,०३४	-८०,११८	१०	लेखापरिक्षणको दौरानमा कर्जा नोक्सानी ब्यवस्थामा थप गरिएको ।
२	कुल सम्पति (२.१ देखि २.७ सम्म)	२१,३३७,३७०	२०,६७५,२७६	६६२,०९४	-३	
२.१	नगद तथा बैंक मौज्जात	२,४५९,७१७	२,४५९,७१७	०,०००	०	
२.२	माग तथा अल्प सूचनामा प्राप्त हुने	६६१,५६४,४००	६६१,५६४,४००	०,०००	०	
२.३	लगानी	२,०९६,७९२	२,०९६,७९२	०,०००	०	
२.४	कर्जा तथा सापट	१४,९७२,५३४	१४,९७२,५३४	०,०००	०	
अ	रियल स्टेट कर्जा	३,३७१,९७०	३,३७१,९७०	०,०००	०	
आ	आवास गृह कर्जा	७८६,१११	७८६,१११	०,०००	०	
इ	मार्जिन प्रकृतिको कर्जा	५४,३४७	५४,३४७	०,०००	०	
ई	आवधिक कर्जा	२,२४९,९०२	२,२४९,९०२	०,०००	०	
उ	अधिविकर्ष/टि.आर/चालु पूँजी कर्जा	५,६७५,८४८	५,६७५,८४८	०,०००	०	
ऊ	अन्य कर्जा	२,८३४,३५८	२,८३४,३५८	०,०००	०	
२.५	७. स्थिर सम्पति	७३२,२७६	७३२,२९१	-०,०१६	०	
२.६	८. गैर बैकिङ्ग सम्पति	-	-	०,०००	०	
२.७	९. अन्य सम्पति	४१४,४८६	४४०,११८	-२५,६३२	६	
३	नाफा नोक्सान हिस्साब			०,०००		
३.१	व्याज आम्दानी	१,६९१,२५०	१,६८८,६१८	२,६३२	०	
३.२	व्याज खर्च	१,१४४,८०८	१,१४४,८०८	०,०००	०	
क	खुद व्याज आम्दानी (३.१- ३.२)	५४६,४४२	५४३,८१०	२,६३२	०	
३.३	कमिशन तथा डिस्काउण्ट	४९,९०४	४९,९०४	०,०००	०	
३.४	अन्य सञ्चालन आम्दानी	६०,६३४	६०,६३४	०,०००	०	
३.५	सटही घटवढ आम्दानी	४२,६९५	४२,६९५	०,०००	०	
ख	कूल सञ्चालन आम्दानी (क+३.३ देखि ३.५)	६९९,६७६	६९७,०४३	२,६३३	०	
३.६	कर्मचारी खर्च	१४८,१३१	१४८,१३५	-०,००४	०	
३.७	अन्य सञ्चालन खर्च	२२३,०५६	२२३,४७०	-०,४१३	०	
ग	सम्भावित नोक्सानी ब्यवस्था अधिको					
३.८	सञ्चालन नाफा (ख-३.६-३.७)	३२८,४८९	३२५,४३८	३,०५१	-१	
३.८	सम्भावित नोक्सानी ब्यवस्थाहरू	१९७,४८६	३४०,०४१	-१४२,५५५	७२	लेखापरिक्षणको दौरानमा कर्जा नोक्सानी ब्यवस्थामा थप गरिएको । साथै कर्जा नोक्सानी ब्यवस्थाबाट फिर्ता रकमलाई अलग्गै देखाईएको असामान्य कारोबारबाट भएको मुनाफमा थप गरी देखाईएको ।
घ	सञ्चालन नाफा (ग-३.८)	१३१,००३	-१४,६०३	१४५,६०५	-१११	
३.९	गैर सञ्चालन आम्दानी/खर्च खुद	३००	०,०००	०,३००	-१००	
३.१०	सम्भावित नोक्सानी ब्यवस्था बाट फिर्ता	६०,२४२	११७,७९६	-५७,५५४	९६	कर्जा नोक्सानी ब्यवस्थाबाट फिर्ता रकमलाई अलग्गै देखाईएको ।
ङ	नियमित कारोवारबाट भएको मुनाफा (घ+३.९+३.१०)	१९१,५४४	१०३,१९४	८८,३५०	-४६	लेखापरिक्षणको दौरानमा कर्जा नोक्सानी ब्यवस्थामा थप गरिएको ।
३.११	असामान्य कारोवारहरूबाट भएको आम्दानी/खर्च (खुद)	९६७०	९,९७०	-०,३००	३	लेखापरिक्षणको दौरानमा कर्जा नोक्सानी ब्यवस्थामा थप गरिएको ।
च	बोनस र कर अधिको नाफा (ङ+३.११)	२०१,२१५	११३,१६४	८८,०५१	-४४	लेखापरिक्षणको दौरानमा कर्जा नोक्सानी ब्यवस्थामा थप गरिएको ।
३.१२	कर्मचारी बोनस ब्यवस्था	१८,२९२	१०,२८८	८,००४	-४४	
३.१३	आयकर ब्यवस्था	५४,८७७	२९,००७	२५,८७०	-४७	
छ	खुद नाफा/नोक्सान (च-३.१२-३.१३)	१२८,०४६	७३,८६९	५४,१७६	-४२	



बैंकको आ.ब. २०६६/६७ को वित्तीय विवरण प्रकाशनको स्वीकृति तथा प्रस्तावित बोनश शेयर सम्बन्धमा सहमति प्रदान गर्दा नेपाल राष्ट्र बैंकबाट दिईएका निर्देशनहरू ।

बैंकको आर्थिक वर्ष २०६६/६७ को वासलात, नाफा नोक्सान हिसाव र सो सँग सम्बन्धित अनुसूचीहरू सहितको वित्तीय विवरणहरू प्रकाशित गर्न देहायका निर्देशनहरू समेत वार्षिक प्रतिवेदनको छुट्टै पानामा प्रकाशित गर्ने गरी स्वीकृति प्रदान गरिएको तथा प्रस्ताव गरे बमोजिम चुक्ता पूँजीको १० प्रतिशत बोनश शेयर वार्षिक साधारण सभाबाट स्वीकृति भएमा वितरण गर्न सहमति प्रदान गरिएको छ ।

- क. यस बैंकको निर्देशन बमोजिम Available for Sale वर्गमा बर्गिकृत गरिएको लगानीको २ प्रतिशतले हुने रकम बराबर लगानी समायोजन कोष कायम गरी जानकारी गराउनु हुन ।
- ख. लेखापरीक्षकले औल्याएका कैफियतहरू सुधार गर्न तथा त्यस्ता कैफियतहरू पुनः दोहोरिन नदिने व्यवस्था मिलाउनु हुन ।



बाह्रौं वार्षिक साधारण सभाको छलफलको विशेष प्रस्ताव नं. २ सँग सम्बन्धित

प्रबन्धपत्र संशोधन प्रस्ताव

दफा	हालको ब्यबस्था	संशोधित ब्यबस्था	संशोधन गर्नु परेको कारण
शिर्ष खण्ड	कम्पनी अध्यादेश, २०६२ अन्तर्गत संस्थापित माछापुच्छ्रे बैंक लिमिटेडको प्रबन्धपत्र	कम्पनी ऐन, २०२१ अन्तर्गत संस्थापित र बैंक तथा वित्तीय संस्था सम्बन्धि अध्यादेश, २०६२ वाट पुनः इजाजत प्राप्त माछापुच्छ्रे बैंक लिमिटेडको प्रबन्धपत्र	बैंक कम्पनी ऐन, २०२१ अन्तर्गत दर्ता भई प्रमाणपत्र प्राप्त गरिएको र बैंक तथा वित्तीय संस्था सम्बन्धि अध्यादेश, २०६२ वाट पुनः इजाजत लिनु पर्ने प्रावधान रहे बमोजिम, पुन इजाजत लिई संचालन गरिएको हुँदा, सो बमोजिम मिलान गरिएको ।
१	कम्पनीको नाम : यस कम्पनीको नाम माछापुच्छ्रे बैंक लिमिटेड हुनेछ र यसलाई अंग्रेजीमा Machhapuchchhre Bank Limited भनिनेछ र छोटकरीमा MACHHA BANK भनिनेछ । जसलाई यस पछि "बैंक" भनिएको छ ।	कम्पनीको नाम : यस कम्पनीको नाम माछापुच्छ्रे बैंक लिमिटेड हुनेछ र यसलाई अंग्रेजीमा Machhapuchchhre Bank Limited भनिनेछ र छोटकरीमा MBL भनिनेछ । जसलाई यस पछि "बैंक" भनिएको छ ।	बैंकको छोटकरी नाममा चल्तीको नाम थप्नु आवश्यक भएकोले ।
२(१)	यस बैंकको रजिष्टर्ड (केन्द्रीय) कार्यालय रहने ठेगाना : (१) यस बैंकको रजिष्टर्ड (केन्द्रीय) कार्यालय गण्डकी अञ्चल, कास्की जिल्ला, पोखरा उपमहानगरपालिका वडा नं. ९ मा रहनेछ ।	यस बैंकको रजिष्टर्ड (केन्द्रीय) कार्यालय र कर्पोरेट कार्यालय रहने ठेगाना : (१) यस बैंकको रजिष्टर्ड (केन्द्रीय) कार्यालय गण्डकी अञ्चल, कास्की जिल्ला, पोखरा उपमहानगरपालिका वडा नं. ९ मा र कर्पोरेट कार्यालय काठमाण्डौ जिल्ला काठमाण्डौ महानगरपालिका, वडा नं. २, लाजिम्पाटमा रहनेछ ।	बैंकको कर्पोरेट कार्यालय काठमाण्डौ जिल्ला काठमाण्डौ महानगरपालिका, वडा नं. ३२ पुतलीसडकवाट काठमाण्डौ महानगरपालिका, वडा नं. २, लाजिम्पाटमा स्थानान्तरण गरेकोले ।
४	बैंकको उद्देश्य प्राप्त गर्न गरिने कामहरू : यस बैंकले दफा ३ बमोजिमको उद्देश्य हासिल गर्न बैंक तथा वित्तीय संस्थासम्बन्धी अध्यादेश, २०६२ को दफा ४७ को उपदफा (१) बमोजिम क बर्गको इजाजतपत्र प्राप्त संस्थाको रूपमा रही सो अध्यादेश, कम्पनी कानून तथा अन्य प्रचलित नेपाल कानूनको अधीनमा रही देहायबमोजिमका कार्यहरू गर्न सक्नेछ :-	बैंकको उद्देश्य प्राप्त गर्न गरिने कामहरू : यस बैंकले दफा ३ बमोजिमको उद्देश्य हासिल गर्न बैंक तथा वित्तीय संस्थासम्बन्धी ऐन, २०६३ को दफा ४७ को उपदफा (१) बमोजिम "क" बर्गको बैंकको रूपमा रही सो ऐन, कम्पनी कानून तथा अन्य प्रचलित नेपाल कानूनको अधीनमा रही देहायबमोजिमका कार्यहरू गर्न सक्नेछ :	बैंक तथा वित्तीय संस्था सम्बन्धी ऐन, २०६३ जारी भएकोले ।
४(कग)	इजाजत प्राप्त संस्थाले चाहेमा प्रचलित कानून र सम्बन्धित निकायको स्वीकृति लिई आफ्ना ग्राहकहरूको लागि मात्र बीमा अभिकर्ताको रूपमा कार्य गर्ने ।	बैंकले चाहेमा प्रचलित कानून र सम्बन्धित निकायको स्वीकृति लिई आफ्ना ग्राहकहरूको लागि मात्र बीमा अभिकर्ताको रूपमा कार्य गर्ने	इजाजत प्राप्त संस्थाको सट्टा बैंक शब्द राखिएको ।
५(ख)	बैंकले तत्काल जारी गर्ने शेयर पूँजी न्युनतम रु १,४७,९२,६९,६००/- (अक्षरूपी एक अरब सतचालिस करोड बयान्न्वे लाख उनान्सत्तरी हजार छ सय मात्र) हुनेछ ।	बैंकले तत्काल जारी गर्ने शेयर पूँजी न्युनतम रु १,६२,७१,९६,५६०/- (अक्षरूपी एक अरब बासट्टी करोड एकहत्तर लाख छयान्न्वे हजार पाँच सय साठी मात्र) हुनेछ ।	बोनस शेयर जारी गर्दा हुन आउने रकम थप गरी जारी पूँजी रकम बढाएको ।
५(ग)	बैंकको तत्काल चुक्ता पूँजी न्युनतम रु १,४७,९२,६९,६००/- (अक्षरूपी एक अरब सतचालिस करोड बयान्न्वे लाख उनान्सत्तरी हजार छ सय मात्र) हुनेछ ।	बैंकको तत्काल चुक्ता पूँजी न्युनतम रु १,६२,७१,९६,५६०/- (अक्षरूपी एक अरब बासट्टी करोड एकहत्तर लाख छयान्न्वे हजार पाँच सय साठी मात्र) हुनेछ ।	बोनस शेयर जारी गर्दा हुन आउने रकम थप गरी जारी पूँजी रकम बढाएको ।



दफा	हालको ब्यबस्था	संशोधित ब्यबस्था	संशोधन गर्नु परेको कारण
७ (ग)	<p>बैंकले कारोबार संचालन गरेको पाँच वर्ष नपुगेसम्म सो संस्थाको संस्थापकले आफ्नो शेयर बिक्री वा धितोबन्धक राख्न पाउने छैन र उक्त अवधिपछि त्यस्तो शेयर बिक्री गर्दा वा धितोबन्धक राख्नु पर्दा नेपाल राष्ट्र बैंकले तोकेको शर्तको अधिनमा रहि त्यस्तो शेयर बिक्री वा धितो बन्धक राख्न सक्ने छ । यस व्यवस्था बमोजिम बैंकले कारोबार संचालन गरेको पाँच वर्ष नपुगे तापनि बैंकको संचालनमा कुनै बाधा व्यवधान उत्पन्न भई विशेष परिस्थितिको सृजना हुन गएमा नेपाल राष्ट्र बैंकको स्वीकृति लिई संस्थापकहरूका बीचमा शेयर खरिद बिक्री गर्न सकिनेछ ।</p> <p>तर, त्यसरी हक छोड्दा वा हस्तान्तरण गर्दा पहिलो प्राथमिकता जुन समूहको शेयर हो सोही समूहका शेयरधनीहरूलाई दिनु पर्नेछ । समूह भित्र उपसमूह रहेको अवस्थामा जुन उपसमूहको शेयर हो सोही उपसमूहका शेयरधनीलाई प्राथमिकता दिइनेछ । यसरी शेयर बिक्री गर्दा एक भन्दा बढी शेयरधनीले शेयर खरीद गर्न चाहेमा निजले धारण गरेको शेयरको अनुपातमा वितरण गर्नु पर्नेछ । सो समूहका कुनै पनि संस्थापक शेयरधनीले शेयर लिने इच्छा नगरेमा मात्र त्यस्तो शेयर संचालक समितिको निर्णय बमोजिम नेपाल राष्ट्र बैंकको स्वीकृति लिई अन्य व्यक्ति, फर्म, कम्पनी वा संस्थालाई बिक्री गर्न सकिने छ । कुनै संस्थापक शेयरधनीको मृत्यु भएमा वा अदालतको आदेश भएमा हकवालाको नाममा शेयर नामसारी गरि दिन माथि उल्लेखित बन्देज लागू हुने छैन ।</p>	<p>बैंकले कारोबार संचालन गरेको पाँच वर्ष नपुगेसम्म सो संस्थाको संस्थापकले आफ्नो शेयर बिक्री वा धितोबन्धक राख्न पाउने छैन र उक्त अवधिपछि त्यस्तो शेयर बिक्री गर्दा वा धितोबन्धक राख्नु पर्दा नेपाल राष्ट्र बैंकले तोकेको शर्तको अधिनमा रहि त्यस्तो शेयर बिक्री वा धितो बन्धक राख्न सक्ने छ । यस व्यवस्था बमोजिम बैंकले कारोबार संचालन गरेको पाँच वर्ष नपुगे तापनि बैंकको संचालनमा कुनै बाधा व्यवधान उत्पन्न भई विशेष परिस्थितिको सृजना हुन गएमा नेपाल राष्ट्र बैंकको स्वीकृति लिई संस्थापकहरूका बीचमा शेयर खरिद बिक्री गर्न सकिनेछ ।</p> <p>तर, त्यसरी हक छोड्दा वा हस्तान्तरण गर्दा पहिलो प्राथमिकता जुन समूहको शेयर हो सोही समूहका शेयरधनीहरूलाई दिनु पर्नेछ । समूह भित्र उपसमूह रहेको अवस्थामा जुन उपसमूहको शेयर हो सोही उपसमूहका शेयरधनीलाई प्राथमिकता दिइनेछ । यसरी शेयर बिक्री गर्दा एक भन्दा बढी शेयरधनीले शेयर खरीद गर्न चाहेमा निजले धारण गरेको शेयरको अनुपातमा वितरण गर्नु पर्नेछ । सो समूहका कुनै पनि संस्थापक शेयरधनीले शेयर लिने इच्छा नगरेमा मात्र त्यस्तो शेयर संचालक समितिको निर्णय बमोजिम नेपाल राष्ट्र बैंकको स्वीकृति लिई अन्य व्यक्ति, फर्म, कम्पनी वा संस्थालाई बिक्री गर्न सकिने छ । संस्थापक संस्थापक बीचमा खरिद बिक्री गर्न वा कुनै संस्थापक शेयरधनीको मृत्यु भएमा हकवालाको नाममा वा अदालतको आदेश भएमा शेयर नामसारी गरि दिन माथि उल्लेखित बन्देज लागू हुने छैन ।</p>	<p>नेपाल राष्ट्र बैंकको मिति २०६७/०८/१९ को परिपत्रानुसार संशोधन गर्न आवश्यक देखिएकोले ।</p>
७ (ज)	हाल व्यवस्था नभएको	<p>बैंकले हकप्रद शेयर निष्काशन गर्दा साविकका संस्थापक शेयरधनीहरूले खरीद गर्न पाउने हकप्रद शेयरको सम्पूर्ण वा आंशिक हक हस्तान्तरण गर्न चाहेमा चुक्ता पूँजीको २ प्रतिशत वा सोभन्दा कम शेयर लिएका संस्थापक शेयरधनीको हकमा नेपाल राष्ट्र बैंकले तोकेको शर्तको अधिनमा रही हक हस्तान्तरण गर्न सक्ने र २ प्रतिशतभन्दा माथि शेयर स्वामित्व भएकाको हकमा नेपाल राष्ट्र बैंकको पूर्व स्वीकृति लिई हक हस्तान्तरण गर्न सक्ने छ ।</p>	<p>नेपाल राष्ट्र बैंकको मिति २०६६/०३/१४ को निर्देशन बमोजिम थप गर्न आवश्यक देखिएकोले ।</p>



बाह्रौं वार्षिक साधारण सभाको छलफलको विशेष प्रस्ताव नं. २ संग सम्बन्धित

नियमावली संशोधन प्रस्ताव

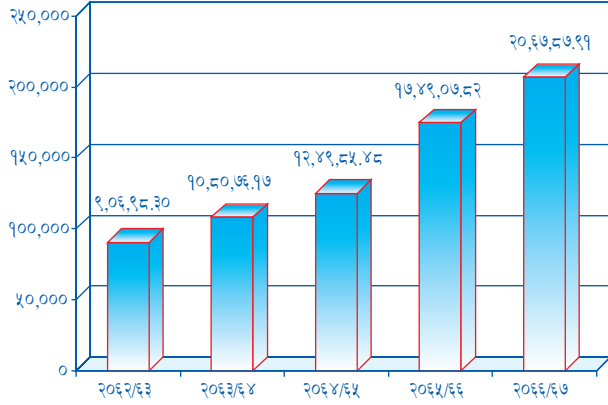
नियम	हालको ब्यवस्था	संशोधित ब्यवस्था	संशोधन गर्नु परेको कारण
शिर्ष खण्ड	कम्पनी अध्यादेश, २०६२ अन्तर्गत संस्थापित माछापुच्छ्रे बैंक लिमिटेडको नियमावली	कम्पनी ऐन, २०२१ अन्तर्गत संस्थापित र बैंक तथा वित्तीय संस्था सम्बन्धि अध्यादेश, २०६२ वाट पुनः इजाजत प्राप्त माछापुच्छ्रे बैंक लिमिटेडको नियमावली	बैंक कम्पनी ऐन, २०२१ अन्तर्गत दर्ता भई प्रमाणपत्र प्राप्त गरिएको र बैंक तथा वित्तीय संस्था सम्बन्धी अध्यादेश, २०६२ वाट पुनः इजाजत लिनु पर्ने प्रावधान रहे बमोजिम, पुनः इजाजत लिई संचालन गरिएको हुँदा, सो बमोजिम मिलान गरिएको ।
१	कम्पनीको नाम : यस कम्पनीको नाम माछापुच्छ्रे बैंक लिमिटेड हुनेछ र यसलाई अंग्रेजीमा Machhapuchchhre Bank Limited भनिनेछ र छोटकरीमा MACHHA BANK भनिनेछ । जसलाई यस पछि "बैंक" भनिएको छ ।	कम्पनीको नाम : यस कम्पनीको नाम माछापुच्छ्रे बैंक लिमिटेड हुनेछ र यसलाई अंग्रेजीमा Machhapuchchhre Bank Limited भनिनेछ र छोटकरीमा MBL भनिनेछ । जसलाई यस पछि "बैंक" भनिएको छ ।	बैंकको छोटकरी नाममा चल्तीको नाम थप्नु आवश्यक भएकोले ।
२	बैंकको रजिष्टर्ड कार्यालय (केन्द्रीय कार्यालय) रहने ठेगाना: यस बैंकको रजिष्टर्ड (केन्द्रीय) कार्यालय गण्डकी अञ्चल, कास्की जिल्ला, पोखरा उपमहानगरपालिका वडा नं. ९ मा रहनेछ ।	यस बैंकको रजिष्टर्ड (केन्द्रीय) कार्यालय र कर्पोरेट कार्यालय रहने ठेगाना : यस बैंकको रजिष्टर्ड (केन्द्रीय) कार्यालय गण्डकी अञ्चल, कास्की जिल्ला, पोखरा उपमहानगरपालिका वडा नं. ९ मा र कर्पोरेट कार्यालय काठमाण्डौ जिल्ला काठमाण्डौ महानगरपालिका, वडा नं. २, लाजिम्पाटमा रहनेछ ।	यस बैंकको रजिष्टर्ड (केन्द्रीय) कार्यालय गण्डकी अञ्चल, कास्की जिल्ला, पोखरा उपमहानगरपालिका वडा नं. ९ भई कर्पोरेट कार्यालय काठमाण्डौ जिल्ला काठमाण्डौ महानगरपालिका, वडा नं. २, लाजिम्पाटमा रहेकोले ।
३९ (११)	(१) बैंक तथा वित्तीय संस्था सम्बन्धी अध्यादेश, २०६२ को दफा ३० को उपदफा २ बमोजिम बैंकको नियमावली संशोधन गरी ईजाजतपत्र प्राप्त गर्नु भन्दा अगावै संस्थापनाक बखत माछापुच्छ्रे बैंक लिमिटेडको नामबाट मिति २०५४ फाल्गुण ४ गते कम्पनी रजिष्ट्रारको कार्यालयबाट स्वीकृति भएको (यस "बैंक" को) उक्त नियमावली खारेज गरिएको छ ।	(१) बैंक तथा वित्तीय संस्था सम्बन्धी ऐन, २०६३ को दफा २९ को उपदफा २ बमोजिम बैंकको नियमावली संशोधन गरी ईजाजतपत्र प्राप्त गर्नु भन्दा अगावै संस्थापनाक बखत माछापुच्छ्रे बैंक लिमिटेडको नामबाट मिति २०५४ फाल्गुण ४ गते कम्पनी रजिष्ट्रारको कार्यालयबाट स्वीकृति भएको (यस "बैंक" को) उक्त नियमावली खारेज गरिएको छ ।	बैंक तथा वित्तीय संस्था सम्बन्धी ऐन, २०६३ जारी भएकोले ।



■ वित्तीय भलकहरु

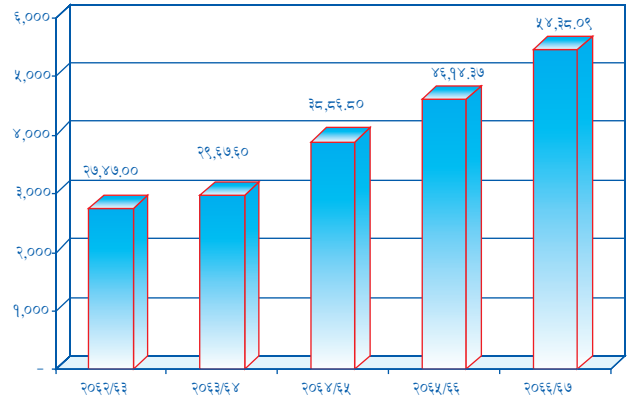
कुल सम्पत्ती

रु. लाखमा



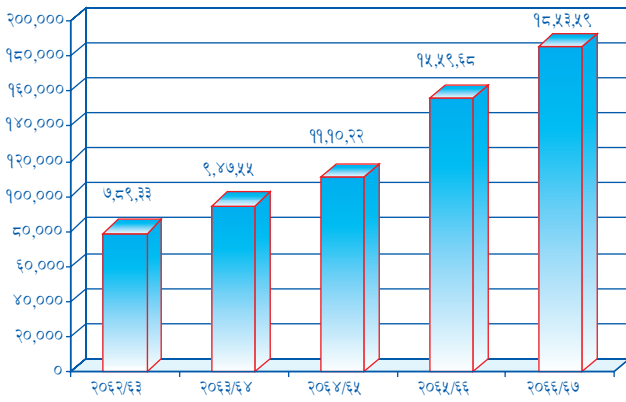
खुद व्याज आम्दानी

रु. लाखमा



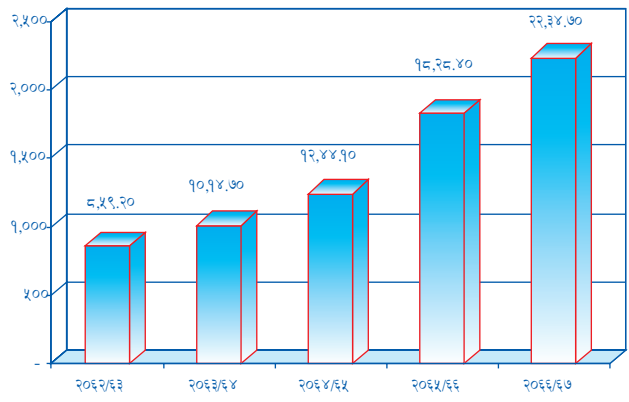
निक्षेप

रु. लाखमा



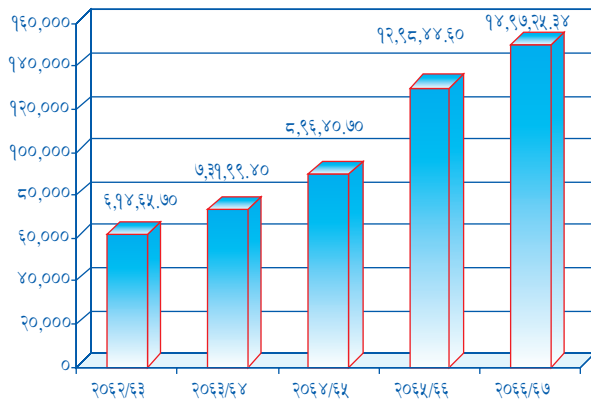
संचालन खर्च

रु. लाखमा



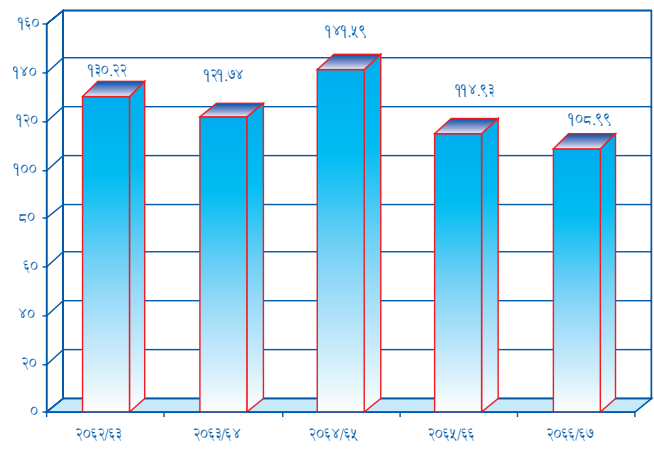
कर्जा तथा सापट

रु. लाखमा



प्रति शेयर किताबी मूल्य

रु. मा





प्रधान कार्यालय

नयाँबजार, पोखरा

फोन नं. ०६१-५३०९००

फ्याक्स नं. ०६१-५३०५००

Email:mblpkr@mbl.com.np

कर्पोरेट कार्यालय

लाजिम्पाट, काठमाण्डौ

फोन नं. ०१-४४२८५५६

फ्याक्स नं. ०१-४४२८५६०

Email:machbank@mbl.com.np

काठमाण्डौ शाखा
लाजिम्पाट, काठमाण्डौ
फोन नं. ०१-४४२८५५६
फ्याक्स नं. ०१-४४२५३५६
Email:mblktm@mbl.com.np

पुतलीसडक शाखा
फोन नं. ०१-४४४३६६८१
फ्याक्स नं. ०१-४४९८५३७
Email:mblptl@mbl.com.np

नयाँसडक शाखा
सुन्धारा, काठमाण्डौ मल
फोन नं. ०१-४१५०२०१
फ्याक्स नं. ०१-४१५०२०९
Email:mblnrd@mbl.com.np

बालुवाटार शाखा
बालुवाटार, काठमाण्डौ
फोन नं. ०१-४४३९८१५
फ्याक्स नं. ०१-४४३९८९६
Email:mblbt@mbl.com.np

थापाथली शाखा
थापाथली, काठमाण्डौ
फोन नं. ०१-४२३३९८२
फ्याक्स नं. ०१-४२३३९८३
Email:mblthp@mbl.com.np

स्वयम्भु शाखा
स्वयम्भु, काठमाण्डौ
फोन नं. ०१-४०३३५२८
फ्याक्स नं. ०१-४०३३५३२
Email:mblswb@mbl.com.np

बौद्ध शाखा
बौद्ध, काठमाण्डौ
फोन नं. ०१-४४८४८९९
फ्याक्स नं. ०१-४४९०२२५
E-mail:mblbdh@mbl.com.np

ललितपुर शाखा
ग्वार्को, ललितपुर
फोन नं. ०१-५२०३३३३
फ्याक्स नं. ०१-५२०९९६५
Email:mbltp@mbl.com.np

कमलविनायक शाखा
कमलविनायक चोक, भक्तपुर
फोन नं. ०१-६६२०९२०
फ्याक्स नं. ०१-६६२०३२०
Email:mblbkt@mbl.com.np

पेप्सीकोला शाखा
सिनामंगल, पेप्सीकोला
फोन नं. ०१-४९९२६६२
फ्याक्स नं. ०१-४९९२६६०
Email:mblpep@mbl.com.np

ठिमी शाखा
सानो ठिमी, भक्तपुर
फोन नं. ०१-५६३९६९२
फ्याक्स नं. ०१-६६३९८७२
Email:mblthm@mbl.com.np

बनेपा शाखा
बनेपा चोक
फोन नं. ०११-६६३५५३
फ्याक्स नं. ०११-६६०६४५
Email:mblbnp@mbl.com.np

दमौली शाखा
मेनरोड, दमौली बजार
फोन नं. ०६५-५६०५००
फ्याक्स नं. ०६५-५६०६९४
Email:mblmli@mbl.com.np

पोखरा शाखा
नयाँ बजार, पृथ्वी चोक
फोन नं. ०६१-५३०९००
फ्याक्स नं. ०६१-५३०५००
Email:mblpkr@mbl.com.np

महेन्द्रपुर शाखा
महेन्द्रपुर, पोखरा
फोन नं. ०६१-५३८४७९
फ्याक्स नं. ०६१-५३८४८०
Email:mblmpl@mbl.com.np

रामबजार शाखा
रामबजार, पोखरा
फोन नं. ०६१-४३९९९३
फ्याक्स नं. ०६१-४३९९९२
Email:mblram@mbl.com.np

बगर शाखा
बगर बजार, पोखरा
फोन नं. ०६१-५४९२२६
फ्याक्स नं. ०६१-५४९२२७
Email:mblbgr@mbl.com.np

लेकसाइड शाखा
लेकसाइड, पोखरा
फोन नं. ०६१-४६३२००
फ्याक्स नं. ०६१-४६३५००
Email:mblks@mbl.com.np

चापागाउँ शाखा
चापागाउँ, ललितपुर
फोन नं. ०१-५५७२५९३
फ्याक्स नं. ०१-५५७४५५२
Email:mblchp@mbl.com.np

वित्तमोड शाखा
भद्रपुररोड, वित्तमोड
फोन नं. ०२३-५४९६००
फ्याक्स नं. ०२३-५४४००१
Email:mblbtm@mbl.com.np

लेखनाथ शाखा
लेखनाथ, पोखरा
फोन नं. ०६१-५६९७१७
फ्याक्स नं. ०६१-५६९७२७
E-mail:mblkh@mbl.com.np

वालिक शाखा
वालिक, स्याङ्जा
फोन नं./ फ्याक्स नं. ०६३-४४०३९१
Email:mblwal@mbl.com.np

बेनी शाखा
बेनी बजार, म्याग्दी
फोन नं. ०६९-५२०९६४
फ्याक्स नं. ०६९-५२०९६५
Email:mblben@mbl.com.np

गजुरी शाखा
गजुरी, धादिङ्ग
फोन नं. ०१०-५२९९८१
फ्याक्स नं. ०१०-५२९९८१
E-mail:mblgjr@mbl.com.np

दुलेगौडा शाखा
तनहुँ, दुलेगौडा
फोन: ०६५-५७०८००
फ्याक्स नं. ०६५-५७०८०१
Email:mblldg@mbl.com.np

जोमसोम शाखा
जोमसोम एयरपोर्ट, मुस्ताङ्ग
फोन नं. ०६९-४४०९०१
फ्याक्स नं. ०६९-४४०९०८
Email:mbljom@mbl.com.np

आँबुखैरेनी शाखा
आँबुखैरेनी, तनहुँ
फोन नं. ०६५-५४०३४४
फ्याक्स नं. ०६५-५४०२६६
Email:mblkri@mbl.com.np

इटहरी शाखा
इटहरी चोक, सुनसरी
फोन नं. ०२५-५८६८८१
फ्याक्स नं. ०२५-५८६८८३
Email:mblith@mbl.com.np

बाग्लुङ्ग शाखा
बाग्लुङ्ग बजार, बाग्लुङ्ग
फोन नं. ०६८-५२२६७९
फ्याक्स नं. ०६८-५२२६७२
Email:mblbgl@mbl.com.np

फिदिम शाखा
फिदिम गा.वि.स.
फोन नं. ०२४-५२०५२६
फ्याक्स नं. ०२४-५२०५२७
Email:mblpdm@mbl.com.np

धनकुटा शाखा
धनकुटा बजार, धनकुटा
फोन नं. ०२६-५२९४३७
फ्याक्स नं. ०२६-५२९४३८
Email:mblpkt@mbl.com.np

इलाम शाखा
इलाम बजार, इलाम
फोन नं. ०२७-५२९७९०
फ्याक्स नं. ०२७-५२९७९१
Email:mblilm@mbl.com.np

विराटनगर शाखा
जलजला चोक, विराटनगर
फोन: ०२९-४४०४९२
फ्याक्स नं. ०२९-४४०४९३
Email:mblbrt@mbl.com.np

नारायणगढ शाखा
शहिद चोक, चितवन
फोन नं. ०५६-५३३२७९
फ्याक्स नं. ०५६-५३३२७३
Email:mblngt@mbl.com.np

बुटवल शाखा
बुटवल बजार, बुटवल
फोन नं. ०७९-५४५७६६
फ्याक्स नं. ०७९-५४५७६९
Email:mblbtl@mbl.com.np

भैरहवा शाखा
देवकोटा चोक, भैरहवा
फोन नं. ०७९-५२४६४२
फ्याक्स नं. ०७९-५२४६४३
Email:mblbhw@mbl.com.np

बिरगंज शाखा
लिकरोड, घण्टाघर
फोन नं. ०५९-५२४८२८
फ्याक्स नं. ०५९-५३०३७३
Email:mblbrj@mbl.com.np

धनगढी शाखा
मेनरोड चौराह, धनगढी
फोन नं. ०९९-५२०५५६
फ्याक्स नं. ०९९-५२०४७३
Email:mblbgh@mbl.com.np

नेपालगञ्ज शाखा
सुर्खेतरोड, नेपालगञ्ज
फोन नं. ०८९-५२८००४
फ्याक्स नं. ०८९-५२८००६
Email:mblnpg@mbl.com.np



Machhapuchchhre Bank Limited

माछापुच्छ्रे बैंक लिमिटेड

टिपोटहरू



Machhapuchchhre Bank Limited
माछापुच्छ्रे बैंक लिमिटेड

टिपोटहरू

■ व्यवस्थापन समूह

भाईकाजी श्रेष्ठ प्रमुख कार्यकारी अधिकृत			
विजय बहादुर श्रेष्ठ नायब महाप्रबन्धक	अपछ कुमार यादव सहायक महाप्रबन्धक	प्रवीण कृष्ण श्रेष्ठ प्रमुख, कर्जा विभाग	अर्जुन थापा, वरिष्ठ प्रबन्धक प्रधान कार्यालय, पोखरा
प्रशान्तराज डंगोल प्रमुख, संचालन	राजुनाथ चालिसे प्रमुख, बजार व्यवस्थापन	पवन ढकाल, नायब प्रबन्धक प्रधान कार्यालय, पोखरा	विश्वम्भर न्यौपाने, नायब प्रबन्धक कर्जा विभाग
बिनोद सिंह भण्डारी प्रमुख, प्रशासन तथा मानव संसाधन विकास	गोबिन्द प्रसाद शर्मा प्रमुख, वित्त तथा योजना / कम्पनी सचिव	पशुपती नारायण चौधरी प्रमुख, सूचना तथा प्रविधि	दिपेन्द्र श्रेष्ठ प्रमुख, कर्जा प्रशासन
बिशाल भक्त जोशी प्रमुख, अन्तर्राष्ट्रिय व्यापार	गणेश थापा प्रमुख, कानून शाखा	अमर राजभण्डारी प्रमुख, कार्ड विभाग	गणेश पराजुली प्रमुख, आन्तरिक लेखापरीक्षण विभाग

■ शाखा प्रबन्धकहरू

अर्जुन थापा नयाँबजार, पोखरा
छानु श्रेष्ठ काठमाडौं
उपेन्द्र मालाकार नयाँ सडक
जय प्रसाद सापकोटा दमौली
भारत कुमार लम्साल विराटनगर
पेशल राज पोखरेल इटहरी
इन्द्रा थापा पुतलीसडक
मनोज कुमार जोशी बुटवल
नारायण के.सी. नारायणगढ
दिपेन्द्र बाबु बिष्ट ललितपुर
दिपेन्द्र वाग्ले बनेपा
मनीष आचार्य बिरगंज
जीवन बहादुर कार्की महेन्द्रपुर

विवेन्द्र बहादुर स्वाँर गजुरी
बिर्षना श्रेष्ठ बालुवाटार
बिपिन उदास आँबु खैरेनी
सुधा शर्मा बौद्ध
ईश्वर बहादुर रावल नेपालगञ्ज
लिला राज थापा वित्तमोड
हरिलाल ऐर धनगढी
सुभाष कुँवर भैरहवा
मनिषा झवाली थापाथली
दिलिप बराल बगर
सुशीलमणी लामिछाने राम बजार
सरोज पोखरेल बेनी
सुदिप बैद्य इलाम

अनुज सिग्देल दुलेगौडा
राजेश शर्मा लेखनाथ
जितेश प्रधानाङ्ग स्वयम्भु
अनुप मंगल जोशी चापागाउँ
मनोजराज घिमिरे बाग्लुङ्ग
सरस्वती थापा लेकसाइड
मुकेश थापा धनकुटा
दिपेश कुँवर जोमसोम
सुकेश शाक्य भक्तपुर
ज्ञानेन्द्र इवाहाङ्ग फिदिम
सचिन लाल जोशी पेप्सीकोला
भबिश्वर डुम्रे वालुङ्ग
अनिल प्रसाइ ठिमी

नेपाल

- प्रधान कार्यालय
- कर्पोरेट कार्यालय
- शाखा कार्यालय

