

१५^{औं}

वार्षिक
प्रतिवेदन

२०७३/७४



Machhapuchchhre Bank Limited
माछापुच्छे बैंक लिमिटेड

सबल, उत्कृष्ट एवं विस्तारित

सञ्चालक समिति



रोशन के. सी.
अध्यक्ष



गोपीकृष्ण न्यौपाने
सञ्चालक



जय मुकुन्द सनाल
सञ्चालक



राममान श्रेष्ठ
सञ्चालक



विश्व प्रकाश गौतम
सञ्चालक



ओमेश लाल श्रेष्ठ
सञ्चालक

कम्पनी सचिव
टिका भट्टराई

लेखा परीक्षक
टि आर उपाध्या एण्ड कं

माछापुच्छ्रे बैंक लिमिटेड

प्रवेश-पत्र

शेयरधनीको नाम :

शेयरधनी परिचय (हितग्राही) नम्बर :

शेयर संख्या :

शेयरधनीको दस्तखत :

(मिति २०७४ साल मंसिर १५ गते शुक्रबारका दिन हुने माछापुच्छ्रे बैंक लिमिटेडको उन्नाईसौं वार्षिक साधारण सभामा उपस्थित हुन जारी गरिएको प्रवेश पत्र)

द्रष्टव्य : १) शेयरधनी आफैले खाली कोष्ठहरू भर्नु होला ।

२) सभा कक्षमा प्रवेश गर्न यो प्रवेश पत्र प्रस्तुत गर्नु अनिवार्य छ ।


टिका भट्टराई
कम्पनी सचिव

प्रोक्सी फाराम

श्री सञ्चालक समिति,
माछापुच्छ्रे बैंक लिमिटेड,
पोखरा, कास्की ।

विषय : प्रतिनिधि (प्रोक्सी) नियुक्त गरेको बारे ।

महाशय,

..... जिल्ला न.पा./गा.पा., वडा नं. बस्ने म/हामी
..... ले त्यस बैंकको शेयरधनीको हैसियतले संवत् २०७४ साल मंसिर १५ गते शुक्रबारका दिन हुने उन्नाईसौं वार्षिक साधारण सभामा म/हामी स्वयं उपस्थित भई छलफल तथा निर्णयमा सहभागी हुन नसक्ने भएकाले उक्त सभामा मेरो/हाम्रो तर्फबाट भाग लिन तथा मतदान गर्नका लागि जिल्ला न.पा./गा.पा., वडा नं. बस्ने त्यस बैंकका शेयरधनी श्री लाई मेरो/हाम्रो प्रतिनिधि नियुक्त गरी पठाएको छु/पठाएका छौं ।

प्रोक्सी लिनेले भर्ने

प्रतिनिधि नियुक्त भएको व्यक्तिको :

हस्ताक्षरको नमुना:

नाम:

परिचय (शेयरधनी/हितग्राही) नं.

शेयर प्रमाणपत्र नं.:

शेयर संख्या:

मिति:

प्रोक्सी दिनेले भर्ने

निवेदक :

दस्तखत:

नाम:

ठेगाना:

परिचय (शेयरधनी/हितग्राही) नं.

शेयर प्रमाणपत्र नं.:

शेयर संख्या:

मिति:

नोट : यो निवेदन साधारण सभा हुनुभन्दा कम्तिमा ४८ घण्टा अगावै बैंकको प्रधान कार्यालय, पोखरा वा बैंकको शेयर शाखा, पुतलीसडकमा पेश गरी सक्नु पर्नेछ ।



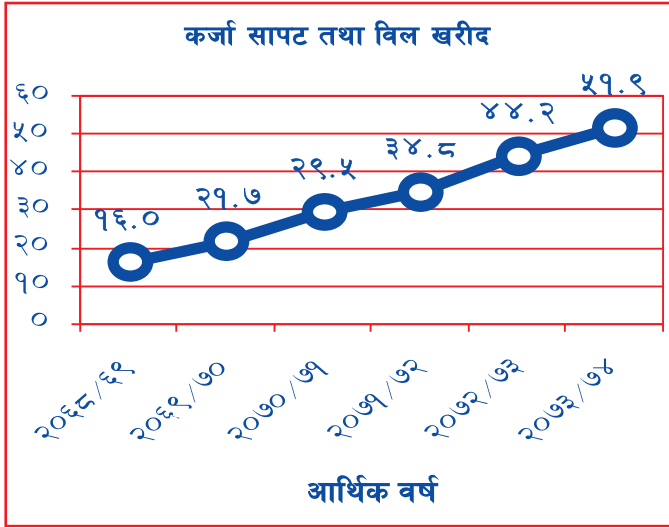


विषय सूची

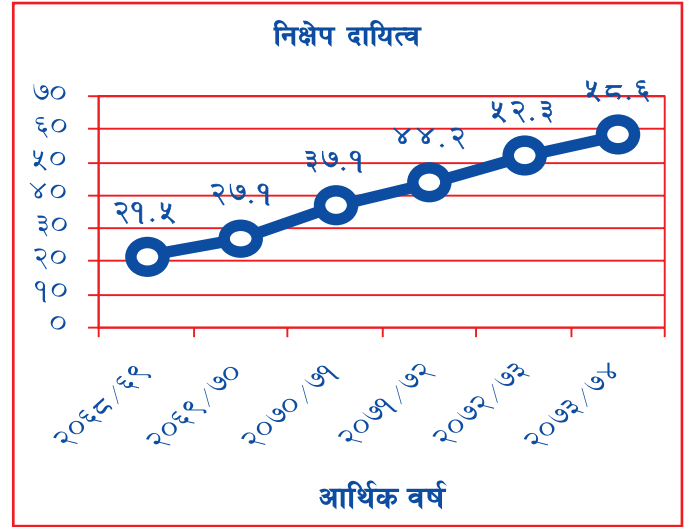
१.	प्रवेश पत्र/प्रोक्सी फाराम.....	१
२.	साधारण सभा सम्बन्धी सूचना.....	५
३.	साधारण सभा सम्बन्धी थप जानकारीहरू.....	६
४.	संचालक समितिको प्रतिवेदन.....	७
५.	धितोपत्र दर्ता तथा निष्काशन नियमावली २०७३ को नियम २६ को उपनियम (२) संग सम्बद्ध थप विवरणहरू.....	१६
६.	कम्पनी ऐन, २०६३ को दफा १०९ अनुसारको थप जानकारी.....	१८
७.	लेखा परीक्षकको प्रतिवेदन.....	२१
८.	वासलात.....	२३
९.	नाफा-नोक्सान हिसाब.....	२४
१०.	नाफा नोक्सान बाँडफाँड हिसाब.....	२५
११.	नगद प्रवाह विवरण.....	२६
१२.	इक्वीटीमा भएको परिवर्तन सम्बन्धी विवरण.....	२७
१३.	अनुसूचीहरू.....	२८
१४.	प्रमुख लेखा नीतिहरू.....	६४
१५.	लेखा सम्बन्धी टिप्पणी.....	६८
१६.	Disclosure under Basel III.....	७५
१७.	नेपाल राष्ट्र बैंकबाट प्राप्त वित्तीय विवरण प्रकाशनको स्वीकृति र प्राप्त निर्देशनहरू.....	८२
१८.	प्रबन्ध-पत्र तथा नियवमाली संशोधन विवरण.....	८३
१९.	शाखा कार्यालयहरू.....	८५
२०.	विभागीय प्रमुखहरू.....	८६
२१.	टिपोटहरू.....	८७

वित्तीय भलकहरू

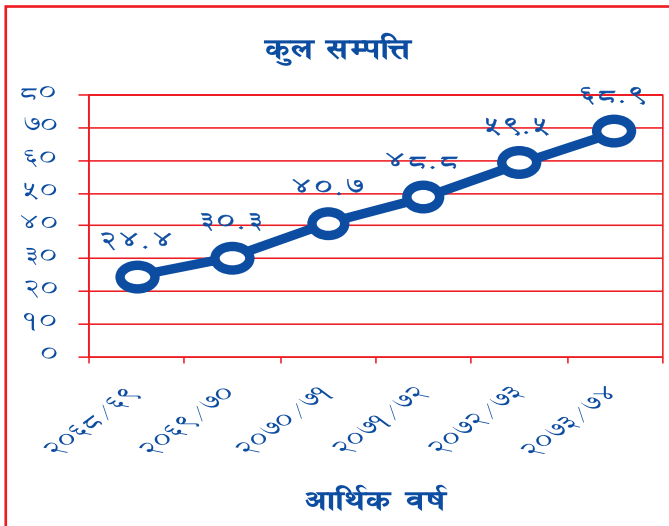
रु अर्बमा



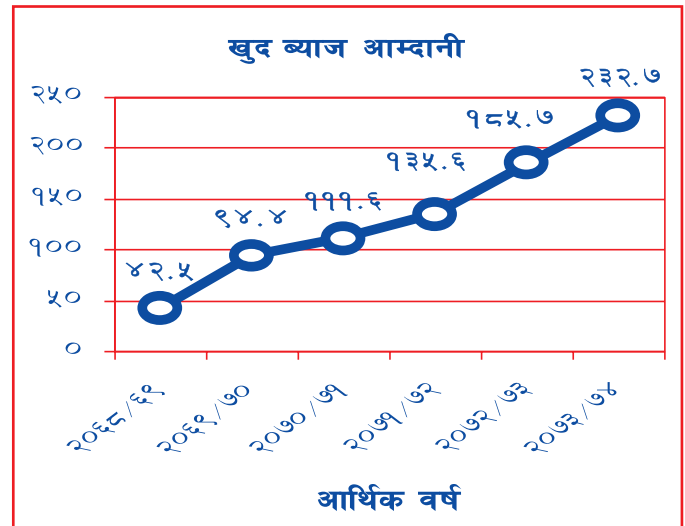
रु अर्बमा



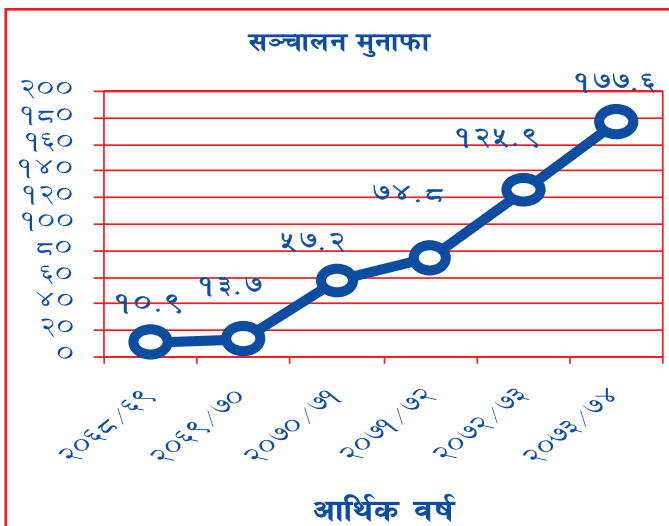
रु अर्बमा



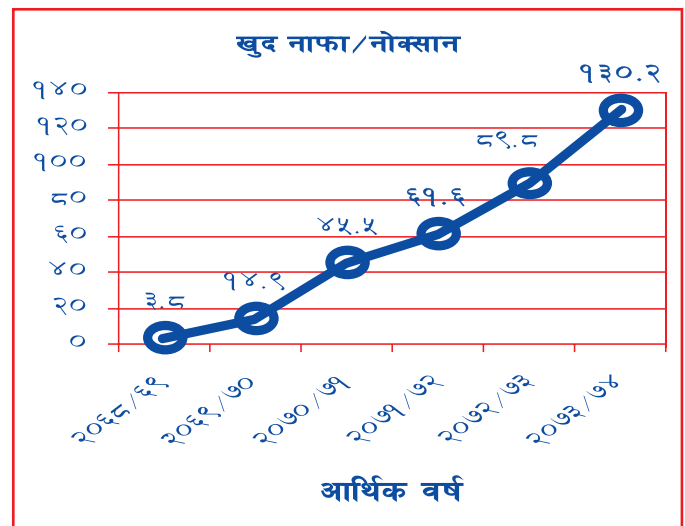
रु करोडमा



रु करोडमा



रु करोडमा



साधारण सभा सम्बन्धी थप जानकारीहरु :

- १) वार्षिक साधारण सभा प्रयोजनका लागि बैंकको शेयर दाखिल खारेजको काम मिति २०७४ मंसिर १ गतेदेखि मिति २०७४ मंसिर १५ गते सम्म बन्द रहने छ। नेपाल स्टक एक्स्चेन्ज लिमिटेडमा मिति २०७४ मंसिर १ गतेभन्दा अगाडि कारोवार भई सोको ७ कार्यदिन भित्र यस बैंकको शेयर शाखा, पुतलीसडक, काठमाडौंमा प्राप्त विवरणको आधारमा तथा हितग्राही खातामा कायम भएका शेयरधनीहरुले मात्र सो सभामा भाग लिन, मतदान गर्न र आ.व. २०७३/७४ को बोनस शेयर तथा नगद लाभांश लिने पाउने छन्। नेपाल स्टक एक्स्चेन्जमा कारोवार भई धितोपत्र व्यवसायी (सदस्य दलाल) को Pool Account मा रहेको शेयरका आधारमा शेयरधनी कायम नहुने भएकाले उल्लेखित मिति भित्र शेयरधनीको खातामा समावेश गर्न समेत सम्बन्धित धितोपत्र व्यवसायीलाई अनुरोध गरिन्छ।
- २) प्रत्येक शेयरधनी महानुभावहरुलाई शेयरधनीको दर्ता किताबमा कायम रहेको ठेगानामा वार्षिक प्रतिवेदन पुस्तिका पठाउने व्यवस्था गरिएको छ। कुनै कारणवश उक्त पुस्तिका नपाउनु भएमा बैंकको कर्पोरेट कार्यालय, लाजिम्पाट, काठमाण्डौं वा प्रधान कार्यालय, नयाँ बजार, पोखरा वा शाखा कार्यालयहरुबाट प्राप्त गर्न सक्नु हुनेछ। साथै, सो सम्बन्धी जानकारी यस बैंकको वेबसाइट www.machbank.com मा समेत राखिएको छ।
- ३) सभा हुने दिन सभामा उपस्थितिका लागि हाजिर पुस्तिका बिहान १०:०० बजेदेखि खुल्ला रहने छ। सभामा भाग लिन आउँदा शेयरधनी महानुभावहरुले वार्षिक प्रतिवेदन पुस्तिकामा समावेश भएको प्रवेश पत्र साथमा लिई आउनु पर्नेछ। कुनै शेयरधनी महानुभावले कारणवश पुस्तिका नपाउनु भएमा आफ्नो फोटो भएको कुनै परिचय पत्र वा हितग्राही खाता खोलिएको (D-MAT)/ कुनै एक सक्कल शेयर प्रमाण पत्र साथमा लिई आउनु पर्नेछ। परिचय दिने कागजात नदेखाई सभाकक्षमा प्रवेश गर्न पाइने छैन।
- ४) प्रतिनिधि (प्रोक्सी) नियुक्त गर्न चाहने शेयरधनीहरुले आफ्नो सम्पूर्ण शेयरको प्रतिनिधि एउटै ब्यक्ति हुने गरी प्रतिनिधि-पत्र (प्रोक्सी फाराम) भरी बैंकको शेयर शाखा, पुतलीसडक, काठमाडौं वा प्रधान कार्यालय, नयाँबजार, पोखरामा सभा शुरु हुनु भन्दा कम्तिमा ४८ घण्टा अगाडि अर्थात २०७४/०८/१३ गते विहान ११:०० बजे भित्र दर्ता गरी सक्नु पर्नेछ।
- ५) शेयरधनीले एक भन्दा बढी व्यक्तिलाई आफ्नो शेयर विभाजन गरी वा अन्य कुनै किसिमबाट छुट्टयाई प्रतिनिधि (प्रोक्सी) दिन पाइने छैन। प्रतिनिधि (प्रोक्सी) प्रचलित कम्पनी कानूनले तोकेको ढाँचामा दिनु पर्नेछ। यसरी प्रतिनिधि (प्रोक्सी) नियुक्त गरिएको व्यक्ति बैंकको शेयरधनी हुनु अनिवार्य छ।
- ६) एक जना शेयरधनीले एक भन्दा बढीलाई प्रतिनिधि (प्रोक्सी) मुकरर गरेमा प्रतिनिधि (प्रोक्सी) स्वतः बदर हुनेछ। तर, पहिला दिएको प्रतिनिधि (प्रोक्सी) बदर गरी पछि दिइएको प्रतिनिधि (प्रोक्सी) लाई मात्र मान्यता दिन अनुरोध गरी छुट्टै पत्रसाथ प्रतिनिधि (प्रोक्सी) तोकिएको समयवधी भित्रै दर्ता गर्न ल्याएमा छुट्टै पत्रसाथ प्राप्त पछिल्लो प्रतिनिधि (प्रोक्सी) लाई मान्यता दिइनेछ।
- ७) शेयर खरिद गरेको संगठित संस्था वा कम्पनीले बैंकको कुनै अर्को शेयरधनीलाई प्रतिनिधि (प्रोक्सी) मुकरर गर्न सक्नेछ। त्यसरी प्रतिनिधि (प्रोक्सी) मुकरर नगरिएको अवस्थामा मनोनित गरेको प्रतिनिधिले निज बैंकको शेयरधनी नभएतापनि शेयरवालाको हैसियतले सभामा भाग लिन सक्ने छ। यसरी प्रतिनिधि पठाउँदा सभा शुरु हुनु भन्दा कम्तिमा ४८ घण्टा अगाडि बैंकको शेयर शाखा, पुतलीसडक, काठमाण्डौं वा प्रधान कार्यालय, नयाँबजार, पोखरामा लिखित रुपमा जानकारी दिनु हुन अनुरोध गरिन्छ।
- ८) संयुक्त रुपमा शेयर खरिद गरिएको अवस्थामा लगत कितावमा पहिले नाम उल्लेख भएको ब्यक्ति अथवा सर्वसम्मतबाट प्रतिनिधि नियुक्त गरिएको एक ब्यक्तिले मात्र सभामा भाग लिन र मतदान गर्न पाउनेछन्।
- ९) नाबालक वा विक्षिप्त शेयरधनीको तर्फबाट बैंकको शेयरधनीको दर्ता किताबमा संरक्षकको रुपमा नाम दर्ता भइरहेको व्यक्तिले मात्र सभामा भाग लिन सक्नु हुनेछ। तर संरक्षक आफै शेयरधनी नभएमा संरक्षकले अरु शेयरधनीको प्रतिनिधि (प्रोक्सी) भई सभामा भाग लिन सक्नु हुने छैन।
- १०) छलफलका विषय सूची मध्ये विविध शीर्षक अन्तर्गत आफ्नो जिज्ञासा वा जानकारी सभामा प्रस्तुत गर्न ईच्छुक शेयरधनीले त्यस्तो जिज्ञासा वा जानकारी सभा हुनु भन्दा ७ (सात) दिन अगावै लिखित रुपमा कम्पनी सचिव मार्फत संचालक समितिको अध्यक्षलाई बुझाउनु पर्नेछ। तर त्यस्तो जिज्ञासा वा जानकारी छलफल र पारित हुने प्रस्तावको सूचीमा समावेश हुने छैन।
- ११) अन्य जानकारीको लागि बैंकको प्रधान कार्यालय, नयाँबजार, पोखरा वा कर्पोरेट कार्यालय, लाजिम्पाट, काठमाण्डौंमा सम्पर्क राख्नु हुन अनुरोध छ।

माछापुच्छ्रे बैंक लिमिटेडको उन्नाईसौं वार्षिक साधारण सभामा प्रस्तुत संचालक समितिको वार्षिक प्रतिवेदन

आदरणीय शेयरधनी महानुभावहरू,

यस माछापुच्छ्रे बैंक लिमिटेडको उन्नाईसौं वार्षिक साधारण सभामा उपस्थित सम्पूर्ण शेयरधनी महानुभावहरूलाई संचालक समितिको तर्फबाट म हार्दिक स्वागत तथा अभिवादन गर्दछु। यस अवसरमा मिति २०७४ आषाढ मसान्तको वासलात, आर्थिक वर्ष २०७३/७४ को नाफा नोक्सान हिसाव, नाफा नोक्सान बाँडफाँड, नगद प्रवाह विवरण यस अवधिमा बैंकले गरेको उपलब्धि, सञ्चालनमा देखिएका चुनौतीहरू र समग्र बैंकिङ्ग क्षेत्रको पुनरावलोकन सहित सञ्चालक समितिको प्रतिवेदन लगायत अन्य सम्पूर्ण वित्तीय विवरणहरू सभा समक्ष पेश गर्दछु।

यो प्रतिवेदन कम्पनी ऐन २०६३, बैंक तथा वित्तीय संस्था सम्बन्धी ऐन २०७३ र नेपाल राष्ट्र बैंकद्वारा समय-समयमा जारी भएका निर्देशनहरूको अधिनमा रही तयार गरिएको छ। म यस सभामा संचालक समितिको तर्फबाट बैंकिङ्ग क्षेत्रको समग्र परिसूचक प्रस्तुत गर्दै बैंकको गत आर्थिक वर्षको कार्यको समीक्षा तथा व्यवसायिक रणनीति तथा भावी योजनाहरू प्रस्तुत गर्दछु।

अन्तर्राष्ट्रिय परिदृश्य

सन् २०१६ मा विश्व अर्थतन्त्र ३.१ प्रतिशतले वृद्धि भएकोमा सन् २०१७ मा ३.५ प्रतिशतले वृद्धि हुने अन्तर्राष्ट्रिय मुद्राकोषको प्रक्षेपण छ। यसैगरी भारतीय अर्थतन्त्र सन् २०१६ मा ६.८ प्रतिशतले वृद्धि भएकोमा सन् २०१७ मा ७.२ प्रतिशतले वृद्धि हुने प्रक्षेपण छ। चीनको अर्थतन्त्र भने सन् २०१६ को ६.७ प्रतिशतको तुलनामा सन् २०१७ मा ६.६ प्रतिशतले वृद्धि हुने प्रक्षेपण छ। विकसित राष्ट्रहरूको अर्थतन्त्र सन् २०१६ मा १.७ प्रतिशतले वृद्धि भएकोमा सन् २०१७ र सन् २०१८ मा २.० प्रतिशतले वृद्धि हुने प्रक्षेपण छ। विश्व आर्थिक वृद्धिदरमा आएको सुधारबाट नेपाल लगायतका अल्पविकसित मुलुकहरूमा सकारात्मक प्रभाव पर्ने देखिन्छ। तथापि, न्यून उत्पादकत्व वृद्धि एवम् विकसित मुलुकहरूको स्वदेश लक्षित विकास नीतिले उदीयमान तथा अल्पविकसित मुलुकहरूलाई असर पर्नसक्ने आँकलन समेत गरिएको छ।

सन् २०१६ मा विकसित मुलुकहरूको मुद्रास्फीति दर ०.८ प्रतिशत रहेको थियो भने सन् २०१७ मा २.० प्रतिशत रहने मुद्राकोषको प्रक्षेपण छ। त्यसैगरी, भारत र चीनकोको मुद्रास्फीति दर सन् २०१६ मा क्रमसः ४.९ प्रतिशत र २.० प्रतिशत रहेकोमा सन् २०१७ मा क्रमसः ४.८ प्रतिशत र २.४ प्रतिशत रहने प्रक्षेपण छ। समष्टिगत मागमा हुने वृद्धिले समग्र मुद्रास्फीतिमा दबाव पर्ने अनुमान गरिएको छ।

सन् २००८ को विश्व वित्तीय संकट पश्चात् संयुक्त राज्य अमेरिकाको फेडरल रिजर्वले लिएको गैर- परम्परागत मौद्रिक नीति परिवर्तन गरी

सन् २०१५ डिसेम्बरदेखि सामान्यीकरण गर्दै लगेको छ। फेडरल रिजर्वले २०१७ जुन १४ (२०७४ जेठ ३१) मा नीतिगत दर ०.२५ प्रतिशतले बढाएर १.० प्रतिशतदेखि १.२५ प्रतिशतको लक्षित सीमामा कायम गर्ने उद्देश्य राखेको छ।

अन्तर्राष्ट्रिय मुद्राकोषको विश्व वित्तीय स्थायित्व प्रतिवेदन, २०१७ ले वित्तीय स्थायित्वमा क्रमिक सुधार हुँदै आएको जनाएको छ। आर्थिक क्रियाकलापले गति लिन थालेको, बैंक तथा बीमा कम्पनीहरूको मुनाफा बढेको र दीर्घकालीन ब्याजदरमा वृद्धि भएकोले वित्तीय क्षेत्रमा सुधार देखिएको उल्लेख छ। तथापि, पछिल्लो विश्व राजनीतिक परिवेश तथा संरक्षणवादी नीति प्रतिको भुकाव लगायतका कारण अन्तर्राष्ट्रिय व्यापार तथा पूँजी प्रवाहमा असर पर्न सक्ने मुद्राकोषको आँकलन छ।

मुलुकको समष्टिगत आर्थिक अवस्था

कुल गार्हस्थ्य उत्पादन

आर्थिक वर्ष २०७३/७४ मा देशको कुल गार्हस्थ्य उत्पादन वृद्धिदर उत्पादकको मूल्यमा अघिल्लो वर्षको ०.४ प्रतिशतको तुलनामा ७.५ प्रतिशत रहेको छ। त्यसैगरी, आधारभूत मूल्यमा कुल गार्हस्थ्य उत्पादन वृद्धिदर अघिल्लो वर्षको ०.०१ प्रतिशतको तुलनामा ६.९ प्रतिशत रहेको अनुमान छ। उक्त ७.५ प्रतिशतको आर्थिक वृद्धिदर आर्थिक वर्ष २०५०/५१ देखिको उच्चतम वृद्धिदर हो। कृषि क्षेत्रको उत्पादन ५.३ प्रतिशत र गैर- कृषि क्षेत्रको वृद्धिदर ७.७ प्रतिशत रहेकोले उक्त ऐतिहासिक उच्च वृद्धिदर हासिल भएको हो। धानको उत्पादन २१.७ प्रतिशतले वृद्धि भएकोले कृषि क्षेत्रमा उक्त वृद्धिदर सम्भव भएको हो। समीक्षा वर्षमा औद्योगिक क्षेत्रको वृद्धिदर १०.९ प्रतिशत रहयो। अघिल्लो वर्ष औद्योगिक क्षेत्रको उत्पादन ६.३ प्रतिशतले घटेको थियो। त्यसैगरी समीक्षा वर्षमा सेवा क्षेत्रको उत्पादन ६.९ प्रतिशतले बढेको अनुमान छ। अघिल्लो वर्ष यो क्षेत्र २.१ प्रतिशतले वृद्धि भएको थियो। पर्यटक आगमनमा वृद्धि र व्यापार एवम् संचार क्षेत्रको विस्तारका कारण सेवा क्षेत्रको वृद्धिदर बढेको हो। समीक्षा अवधिमा भएको देशको समग्र वित्तीय विस्तारसंगै यस बैंकको कार्यसम्पादन समेत सन्तोषजनक रहेको छ र बैंकले अपेक्षित मुनाफा हाँसिल गर्न सफल भएको छ।

मुद्रास्फीति

आर्थिक वर्ष २०७३/७४ मा वार्षिक औसत उपभोक्ता मुद्रास्फीतिको दर ७.५ प्रतिशतको लक्ष्यभन्दा कम अर्थात् ४.५ प्रतिशतमा सीमित रहेको छ। अघिल्लो वर्ष सो मुद्रास्फीति ९.९ प्रतिशत रहेको थियो। अघिल्लो वर्षको आधार मूल्यको प्रभाव, आपूर्ति व्यवस्थापन आएको सुधार एवम् भारत लगायत विश्वव्यापी रुपमै न्यून मूल्यवृद्धिको प्रभावका कारण समीक्षा वर्षमा उपभोक्ता मुद्रास्फीतिमा कमी आएको

हो। समीक्षा वर्षमा घ्यू तथा तेल, दलहन तथा गोडागुडी, तरकारी, यातायात लगायतका समूहको वार्षिक औसत मूल्यमा कमी आएकोले समग्र उपभोक्ता मुद्रास्फीति न्यून रहन गएको हो।

यसैगरी आर्थिक वर्ष २०७३/७४ मा वार्षिक औसत थोक मुद्रास्फीति २.७ प्रतिशत रहेको छ। अधिल्लो वर्ष यस्तो मुद्रास्फीति ६.३ प्रतिशत रहेको थियो। कृषिजन्य वस्तुहरुको मूल्य वृद्धिमा उल्लेख्य कमी आएको तथा आयातित वस्तुहरुको मूल्यमा गिरावट आएकोले समग्र थोक मुद्रास्फीति समेत घट्न गएको हो।

वैदेशिक व्यापार

आर्थिक वर्ष २०७३/७४ मा कुल वस्तु निर्यात ४.२ प्रतिशतले वृद्धि भई रु. ७३ अर्ब ५ करोड पुगेको छ। अधिल्लो वर्ष यस्तो निर्यातमा १७.८ प्रतिशतले ह्रास आएको थियो। तथापि यस्तो निर्यात आर्थिक वर्ष २०७१/७२ को रु. ८५ अर्ब ३२ करोडको स्तरभन्दा न्यून नै छ। समीक्षा अवधिमा भारततर्फ ५ प्रतिशत, चीनतर्फ १.२ प्रतिशत र अन्य मुलुकतर्फ ३.३ प्रतिशतले निर्यात बढेको छ। वस्तुगत आधारमा जुस, पिना, जुटका सामान, जि.आई.पाईप लगायतका वस्तुको निर्यात बढेको छ भने अलैंची, ऊनी गलैचा, तयारी पोशाक, पोलिष्टर धागो लगायतका वस्तुहरुको निर्यात घटेको छ। कुल गार्हस्थ्य उत्पादनमा कुल वस्तु निर्यातको अनुपात अधिल्लो वर्ष ३.१ प्रतिशत रहेकोमा समीक्षा वर्षमा २.८ प्रतिशत रहेको छ। समीक्षा वर्षमा कुल वस्तु आयात २८ प्रतिशतले बढेर रु. ९९० अर्ब ११ करोड पुगेको छ। अधिल्लो वर्ष यस्तो आयात ०.१ प्रतिशतले घटेको थियो। समीक्षा वर्षमा भारतबाट भएको आयात ३२.८ प्रतिशत, चीनबाट भएको आयात १० प्रतिशत र अन्य मुलुकबाट भएको आयात २६.८ प्रतिशतले बढेको छ। वस्तुगत आधारमा पेट्रोलियम पदार्थ, यातायातका साधन तथा पार्टपुर्जा, एम.एस. विलेट, सिमेन्ट लगायतका वस्तुको आयात बढेको छ भने रासायनिक मल, औषधि, कोल्डरोल सिट ईन क्वाईल, ड्राईसेल ब्याट्री लगायतका वस्तुहरुको आयात घटेको छ। कुल गार्हस्थ्य उत्पादनमा कुल वस्तु आयातको अनुपात अधिल्लो वर्ष ३४.४ प्रतिशत रहेकोमा समीक्षा वर्षमा ३८.१ प्रतिशत रहेको छ।

समीक्षा वर्षमा कुल वस्तु व्यापार घाटा ३०.४ प्रतिशतले बढी रु. ९१७ अर्ब ६ करोड पुगेको छ। अधिल्लो वर्ष यस्तो व्यापार घाटा २ प्रतिशतले बढेको थियो। समीक्षा वर्ष निर्यात-आयात अनुपात ७.४ प्रतिशत रहेको छ। अधिल्लो वर्ष यस्तो अनुपात ९.१ प्रतिशत रहेको थियो। व्यापार घाटा कुल गार्हस्थ्य उत्पादन अनुपात अधिल्लो वर्षको ३१.३ प्रतिशतबाट बढेर समीक्षा वर्षमा ३५.३ प्रतिशत पुगेको छ।

विप्रेषण आप्रवाह

समीक्षा वर्षमा विप्रेषण आप्रवाह ४.६ प्रतिशतले वृद्धि भई रु. ६९५ अर्ब ४५ करोड पुगेको छ। अधिल्लो वर्ष विप्रेषण आप्रवाह ७.७ प्रतिशतले वृद्धि भएको थियो। विप्रेषण आप्रवाह कुल गार्हस्थ्य उत्पादन अनुपात अधिल्लो वर्ष २९.६ प्रतिशत रहेकोमा समीक्षा वर्षमा २६.८

प्रतिशत रहेको छ। समीक्षा वर्षमा खुद ट्रान्सफर आय ९.५ प्रतिशतले वृद्धि भई रु. ८५१ अर्ब ८० करोड पुगेको छ। अधिल्लो वर्ष यस्तो आय ९.६ प्रतिशतले बढेको थियो। वैदेशिक रोजगारीमा जाने नेपाली नागरिकहरुको संख्यामा कमी आएको छ। अन्तिम श्रम स्वीकृतिका आधारमा वैदेशिक रोजगारीमा जाने नेपालीको संख्या समीक्षा वर्षमा अधिल्लो वर्षको तुलनामा ४.७ प्रतिशतले घटेको छ। अधिल्लो वर्षको सोही अवधिमा यस्तो संख्या १८.४ प्रतिशतले घटेको थियो। समीक्षा वर्षमा मलेसिया, संयुक्त अरब ईमिरेट्स, कुवेत लगायतका देशमा जाने कामदारको संख्यामा वृद्धि भएको छ भने साउदी अरेबिया, कतार लगायतका देशमा जाने कामदारको संख्यामा गिरावट आएको छ।

चालू खाता एवम् शोधनान्तर

अधिल्लो वर्ष रु. १४० अर्ब ४२ करोडको उच्च बचतमा रहेको चालू खाता समीक्षा वर्ष वस्तु आयात उच्च दरले बढेको कारण रु. १० अर्ब १३ करोडले घाटामा गएको छ। निर्यातको तुलनामा आयातमा उच्च वृद्धि भएकोले अधिल्लो वर्ष उल्लेख्य बचतमा रहेको चालू खाता समीक्षा वर्षमा घाटामा गएको हो। त्यसैगरी, अधिल्लो वर्ष रु. १८८ अर्ब ९५ करोडले बचतमा रहेको समग्र शोधनान्तर समीक्षा वर्षमा रु. ८२ अर्ब १५ करोडले बचतमा रहेको छ। समीक्षा वर्षमा पूँजीगत ट्रान्सफर रु. १३ अर्ब ३६ करोड र प्रत्यक्ष वैदेशिक लगानी आप्रवाह रु. १३ अर्ब ५० करोड रहेको छ। अधिल्लो वर्ष पूँजीगत ट्रान्सफर रु. १६ अर्ब ९९ करोड र प्रत्यक्ष वैदेशिक लगानी रु. ५ अर्ब ९२ करोड रहेको थियो।

विदेशी विनिमय सञ्चिति

कुल विदेशी विनिमय सञ्चिति २०७३ असार मसान्तको रु. १०३९ अर्ब २१ करोडबाट ३.९ प्रतिशतले वृद्धि भई २०७४ असार मसान्तमा रु. १०७९ अर्ब ५२ करोड रहेको छ। कुल सञ्चितिमा भारतीय मुद्रा सञ्चितिको अंश २३.३ प्रतिशत रहेको छ।

समीक्षा वर्षको आयातलाई आधार मान्दा बैकिङ्ग क्षेत्रसँग रहेको विदेशी विनिमय सञ्चिति १३.२ महिनाको वस्तु आयात र ११.४ महिनाको वस्तु तथा सेवा आयात धान्न पर्याप्त रहने देखिन्छ। २०७४ असार मसान्तमा विदेशी विनिमय सञ्चितिको कुल गार्हस्थ्य उत्पादन, कुल आयात र विस्तृत मुद्राप्रदायसँगका अनुपातहरू क्रमशः ४१.५ प्रतिशत, ९५.३ प्रतिशत र ४१.७ प्रतिशत रहेका छन्। २०७३ असार मसान्तमा यस्ता अनुपातहरू क्रमशः ४६.२ प्रतिशत, ११७.४ प्रतिशत र ४६.३ प्रतिशत रहेका थिए।

विनिमय दर

२०७३ असार मसान्तको तुलनामा २०७४ असार मसान्तमा नेपाली रुपैयाँ अमेरिकी डलरसँग ३.८ प्रतिशतले अधिमूल्यन भएको छ। अधिल्लो वर्ष नेपाली रुपैयाँ अमेरिकी डलरसँग ५.२ प्रतिशतले अवमूल्यन भएको थियो। २०७४ असार मसान्तमा अमेरिकी डलर एकको खरिद विनिमय दर रु. १०२.८६ पुगेको छ। २०७३ असार मसान्तमा उक्त विनिमय दर रु. १०६.७३ रहेको थियो।

निक्षेप संकलन तथा कर्जा प्रवाह

समीक्षा वर्षमा बैंक तथा वित्तीय संस्थाहरूको निक्षेप १४ प्रतिशतले बढेको छ। अघिल्लो वर्ष यस्तो निक्षेप १९.४ प्रतिशतले बढेको थियो। २०७४ असारमा बैंक तथा वित्तीय संस्थाहरूको कुल निक्षेपमा चल्ति, बचत र मुद्दतीको अंश क्रमशः ८.७ प्रतिशत, ३५.४ प्रतिशत र ४३.२ प्रतिशत रहेको छ। अघिल्लो वर्ष यस्तो अंश क्रमशः ९.१ प्रतिशत, ४३.३ प्रतिशत र ३०.५ प्रतिशत रहेको थियो।

यसैगरी समीक्षा वर्षमा बैंक तथा वित्तीय संस्थाहरूबाट निजी क्षेत्रमा प्रवाहित कर्जा १८.२ प्रतिशतले बढेको छ। अघिल्लो वर्ष यस्तो कर्जा २३.७ प्रतिशतले बढेको थियो। निजी क्षेत्रतर्फ प्रवाहित कर्जामध्ये वाणिज्य बैंकहरूको कर्जा प्रवाह २५ प्रतिशतले बढेको छ। समीक्षा वर्षमा कृषि क्षेत्रतर्फको कर्जा १४.३ प्रतिशत, औद्योगिक उत्पादन क्षेत्रतर्फको कर्जा ११.४ प्रतिशत, निर्माण क्षेत्रतर्फको कर्जा १६ प्रतिशत, थोक तथा खुद्रा व्यापारतर्फको कर्जा १६.१ प्रतिशत, सेवा क्षेत्रका उद्योगतर्फको कर्जा २३.३ प्रतिशत र यातायात, सञ्चार तथा सार्वजनिक सेवा क्षेत्रतर्फको कर्जा २५.२ प्रतिशतले बढेको छ। समीक्षा वर्षमा कुल गार्हस्थ्य उत्पादनसँग विस्तृत मुद्राप्रदाय र कुल निक्षेपको अनुपात केही घटेको छ भने कर्जा तथा लगानी र निजी क्षेत्रतर्फको दावीको अनुपात अघिल्लो वर्षको तुलनामा बढेको छ।

ब्याजदर

२०७३ असारमा ९१-दिने ट्रेजरी बिलको भारित औसत ब्याजदर ०.०५ प्रतिशत रहेकोमा २०७४ असारमा ०.७१ प्रतिशत कायम भएको छ। वाणिज्य बैंकहरूबीचको अन्तर-बैंक कारोबारको भारित औसत ब्याजदर भने २०७३ असारको ०.६९ प्रतिशतको तुलनामा २०७४ असारमा ०.६४ प्रतिशत रहेको छ। अन्य वित्तीय संस्थाहरूबीचको अन्तर-बैंक कारोबारको भारित औसत ब्याजदर वृद्धि भई २०७३ असारको ३.२५ प्रतिशतको तुलनामा २०७४ असारमा ४.४७ प्रतिशत पुगेको छ। २०७४ असारमा वाणिज्य बैंकहरूको कर्जा तथा निक्षेपबीचको भारित औसत ब्याजदर अन्तर ५.२ प्रतिशत रहेको छ। अघिल्लो वर्षको असारमा यस्तो ब्याजदर अन्तर ५.६ प्रतिशत रहेको थियो। त्यसैगरी, वाणिज्य बैंकहरूको औसत आधार ब्याजदर २०७३ असारको ६.५ प्रतिशतको तुलनामा २०७४ असारमा ९.९ प्रतिशत कायम हुन आएको छ।

मर्जर तथा प्राप्ति

२०७४ असार मसान्तसम्म कुल १५० वटा बैंक तथा वित्तीय संस्थाहरू मर्जर/प्राप्ति प्रक्रियामा सामेल भएका छन्। यसमध्ये १११ वटा संस्थाहरूको इजाजत खारेज हुन गई कुल ३९ संस्था कायम भएका छन्। मर्जर तथा प्राप्तिको परिणामस्वरूप २०७४ असार मसान्तमा २८ वाणिज्य बैंक, ४० विकास बैंक, २८ वित्त कम्पनी र ५३ लघुवित्त संस्थाहरू संचालनमा रहेका छन्। बैंक तथा वित्तीय संस्थाहरूको शाखा सञ्जाल २०७३ असार मसान्तमा ४२७२ रहेकोमा २०७४ असार मसान्तमा ५०६८ पुगेको छ।

परिदृष्य

हालैको निरन्तर मनसुनी वर्षाले सृजना गरेको भूक्षय तथा मुलुकको दक्षिणी भेगमा आएको बाढीले आर्थिक वर्ष २०७४/७५ को आर्थिक वृद्धिको परिदृष्यमा अनिश्चितता थपिएको छ। बाढी पहिरो तथा डुवानले मानवीय, पशुपंक्षी, पूर्वाधार तथा उर्वर भूमिमा पुर्याएको क्षतीले अर्थतन्त्रको उत्पादन क्षमतामै प्रतिकूल प्रभाव पार्ने जोखिम देखिएको छ। वित्तीय घर्षणमा पछिल्लो समयमा उल्लेख्य सुधार भएको छ। निक्षेप तथा कर्जाको वृद्धिबीच रहेको अन्तराल साघुरिएको छ। सुविधाजनक स्थितिमा रहेको मौद्रिक तरलताले वित्तीय अवस्था सहज बनाएको छ। बजार ब्याजदर बढ्ने क्रम रोकिएको छ। बैंक तथा वित्तीय संस्थाहरूको पूँजी वृद्धि, मौद्रिक नीति मार्फत ल्याइएका स्थिर ब्याजदर करिडोर अवधारणा र समष्टिगत विवेकशील नियमन जस्ता उपायहरू आगामी दिनमा वित्तीय क्षेत्रलाई थप मजबुद तथा स्थायित्व प्रवर्द्धन गर्नेतर्फ उन्मुख रहेका छन्।

चालु आर्थिक वर्षको संचालनको संक्षिप्त फलक

चालु आर्थिक वर्षको पहिलो ३ महिना सम्म बैंकको कारोवार स्थिति निम्न बमोजिम भएको अवगत गराउँदछु।

(रकम रु. करोडमा)

सि.नं.	शीर्षक	३१/०३/२०७४	३१/०६/२०७४
१.	शेयर पूँजी*	७७९.६६	८०३.९६
२.	निक्षेप	५,८६२.९१	६,०३०.१३
३.	लगानी	६१४.२९	७१९.९९
४.	कर्जा तथा सापटी	५,१८६.६८	५,४४२.१८
५.	खुद मुनाफा	१३०.२४	२८.०९
६.	निस्कृत कर्जा प्रतिशत	०.३८%	०.४५%

* नोट: प्रस्तावित बोनस शेयर र कल्स इन एडभान्स सहित

मिति २०७४ आषाढ मसान्तको तुलनामा चालु आर्थिक वर्षको पहिलो ३ महिनामा निक्षेप तर्फ रु. १ अर्ब ६७ करोड २२ लाख (२.८५%), लगानी तर्फ रु. १ अर्ब ५ करोड ७० लाख (१७.२१%) ले वृद्धि भएको छ भने कर्जा तथा सापटी तर्फ रु. २ अर्ब ५५ करोड ५० लाख (४.९३%) ले वृद्धि भएको छ।

गत आर्थिक वर्ष २०७३/७४ को कारोबारको सिंहावलोकन

बैंकले आर्थिक वर्ष २०७२/७३ र आर्थिक वर्ष २०७३/७४ मा हासिल गरेको वित्तीय उपलब्धीहरूको प्रमुख सुचकाङ्कहरू देहाय बमोजिम रहेका छन् ।

रकम रु. करोडमा

शीर्षक	२०७३ असार मसान्त	२०७४ असार मसान्त	बृद्धि (प्रतिशतमा)
शेयर पूँजी*	४६६.४३	७७१.६६	६५.३६%
नेट वर्थ	५३४.०२	८२१.१०	५३.७६%
निक्षेप	५,२२९.१९	५,८६२.९१	१२.१२%
लगानी	६०१.९१	६१४.२९	२.०६%
कर्जा तथा सापटी	४,४२३.४२	५,१८६.६७	१७.२५%
ब्याज आमदानी	३४९.५३	५११.८०	४६.४३%
ब्याज खर्च	१६३.८०	२७९.१०	७०.३९%
खुद ब्याज आमदानी	१८५.७३	२३२.६९	२५.२९%
अन्य आमदानी	४३.४१	५५.९३	२८.८४%
कर्मचारी खर्च	४६.६६	४९.५३	६.१५%
सञ्चालन खर्च	४२.९३	४७.२५	१०.०६%
सञ्चालन मुनाफा	१२५.८६	१७७.६०	४१.११%
कर पछिको खुद नाफा	८९.८२	१३०.२५	४५.०१%
खुद कर्जा नोक्सानी व्यवस्था	३.९९	१०.०८	१५२.६३%
निष्कृत्य कर्जा अनुपात (%)	०.५५%	०.३८%	-३०.९१%
कूल सम्पत्ति	५,९४५.५५	६,८९२.५७	१५.९३%
पूँजी पर्याप्तता (%)	१२.३६%	१६.८२%	३६.०८%
प्रति शेयर बुक नेटवर्थ	१३८.१८	१२४.४४	-९.९४%
प्रति शेयर बजार मूल्य	६८०	३६०	-४७.०६%
शाखाहरूको संख्या (एक्सटरेन्सन काउन्टर समेत)	५७	५७	०.००%
ATM संख्या	७२	७४	२.७८%
कर्मचारी संख्या	६६३	७४२	११.९२%

* नोट: प्रस्तावित बोनस तथा कल इन एडभान्स सहित

अघिल्लो आर्थिक वर्षको तुलनामा समीक्षा अवधिमा बैंकको निक्षेप तर्फ १२.१२ प्रतिशतले तथा कर्जा तथा सापटी १७.२५ प्रतिशतले बृद्धि भएको छ । त्यसै गरि बैंकको ब्याज आमदानी ४६.४३ प्रतिशतले बृद्धि भएकोमा ब्याज खर्च तर्फ भने ७०.३९ प्रतिशतले बृद्धि हुँदा, खुद ब्याज आमदानीमा २५.२९ प्रतिशतले बृद्धि भएको छ भने अन्य आमदानीमा २८.८४ प्रतिशतले बृद्धि भएको छ । समीक्षा अवधिमा कर्मचारी खर्च र अन्य सञ्चालन खर्चमा क्रमशः ६.१५ प्रतिशत र १०.०६ प्रतिशतले बृद्धि भएको छ । तथापि खुद ब्याज आमदानीमा २५.२९ प्रतिशत बृद्धि भएपनि अन्य आमदानी भन्दा खर्चको बृद्धि प्रतिशत कम भएकोले सञ्चालन मुनाफामा ४१.११ प्रतिशतले बृद्धि भएको छ ।

अघिल्लो आर्थिक वर्ष कूल निष्कृत्य कर्जाको अनुपात ०.५५% प्रतिशत रहेकोमा सोलाई समीक्षा अवधिमा घटाई ०.३८% प्रतिशत कायम गर्न बैंक सफल भएको छ । बैंकको निष्कृत्य कर्जाको अनुपात अन्तर्राष्ट्रिय

मापदण्ड भित्र रहेको छ । समीक्षा अवधिमा बैंकको खुद मुनाफा ४५.०१ प्रतिशतले, कूल सम्पत्ति १५.९३ प्रतिशतले बृद्धि भएको छ ।

पूँजी तथा जगेडा

समीक्षा अवधिमा बैंकको शेयर पूँजी रु. ७ अर्ब ७१ करोड ६६ लाख रहेको छ । बैंकको पूँजी पर्याप्तता अनुपात १६.८२% प्रतिशत रहेको छ, जुन नेपाल राष्ट्र बैंकले तोकेको न्युनतम ११ प्रतिशत तथा अन्तर्राष्ट्रिय मापदण्ड भन्दा बढी रहेको छ । यसबाट बैंकको वित्तीय स्थिति मजबुत रहेको प्रमाणित हुन्छ ।

अनपेक्षित नोक्सानीलाई समेत थेग्न सक्ने गरि पर्याप्त पूँजी राख्ने बैंकको नीति रही आएको छ । बैंकको कारोबार विस्तार सँगै पूँजी कोषको पर्याप्ततालाई ध्यानमा राख्ने तर्फ समेत बैंकको नीति रहेको छ ।

नाफा नोक्सान बाँडफाँड

बैंकले यस आर्थिक वर्ष रु १.३० अर्ब खुद मुनाफा आर्जन गरेको छ र यस मुनाफाको बाँडफाँड विवरण निम्न अनुसार रहेको छ ।

रकम रु. करोडमा

विवरण	यस वर्ष	गत वर्ष
गत वर्षसम्मको सञ्चित मुनाफा	०.२५	०.३६
शेयर प्रिमियमबाट सारिएको	७.९५	११.२८
यस वर्षको मुनाफा	१३०.२५	८९.८२
स्थगन कर जगेडा कोष	२.५०	०.९२
सटही घटबढ कोष	-	०.२०
लगानी समायोजन कोष	-	०.०४
जम्मा	१४०.९५	१०२.६३
बाँडफाँड		
साधारण जगेडाकोष	२६.०५	१७.९६
प्रस्तावित लाभांश	४४.३४	४.२२
प्रस्तावित बोनस शेयर जारी	६६.५१	८०.१९
सटही घटबढ कोष	०.०५	-
कर्मचारी दक्षता अभिवृद्धि कोष	०.७२	-
संस्थागत सामाजिक उत्तरदायित्व कोष	१.३०	-
लगानी समायोजन कोष	०.१९	-
जम्मा	१३९.१७	१०२.३८
सञ्चित मुनाफा/(नोक्सान)	१.७८	०.२५

तरलता व्यवस्थापन

वित्तीय क्षेत्रमा तरलताको व्यवस्थापन अत्यन्त चुनौतीपूर्ण र महत्वपूर्ण विषय हो । अधिक तरलतावाट मुनाफामा असर पर्ने हुन्छ भने न्यून तरलता आफैमा डरलाग्दो विषय हो । तसर्थ देशको बैकिङ्ग क्षेत्रमा देखिएको तरलता समस्यालाई सही मुल्याङ्कन गरी तरलता जोखिम न्यूनीकरणको लागि बैंकको सम्पत्ती दायीत्व व्यवस्थापन समितिले नियमित रुपमा बजार अवस्थाको विश्लेषण तथा बैंकको तरलताको अन्तरमापन मार्फत Liquidity Mismatch हरूलाई समयमा पहिचान गरी आवश्यक निक्षेप/लगानी रणनीतिहरु लिने एवं नियमित रुपमा पुनरावलोकन गर्दै आएको छ । निक्षेपकर्ता तथा समग्र बैंकको हितका लागि बैंकले विभिन्न नीति निर्देशनहरुमा समयानुकूल आवश्यक संसोधन गरी कडाइका साथ लागु गर्दै आएको छ । साथै बैंकले सुरक्षित लगानी गर्ने क्रममा नेपाल सरकारले जारी गरेको ट्रेजरी बिल तथा विकास ऋणपत्रहरुमा यथोचित लगानी गर्दै आएको छ ।

शाखा विस्तार

समीक्षा अवधिमा बैंकले कुनैपनि शाखा विस्तार नगरेता पनि शाखा वृद्धि गरि आफ्नो संजाल बढाउने बैंकको नीति बमोजिम निरन्तर शाखा विस्तारलाई प्राथमिकतामा राख्ने योजना अनुरूप बैंकले चालु आर्थिक वर्षको पहिलो त्रैमासिक अवधि भित्रै ६ शाखा, ३ एक्सटेन्सन काउन्टर, ७ शाखारहित बैकिङ्ग मार्फत सेवा संचालन गरी हाल बैंकले कुल ६२ शाखा, ४ एक्सटेन्सन काउन्टर, ७ शाखारहित बैकिङ्ग तथा ८४ एटीएम सञ्जालबाट देशभरीका ग्राहकलाई सेवा दिई रहेको छ । साथै, बैंकले

केही शाखाहरुलाई सोही क्षेत्रको व्यवसायिक रुपले बढी उचित अन्य स्थानमा स्थानान्तरण गर्ने क्रममा समीक्षा अवधिमा दुलेगौडा, पाटन, पाल्पा, परासी र धनगढी शाखालाई स्थानान्तरण गरेको छ ।

देशका दुर्गममा रहेका स्थानीय तहमा बैंक शाखा पुऱ्याउने तर्फ यस बैंकले सिराहा, धनुषा, मुगु, दार्चुला, अछाम, भोजपुर, ओखलढुंगा, डोल्पा लगायत विभिन्न १६ दुर्गम स्थानहरुमा सहित कूल २४ वटा नयाँ शाखा खोल्ने तथा २ वटा एक्सटेन्सन काउन्टरलाई पूर्ण शाखाको रुपमा स्तरोन्नती गर्ने मनसाय श्री नेपाल राष्ट्र बैंक समक्ष पेश गरिसकेको छौं । यसैगरी, यस बैंकले प्रदान गर्ने सेवालालाई आगामी दिनहरुमा समेत व्यावसायिक रुपमा सम्भाव्य क्षेत्रहरुको पहिचान गरी शाखा सञ्जाल विस्तार गर्दै लैजान प्रतिबद्ध रहेको कुरा यहाँहरु सबैलाई विश्वास दिलाउन चाहान्छु ।

विप्रेषण सेवा

आर्थिक वर्ष २०७३/७४ विप्रेषण आप्रवाह ४.६ प्रतिशतले वृद्धि भई रु. ६९५ अर्ब ४५ करोड पुगेको छ । अधिल्लो वर्ष विप्रेषण आप्रवाह ७.७ प्रतिशतले वृद्धि भएको थियो । समीक्षा वर्षमा विप्रेषण आप्रवाहको कुल गार्हस्थ उत्पादन अनुपात अधिल्ला वर्ष २९.६ प्रतिशत रहेकोमा समीक्षा वर्षमा २६.८ प्रतिशत रहेका छ ।

माछापुच्छ्रे बैंकले विप्रेषणको काम गर्ने विभिन्न स्वदेशी तथा विदेशी संस्थाहरूसंग सम्झौता गरी विप्रेषण सम्बन्धी कार्यलाई निरन्तरता दिदै आएको छ । बैंकले विप्रेषणको काम गर्ने विभिन्न संस्थाहरु, जस्तै Western Union, Moneygram, Ezremmit, IME, Prabhu Money Transfer, City Express Money, C.G Remit, Reliable Remit, Xpress Money Services, Sewa Remit, Best Remit, Batas Remit, Samsara Remit संग सम्झौता गरी विप्रेषण सम्बन्धी कार्यलाई निरन्तरता दिदै आएको छ । यसै बीच विप्रेषण कारोबारलाई थप व्यवस्थित गर्न तथा सर्वसुलभ सेवा प्रदान गर्नको लागि यस बैंकले आफ्नै विप्रेषण सेवा एम.बि.एल. रेमिट (MBL Remit) बाट सेवा प्रदान गर्दै आएको छ । बैंकले उक्त सम्झौताहरु मार्फत विश्वका विभिन्न Qatar, UAE, Saudi Arabia, Bahrain, Hongkong, Iraq, Turkey, Euro zone, Canada, UK, USA, Denmark & India मुलुकहरुबाट पठाएको विप्रेषण रकम बैंकका सम्पूर्ण शाखाहरु र देशभित्र छरिएर रहेका ५००० सहायक प्रतिनिधिहरुबाट सिधै भुक्तानी गर्ने व्यवस्था मिलाईएको छ ।

बैंकले आफ्ना ग्राहकहरुलाई प्रदान गर्दै आएका सेवा सुविधाहरु वृद्धि गर्दै आम्दानीको क्षेत्र समेत विस्तार गर्ने क्रममा न्यूयोर्क, अमेरिका स्थित बहुराष्ट्रिय वित्तीय सेवा प्रदायक कम्पनी American Express Travel Related Services Company, Inc. ("AXP") ले जारी गरेका ट्राभलर्स चेक ग्राहकहरुबाट सिधै स्वीकार/खरिद गर्ने साथै अन्य स्थानीय बैंकहरुले स्वीकार/खरिद गरेका ट्राभलर्स चेकको संकलनको समेत काम गर्ने सम्बन्धमा उल्लेखित कम्पनीसंग सम्झौता गरी कारोबार गर्दै आएको छ । यसैगरी बैंकले कोरियाबाट सिधै नेपालमा रकम पठाउन कोरिया स्थित Industrial Bank of Korea संग सम्झौता गरी कारोबार शुभारम्भ समेत भई सकेको छ । साथै बैंकले Online

payment services र Nepal Clearing House (NCHL)-Inter Bank Payment system(IPS) समेतका सुविधा उपलब्ध गराएको छ ।

सूचना प्रविधि

बैंकले आफ्ना ग्राहकहरूलाई प्रदान गर्ने सेवाको गुणस्तर बढाउन र अत्याधुनिक सेवा तथा सुविधाहरू प्रदान गर्न आफ्नो प्रविधिको स्तरबृद्धि गर्ने तथा समयानुकूल थप परिमार्जन गर्ने कामलाई निरन्तरता दिदै आएको छ । बैंकमा प्रयोग भैरहेका सफ्टवेयरहरूको कार्यकुशलता बढाउन हार्डवेयरहरू पनि समयानुकूल थप/ परिवर्तन गर्ने गरेको छ ।

हाल बैंकले करिब २ लाख ग्राहकहरूलाई भिषा डेबिट कार्ड मार्फत सेवा प्रदान गरिरहेको छ । बैंकले मोबाइल प्रविधिमा आधारित M3 (MBL Mobile Money) सेवा मार्फत ग्राहकहरूलाई सेवा प्रदान गर्दै आएको छ भने बैंकले निकट भविष्यमा नै इन्टरनेटमा आधारित Bank Smart समेत संचालनमा ल्याउने तयारी गरिरहेको छ । जसले गर्दा ग्राहकहरूले बैंकको सेवा देश भित्र तथा देश बाहिर पनि सहजरूपमा उपभोग गर्न पाउने अपेक्षा बैंकले गरेको छ । बैंकले हालै आफ्ना ग्राहकहरूलाई क्रेडिट कार्ड तथा USD प्रिपेड कार्ड सेवा समेत प्रदान गर्न शुरु गरेको छ । यसैगरी बैंकिङ सेवाका तथ्यांकहरूको उच्चतम सुरक्षा प्रत्याभूति गर्न बैंकले काठमाडौं उपत्यका बाहिर डिआर साईटको व्यवस्था गरेको छ । बैंकको मानव संशाधन व्यवस्थापन, अचल सम्पत्ति, ईन्भेष्टि तथा रिक्सिलेसन व्यवस्थापनका लागि अलग अलग सफ्टवेयरको व्यवस्था गरिएको छ । बैंकको कार्ड सेवालार्इ चुस्त र कम खर्चमा आधुनिककरण गर्दै जाने उद्देश्यले नेपाल ईलेक्ट्रोनिक पेमेण्ट सिस्टम (नेप्स) मार्फत सेवा प्रदान गर्दै आएको छ । बैंकले चालु आर्थिक वर्षदेखि नै शाखा रहित बैंकिङ, पियोएस् सुविधा जस्ता सेवा तथा सुविधाहरू संचालनमा ल्याइ सकेको छ ।

मानव संशाधन

२०७४ आषाढ मसान्तमा बैंकमा कार्यरत व्यवस्थापन स्तरका कर्मचारीको संख्या ५९ जना र अन्य कर्मचारीहरूको संख्या ६८३ जना गरी कुल कर्मचारी संख्या ७४२ जना रहेको छ । समीक्षा वर्षमा १३४ जना नयाँ कर्मचारी नियुक्त तथा ५५ जना कर्मचारीहरू बैंकको सेवाबाट अलग भएका छन् । कुल कर्मचारीहरूमध्ये २७४ जना (३७ प्रतिशत) महिला कर्मचारीहरू रहेका छन् । कर्मचारीहरूको कार्य दक्षताको मूल्याङ्कन गर्न तथा मनोबल उच्च राख्न कार्यसम्पादनमा आधारित मूल्यांकन प्रणाली (Performance Based Appraisal System) लाई लागु गर्दै लगेको छ । बैंकले आफ्ना ग्राहकबर्गलाई सर्वसुलभ तथा छिटो समयमा स्तरीय सेवा उपलब्ध गराउन समय अनुसार प्रतिस्पर्धी बैंकिङ सेवा प्रदान गर्न कर्मचारीहरूको सीप विकासको आवश्यकतालाई मध्यनजर राख्दै बैंकले नियमित रूपमा समय सापेक्ष आन्तरिक तालिम संचालनका साथै बाह्य निकायद्वारा संचालित उपयुक्त तालिममा सहभागिता बढाएको छ । समीक्षा अवधिमा विभिन्न इकाई सम्बन्धी २७ वटा आन्तरिक प्रशिक्षण कार्यक्रम भएकोमा जम्मा १०९४ जना प्रशिक्षार्थीहरूले सो तालिम प्राप्त गरेका छन् भने ११२ वटा बाह्य

तालिमबाट २५७ जना प्रशिक्षार्थीहरूले दक्षता अभिवृद्धि गरेका छन् । आगामी दिनमा पनि कर्मचारीहरूलाई स्वदेश तथा विदेशमा आयोजना हुने विभिन्न तालिम तथा गोष्ठीहरूमा सहभागी गराउने र उनीहरूको सीप र क्षमता अभिवृद्धि गर्ने कार्यलाई निरन्तरता दिईनेछ ।

त्यस्तै, आजको प्रतिस्पर्धात्मक युगमा संस्थाको प्रगतिमा मानव संशाधनको महत्वपूर्ण भूमिका रहने कुरा प्रति बैंक सजग रहेको छ । यसका अतिरिक्त बैंक सदैव योग्य, दक्ष, लगनशील तथा इमान्दार कर्मचारीहरू नियुक्ति गर्ने र त्यस्ता योग्य कर्मचारीलाई बैंकको सेवामा कायमै राख्न उत्प्रेरित गर्न प्रतिबद्ध छ । मानव संशाधनको व्यवसायिक सीप अभिवृद्धि गर्ने र समयानुकूल व्यवस्थित गर्ने तथा बैंकको मानव संशाधन सम्बन्धी विषयहरूलाई समय सापेक्ष सुधार गर्दै लैजाने गरी नेपाल राष्ट्र बैंकको निर्देशन अनुसार गैह्र कार्यकारी संचालकको मातहतमा एक कर्मचारी सेवा सुविधा सम्बन्धी समिति गठन गरिएको छ ।

नयाँ सेवाहरू

बैंकले आफ्ना सेवा तथा सुविधाहरूमा निरन्तर सुधार गर्नुका अतिरिक्त नवीनतम सेवा सुविधाहरू ग्राहकहरू समक्ष ल्याउन बैंक क्रियाशील रहदै आएको छ । यसै अनुरूप बैंकले विगत देखि नै प्रदान गर्दै आएका Any Where Banking, Mobile Banking, Internet Banking, Evening Counter, 365 days Banking, Utility Bill Payment, VISA Debit Card, DMAT लगायतका सुविधाहरूमा निरन्तर गुणस्तर वृद्धि गर्दै लगेको छ । साथै, बैंकले ग्राहकको मागलाई ध्यान राख्दै क्रेडिट कार्ड, डलर प्रिपेड कार्ड लगायतको सेवा शुरु गरेको छ । ग्राहकले माग गर्नासाथ तुरुन्त पाउन सक्ने Instant Debit Card समेत प्रयोगमा ल्याएको छ । विद्युतीय कारोबारमा निहित जोखिमबाट ग्राहकलाई बचाउन बैंकले सुरक्षा सम्बन्धी व्यवस्थालाई थप मजबुत बनाउँदै पनि लगेको छ । यसै सन्दर्भमा बैंकले चिपमा आधारित डेबिट कार्ड जारी गर्न शुरु गरेको छ । त्यसै गरी इन्टरनेट बैंकिंगबाट भुक्तानी वा रकमान्तर गर्दा ग्राहकले आफ्नो इमेल वा मोबाइलमा One Time Password (OTP) प्राप्त गर्ने र सो पासवर्ड प्रयोग गरी मात्र कारोबारलाई स्वीकृत गर्न सकिने व्यवस्था भित्र्याएको छ । यसले गर्दा ग्राहकहरूले डेबिट कार्ड वा इन्टरनेट बैंकिंगबाट कारोबार गर्दा ढुक भई गर्न सकिने वातावरण बैंकले बनाएको छ । बैंकले समीक्षा वर्षमा निःशुल्क आस्वा (ASBA) सेवा पनि शुरु गरेको छ ।

यसैगरी, ग्राहक वर्गहरूलाई विदेश स्थित रकम स्वदेशमा सरल सिध्द रूपमा ल्याउन बैंकले स्वदेश तथा विदेश स्थित विभिन्न कम्पनीहरूसँग सम्झौता गरि विप्रेषण सेवालार्इ विस्तार गर्दै आएको छ । बैंकले समीक्षा वर्षमा दक्षिण कोरियास्थित नेपालीहरूलाई लक्षित गरी दक्षिण कोरियाको प्रतिष्ठित बैंक इण्डस्ट्रियल बैंक अफ कोरियासँग रेमिट्यान्स सम्झौता गरेको छ । उक्त सम्झौतासँगै कोरियाबाट नेपालमा यस बैंकका जुनसुकै शाखा, एक्स्टेन्सन काउण्टर र शाखारहित बैंकिंग सेवा काउण्टर मार्फत कोरियाबाट पठाएको रकम प्राप्त गर्न सकिन्छ ।

विपन्न वर्ग कर्जा

बैंकले नेपाल राष्ट्र बैंकको निर्देशनको अधिनमा रही प्रत्यक्ष र अप्रत्यक्ष रूपमा विपन्न वर्गमा कर्जा प्रवाह गर्दै आएकोमा हाल बैंकले विभिन्न २९ शाखाहरूलाई पहिचान गरी विशेष रूपले विपन्न वर्ग कर्जा प्रवाहमा जोड दिने नीति लिएको छ। विपन्न वर्ग कर्जा अन्तर्गत बैंकले UK AID सक्षम- एक्सेस टु फाईनान्स संस्थासंग साभेदारीमा पिछडिएका वर्गलाई विभिन्न कृषि, महिला उद्यमी, युवा तथा साना व्यवसाय कृषि कर्जा, सजिलो साना उद्यमी कर्जा सुविधाहरूलाई परिमार्जन गरी सरल रूपमा कर्जा प्रवाह गर्ने बैंकको लक्ष्य रहेको छ। यसै कार्यक्रम अन्तर्गत सक्षम संवेदनशिल क्षेत्रमा शाखा सहित बैंकिङ सुविधा र वित्तीय साक्षरताको कार्यक्रमले कृषि तथा साना उद्यमलाई टेवा पुग्ने उद्देश्य लिएका छौं।

बैंकले समीक्षा वर्षमा यूके एडद्वारा सञ्चालित सक्षम कार्यक्रमसँग १४ जिल्लामा सरलीकृत लघुवित्त कर्जा गर्न सम्झौता गरेको छ। ७ करोडको उक्त कार्यक्रम अन्तर्गत १४ जिल्लाका दुर्गम भेगमा शाखारहित बैंकिंग सेवा मार्फत कृषकहरूलाई बैंकिंग सेवा प्रदान गर्ने, वित्तीय साक्षरता कार्यक्रम सञ्चालन गर्ने र सरल तवरले लघुवित्त कर्जा प्रदान गर्ने कार्य बैंकले शुरु गरेको छ।

यसैगरी, बैंकले साना किसान, युवा स्वरोजगार, महिला उद्यम जस्ता क्षेत्रहरूमा लगानी गर्ने नीति अनुरूप यूकेएडद्वारा सञ्चालित सक्षम एक्सेस टु फाईनान्स परियोजनासँग सहकार्य गरी सोही परियोजना अन्तर्गत दाङ्का कृषि तथा महिला उद्यमीहरूलाई बिना धितो कर्जा प्रवाह गर्न हेफर इन्टरनेशनल नेपालसँग सम्झौता गरेको छ। सो अन्तर्गत बैंकले लमही दाङ्का सहकारी संस्था मार्फत कर्जा प्रदान गरी विपन्न कृषक तथा महिलाहरूलाई स्वरोजगार बनाई उनीहरूको जीवनस्तरमा उल्लेख्य सुधार ल्याउने हामीले विश्वास गरेका छौं।

संस्थागत सुशासन

माछापुच्छ्रे बैंकले संस्थागत सुशासनको उल्लंघनलाई शून्य सहनशीलता (Zero Tolerance) को नीति अवलम्बन गर्दै सुशासनका आधारभूत पक्षहरू सुनिश्चित गर्न प्रतिबद्ध रहेको छ। बैंकको संचालक समितिको निर्णय पद्धति र काम कारबाहीहरूलाई प्रचलित ऐन कानून र Industry Best Practices बमोजिम पारदर्शी गरिएको छ। नेपाल राष्ट्र बैंक लगायत नियमनकारी निकायहरूबाट समय समयमा जारी भएका नीति निर्देशनहरू बैंकले पूर्ण रूपमा पालना गरिआएको छ। त्यसै गरी लेखापरीक्षण समिति मार्फत बाह्य तथा आन्तरिक लेखा परीक्षकले दिएको सुझाव र सल्लाहहरूलाई समेत संचालक समितिले पूर्ण सजगताका साथ कार्यान्वयन गर्दै आएको छ। देशको आन्तरिक कारणहरू तथा अन्तर्राष्ट्रिय कारणहरूले गर्दा वित्तीय क्षेत्र लगायत देशको अर्थतन्त्रको विभिन्न क्षेत्रहरूमा सृजना हुने अवसर, चुनौती र जोखिमहरूलाई संचालक समितिले सधैं नजिकबाट नियालिरहने गरेको छ र सोही बमोजिम समय समयमा व्यवस्थापनलाई सल्लाह दिने र सजग गराउने समेत गरिआएको छ।

बैंकले वित्तीय विवरणहरू नेपाल लेखामान (Nepal Accounting Standard) तथा लेखा सम्बन्धी सर्वमान्य सिद्धान्त र नेपाल राष्ट्र बैंकको निर्देशनहरू बमोजिम राखेको छ। लेखा सम्बन्धी ती विवरणहरूले बैंकको वित्तीय स्थिति र कारोबारको यथार्थ विवरण चित्रण गर्दछ।

आन्तरिक नियन्त्रण प्रणाली

बैंकिङ व्यवसायमा निहित कर्जा, बजार तथा सञ्चालन लगायतका जोखिमहरूलाई न्यूनिकरण गर्दै ग्राहकवर्गहरूलाई स्तरिय सेवा सुविधा तथा लगानीकर्ताहरूलाई उच्चतम प्रतिफल प्रदान गर्न सबल आन्तरिक नियन्त्रण प्रणाली हुनु पर्नेमा बैंक सजग रहेको छ। बैंकले प्रत्येक कारोबारहरू संचालक समितिले पारित गरेका विभिन्न नीति, निर्देशन तथा नेपाल राष्ट्र बैंकले जारी गरेका निर्देशन र देशको प्रचलित कानूनी व्यवस्थाहरू बमोजिम रहने गरी आन्तरिक नियन्त्रण प्रणाली अवलम्बन गरेको छ। बैंकका सम्पूर्ण हरहिसाब कम्प्यूटर माध्यमबाट संचालन गर्ने गरिएको छ। बैंकले अन्तर्राष्ट्रिय मापदण्डको ग्लोबस बैंकिङ सफ्टवेयर प्रयोग गरिरहेको छ र सो सफ्टवेयरको बेलाबेलामा परीक्षण एवं आवश्यकता अनुसार स्तरोन्नति (Upgradation) गर्ने गरिएको छ।

बैंकमा सम्पत्ति तथा दायित्व व्यवस्थापन समिति (ALCO) रहेको छ जसले निक्षेप परिचालन नीति, लगानी नीति, कर्जा तथा सापिट सम्बन्धी नीति, ब्याजदर नीतिका सम्बन्धमा नीतिगत व्यवस्थाहरू सहित नियमित रूपमा अनुगमन गर्ने गरेको छ। बैंकका जोखिम व्यवस्थापनका सम्बन्धमा गैर कार्यकारी संचालकको संयोजकत्वमा छुट्टै जोखिम व्यवस्थापन समिति (Risk Management Committee) गठन गरिएको छ।

यसैगरी बैंकको लेखापरीक्षण समितिको मातहतमा आन्तरिक लेखापरीक्षण विभाग रहेको छ। उक्त विभागले नियमित रूपमा बैंकका सम्पूर्ण कारोबारहरूको अनुगमन गर्ने गरेको र सोको प्रतिवेदन सोभै लेखापरीक्षण समितिमा पेश गर्ने गरेको छ।

साथै, बैंकले कारोबार संचालनका शिलशिलामा निर्णय लिंदा सामाजिक र वातावरणीय जोखिमहरूलाई समेत मूल्याङ्कन गरेर मात्र निर्णयहरू लिने गरेको छ। यसले हामी जहाँ जुन समाज, समुदाय र वातावरणमा रहेर काम गर्छौं, तिनीहरूप्रतिको सम्बन्ध, प्रतिबद्धता र उत्तरदायित्व फलकन्छ।

सम्पत्ति शुद्धिकरण (मनी लाउण्डरिङ) निवारण

सम्पत्ति शुद्धिकरण तथा आतंकवादी क्रियाकलापमा वित्तीय लगानी सम्बन्धी कार्यको प्रभावकारी नियन्त्रण एवम् निरोपणका लागि यस बैंकले सम्पत्ति शुद्धिकरण निवारण ऐन, २०६४, सम्पत्ति शुद्धिकरण निवारण नियमावली, २०७३, नेपाल राष्ट्र बैंक र वित्तीय जानकारी इकाईले जारी गरेका निर्देशन तथा परिपत्रले तोके बमोजिम आवश्यक नीति, प्रक्रिया र अभ्यासको तर्जुमा गरी कार्यान्वयन गर्दै आएको छ।

बैंकले सम्पत्ति शुद्धिकरण (मनी लाउण्डरिङ्ग) निवारणका सम्बन्धमा केन्द्रिय कार्यालयमा कार्यान्वयन अधिकारी प्रमुख रहने गरी एक अलग्गै AML/CFT Unit खडा गरीएको र प्रत्येक शाखा कार्यालयमा कम्प्लायन्स अधिकृत तोकिएको आवश्यक निर्देशन दिई सम्पत्ति शुद्धिकरण (मनी लाउण्डरिङ्ग) निवारण सम्बन्धी ऐन तथा निर्देशनको कार्यान्वयन गर्दै आएको छ। साथै, ऐन, नियमावली र नेपाल राष्ट्र बैंकबाट जारी निर्देशन बमोजिमका व्यवस्थाहरूको पालना गर्न गराउन तथा सोको लागि आवश्यक नीतिगत व्यवस्थाहरू गर्ने सम्बन्धमा छलफल गरी संचालक समितिलाई आवश्यक सुझाव सल्लाह प्रदान गर्न चालु आर्थिक वर्षमा गैर कार्यकारी संचालकको संयोजकत्वमा सम्पत्ति सुद्धिकरण निवारण सम्बन्धी समिति समेत गठन गरेको छ।

संस्थागत सामाजिक उत्तरदायित्व (Corporate Social Responsibility)

बैंकले मुनाफामा मात्र केन्द्रित नभई समाजप्रतिको उत्तरदायित्वलाई समेत ध्यानमा राखी विभिन्न सामाजिक क्रियाकलापहरूमा सहभागी हुँदै आएको छ। आफ्नो मुनाफाको केही अंश सामाजिक उत्तरदायित्व वहन गर्ने कार्यहरूमा खर्च गर्ने बैंकको उद्देश्य अनुरूप विशेष गरी बैंकले शिक्षा, स्वास्थ्य, खेलकूद, वातावरण, लगायत प्राकृतिक प्रकोपबाट पीडितहरूलाई सहयोग गर्दै आएको छ।

समीक्षा अवधिमा बैंकले देशभर विभिन्न कार्यक्रमहरू गरी समाजलाई योगदान पुऱ्याउने कार्य गरेको छ। केही महत्वपूर्ण सामाजिक योगदानहरू निम्न छन् :

- काठमाण्डौं, सल्यान र जोमसोममा निःशुल्क स्वास्थ्य शिविर सञ्चालन।
- बागमती सरसफाई अभियानमा सरिक तथा सहयोग।
- लाजिम्पाटको सडक पेटीमा वृक्षारोपण।
- धनकुटामा शिवालय मन्दिरको निर्माण कार्यमा सहयोग।
- ठिमी, फिदिम, बिरगंज, राजविराज र धनकुटामा विपन्न विद्यार्थीहरूलाई शैक्षिक सामग्री वितरण।
- जनकपुर, बिराटनगर, भैरहवा, देवघाट र काठमाण्डौंमा वृद्धाश्रमलाई सहयोग।
- चापागाउँमा अवस्थित सन्तानेश्वर महादेवको मन्दिरमा खाने पानीको व्यवस्थापन।
- पोखरामा बाढीपीडितलाई सहयोग।
- बाग्लुङ्गमा वेद विद्याश्रमलाई सहयोग।
- विभिन्न स्थानमा रक्तदान कार्यक्रमको आयोजना।
- काठमाडौंमा बालमन्दिरलाई तथा अन्य अनाथ आश्रमका बालबालिकाहरूलाई सहयोग।
- बिराटचोक, पोखरा र काठमाण्डौंमा सामुदायिक विद्यालयलाई डेस्क बेन्च, कम्प्युटर लगायत शैक्षिक सामग्री तथा उपकरणहरू प्रदान।
- बाग्लुङ्गमा सोलार सडक बत्ती जडानमा सहयोग।
- फिदिम जिल्ला अस्पताललाई सहयोग।

बैंकले विभिन्न सामाजिक दायित्व निर्वाह गर्ने तर्फ आगामी दिनहरूमा पनि आफ्नो क्षमता अनुसार अभ्र बढी सशक्त रूपमा कार्यक्रमहरू गर्ने योजना बनाएको छ।

लेखापरीक्षकको नियुक्ती

बैंकको अठारौं वार्षिक साधारण सभाबाट नियुक्त लेखापरीक्षक श्री टि.आर. उपाध्या एण्ड कम्पनी, चाटर्ड एकाउन्टेण्टस्ले बैंकको हरहिसाबको विस्तृत रूपमा लेखा परीक्षण गरी समयमै प्रतिवेदन उपलब्ध गराईदिनु भएकोमा संचालक समितिको तर्फबाट हार्दिक धन्यवाद दिन चाहन्छौं। वर्तमान लेखापरीक्षक टि.आर. उपाध्या एण्ड कम्पनी लगातार तीन पटक बैंकको लेखा परीक्षक रहनु भएको हुँदा कम्पनी ऐन, २०६३ को दफा १११(३) तथा बैंक तथा वित्तीय संस्था सम्बन्धि ऐन, २०७३ को दफा ६३(२) बमोजिम पुनः नियुक्त हुन नसक्ने भएको हुँदा आर्थिक वर्ष २०७४/७५ को लेखा परीक्षण गर्न नयाँ लेखापरीक्षक नियुक्तीको लागि यसै वार्षिक साधारण सभा समक्ष प्रस्ताव पेश गरेका छौं।

संचालक समिति

बैंकको संचालक समितिमा संस्थापक शेयरधनीहरूको तर्फबाट ४ जना, सर्वसाधारण शेयरधनीहरूको तर्फबाट २ जना र स्वतन्त्र व्यवसायिक संचालक १ जना गरी कूल ७ जना संचालकहरू रहने गरी बैंकको विशेष साधारण सभाले नियमावलीमा संशोधन प्रस्ताव पारित गरी स्वीकृतिका लागि नेपाल राष्ट्र बैंक समक्ष पेश गरिएको छ भने हाल बैंकको संचालक समितिमा कूल ६ जना संचालकहरू रहनु भएको छ। बैंकको अधिल्ला वार्षिक साधारण सभाबाट पदावधि समाप्त भई संचालक समितिमा नरहनु भएका पूर्व संचालकज्यूहरू श्री हरिभक्त सिग्देलज्यू र श्री मंगेशलाल श्रेष्ठज्यू तथा संचालक पदबाट व्यक्तिगत कारणले राजिनामा दिई हाल संचालक समितिमा नरहनु भएका पूर्व अध्यक्ष डा. बिरेन्द्र प्रसाद महतोज्यू र पूर्व संचालक श्री ज्ञान प्रसाद कर्माचार्यज्यूहरूले पदमा रहँदा बैंकलाई पुऱ्याउनु भएको योगदानको उच्च कदर गर्दै हार्दिक धन्यवाद ज्ञापन गर्दछौं।

बैंकको संचालक समितिको बैठक विद्यमान ऐनको प्रावधान अनुरूप नियमित रूपमा वस्ने गरेको छ। समीक्षा अवधिमा संचालक समितिको कूल ३६ वटा बैठक वसेको छ। बैंकको पूँजी कोषको अवस्था, नीतिगत व्यवस्थाहरू, संस्थागत सुशासन, कर्जा, संचालन तथा बजार जोखिम लगायत बैंकले ध्यान दिनुपर्ने आवश्यक सम्पूर्ण क्षेत्रका विषयहरू माथि गम्भीररूपमा छलफल गर्दै बैंकलाई सफल र सबल बनाउन संचालक समितिले उपयुक्त निर्णयहरू गर्दै आईरहेको छ। आगामी दिनहरूमा पनि सदैव बैंकको हितलाई ध्यानमा राखी आफ्नो भुमिका निर्वाह गर्न बैंकको संचालक समिति प्रतिवद्ध रहेको छ।

लेखापरीक्षण समिति

बैंकका गैर कार्यकारी संचालकको संयोजकत्वमा तीन सदस्यीय लेखापरीक्षण समिति गठन गरिएको छ। उक्त समितिको सदस्य सचिवमा आन्तरिक लेखापरीक्षण विभागका प्रमुख रहेका छन्।

लेखापरीक्षण समितिले बैंकको आर्थिक अवस्थाको समीक्षा, आन्तरिक नियन्त्रण, लेखापरीक्षण सम्बन्धी कार्यक्रम, लेखापरीक्षण सम्बन्धी परिणाम तथा लेखापरीक्षण योजना र आन्तरिक लेखापरीक्षक तथा वाह्य लेखापरीक्षकले पेश गरेको लेखापरीक्षण प्रतिवेदनमा औल्याइएका कैफियतहरू उपर समीक्षा गरी सुधारात्मक कदम चाल्न व्यवस्थापनलाई निर्देशन दिने, नेपाल राष्ट्र बैंकबाट निरिक्षण तथा सुपरिवेक्षण गरी प्रतिवेदनमा औल्याइएका निर्देशन/कैफियतहरूको कार्यान्वयन भए नभएको सम्बन्धमा समीक्षा गर्ने तथा ती विषयहरूको अभिलेख गरी संचालक समितिलाई जानकारी गराउने, बैंकको वार्षिक वित्तीय विवरणहरू सही, यथार्थपरक बनाउन व्यवस्थापनलाई सहयोग गर्ने, बैंकको कामकारवाहीका सम्बन्धमा संचालक समितिलाई आवश्यक सुझाव दिने आदि यस समितिले गर्ने प्रमुख कार्यहरू रहेका छन्। साथै, बैंकको आन्तरिक र वाह्य लेखापरीक्षकले समितिमा सिधै पहुँच राख्छन्।

अन्य समितिहरू

नेपाल राष्ट्र बैंकको निर्देशन र बैंक तथा वित्तीय संस्था सम्बन्धी ऐन, २०७३ को अधीनमा रही संचालक समितिले गैर कार्यकारी संचालकको संयोजकत्वमा लेखा परीक्षण समिति, जोखिम व्यवस्थापन समिति, कर्मचारी सेवा सुविधा समिति र सम्पत्ति सुद्वीकरण निवारण सम्बन्धी समिति गठन गरी काम, कर्तव्य र अधिकार तोकिएको छ। यसैगरी, संचालक समितिले कुनै खास प्रयोजनका लागि अत्यावश्यक भएमा त्यस्तो कार्य सम्पादनका लागि निश्चित समय तोकिए गैर कार्यकारी सञ्चालकको संयोजकत्वमा अन्य समिति/उप-समिति गठन गर्ने गरेको छ।

सूचना व्यवस्था

बैंकले सवै शेयरधनी तथा सरोकारवाला (Stake Holders) हरूसंगको सूचना आदान प्रदानलाई उच्च प्राथमिकता दिएको छ। यसै सन्दर्भमा बैंकले वार्षिक प्रतिवेदन, त्रैमासिक प्रतिवेदन लगायत अन्य बैंकको प्रगति विवरणहरू तथा बैंकले प्रदान गर्ने विभिन्न सेवाहरूको जानकारी विभिन्न समाचार माध्यम एवं बैंकको वेबसाइट www.machbank.com मार्फत उपलब्ध गराउने गरेको छ।

बैंकमा समय समयमा लगानीकर्ता तथा व्यक्तिगत रुपमा आएका विभिन्न जिज्ञासाहरूको उचित निष्कर्ष निकाल्ने उपयुक्त र महत्वपूर्ण थलो वार्षिक साधारण सभा भएकोले सवै शेयरधनी महानुभावहरूलाई सभामा सहभागी भई बैंकको प्रगतिमा छलफल गर्न प्रोत्साहित गरेका छौं।

पूँजी बृद्धि योजना

नेपाल राष्ट्र बैंकबाट जारी मौद्रिक नीति तथा निर्देशन बमोजिम बैंकले मिति २०७४ आषाढ मसान्त भित्रमा न्यूनतम चुक्ता पूँजी बृद्धि गरी रु. ८ अर्ब पुऱ्याउनु पर्ने सन्दर्भमा यस बैंकले अधिल्लो वार्षिक साधारण सभाबाट पारित भए बमोजिमको बोनस तथा हकप्रद शेयर बाँडफाँड पश्चात चुक्ता पूँजी रु. ७,३९,०५,४४,०००.०० भईसकेको छ, भने समीक्षा वर्षको मुनाफाबाट वितरण गर्न प्रस्ताव गरिएको

रु. ६६,५९,४९,०००.०० बराबरको बोनस शेयर बाँडफाँड पश्चात बैंकको कूल चुक्ता पूँजी रु. ८,०५,५६,९३,०००.०० पुगेछ। यसका साथै बैंकले पूँजी तथा व्यवसाय वृद्धि गर्ने सम्बन्धमा अन्य उपयुक्त बैंक तथा वित्तीय संस्था(हरु) सँग मर्जर/एक्विजिसनको सम्भावनाका सम्बन्धमा समेत अध्ययन कार्यलाई निरन्तरता दिएको छ।

धन्यवाद ज्ञापन

यस बैंक प्रति निरन्तर रुपमा विश्वास गरी सौहार्दपूर्ण वातावरणमा कारोवार गर्दै आउनु भएका हाम्रा आदरणीय सम्पूर्ण ग्राहकवर्गहरू प्रति हार्दिक कृतज्ञता ज्ञापन गर्दछौं। ग्राहक महानुभावहरूबाट बैंकलाई प्राप्त हुँदै आएको सकृय सहयोगको उच्च मुल्याङ्कन गर्दै आउँदा दिनहरूमा आफ्ना ग्राहकवर्गहरूलाई थप स्तरीय सेवा प्रदान गर्न हामी कटिबद्ध रहेका छौं।

बैंक सञ्चालनका लागि आदरणीय शेयरधनी महानुभावहरूले हामीलाई सुम्पनु भएको गहनतम अभिभारालाई इमान्दारीपूर्वक वहन गर्न कटिबद्ध रहेको व्यहोरा अवगत गराउँदै यस बैंकको उन्नति र प्रगतिको लागि शेयरधनीहरूबाट प्राप्त निरन्तर सहयोग, समर्थन र प्रेरणा प्रति कृतज्ञता व्यक्त गर्दै यहाँहरूबाट निरन्तर सहयोग र सद्भाव पाउने विश्वास सहित बैंकको चौतर्फी प्रगतिका निम्ति प्रतिबद्ध रहेको विश्वास दिलाउन चाहन्छौं। बैंकको निरन्तर उन्नति एवं उत्तरोत्तर प्रगति तथा सम्वृद्धिका लागि अभिभावकको रुपमा निरन्तर मार्गदर्शन तथा सदा साथ दिनुहुने आदरणीय शेयरधनी महानुभावहरू तथा नियमनकारी निकायहरू नेपाल सरकार, नेपाल राष्ट्र बैंक, नेपाल धितोपत्र बोर्ड, कम्पनी रजिष्ट्रारको कार्यालयका साथै नेपाल स्टक एक्सचेन्ज लि. तथा अन्य प्रत्यक्ष वा अप्रत्यक्ष सहयोग पुऱ्याउँदै आउनु भएका हाम्रा सहयोगी सम्पूर्ण निकाय तथा महानुभावहरू प्रति हार्दिक कृतज्ञता ज्ञापन गर्दै भविष्यमा पनि यसै गरी यहाँहरूको साथ पाईरहने विश्वास लिएका छौं।

अन्त्यमा, बैंकको हितको लागि निरन्तर क्रियाशील भई ग्राहकवर्गको सेवामा संलग्न सम्पूर्ण कर्मचारीहरूले यस बैंकको प्रगति हासिल गर्नको लागि गरेको मेहनत र लगनशिलताको लागि विशेष धन्यवाद दिन्छौं, साथै वाह्य लेखापरीक्षक एवं सम्पूर्ण शुभेच्छुकहरूलाई यस अवसरमा हार्दिक धन्यवाद दिन चाहन्छौं।

धन्यवाद।

संचालक समितिको तर्फबाट,
रोशन के.सी.
अध्यक्ष

मिति : २०७४, मंसिर १५ गते



धितोपत्र दर्ता तथा निष्काशन नियमावली, २०७३ को नियम २६ को उपनियम (२) सँग सम्बद्ध थप विवरणहरू :

१. कानूनी कारवाही सम्बन्धी विवरण :

देहाय अनुसारको मुद्दा दायर भएको भए, मुद्दा दायर भएको मिति, विषय, मुद्दा दायर भएको संस्थापक वा संचालकको नाम र सम्भाव्य कानूनी उपचार सम्बन्धी विवरण समावेश गरिनु पर्ने :

- (क) त्रैमासिक अवधिमा बैंकले वा बैंक विरुद्ध कुनै मुद्दा दायर भएको भए :
- बैंकिङ्ग व्यवसाय गर्ने संस्था भएकोले कर्जा कारोवारको सिलसिलामा दायर भएका मुद्दा बाहेक अन्य कुनै उल्लेखनीय मुद्दा नरहेको ।
- (ख) संगठित संस्थाको संस्थापक वा संचालकले वा संस्थापक वा संचालकको विरुद्ध प्रचलित नियमको अवज्ञा वा फौजदारी अपराध गरेको सम्बन्धमा कुनै मुद्दा दायर गरेको वा भएको भए:
- यस सम्बन्धमा बैंकलाई कुनै जानकारी प्राप्त नभएको ।
- (ग) कुनै संस्थापक वा संचालक विरुद्ध आर्थिक अपराध गरेको सम्बन्धमा कुनै मुद्दा दायर भएको भए :
- यस सम्बन्धमा बैंकलाई कुनै जानकारी प्राप्त नभएको ।

२. बैंकको शेयर कारोवार सम्बन्धी विश्लेषण :

- (क) धितोपत्र बजारमा भएको संगठित संस्थाको शेयरको कारोवार सम्बन्धमा व्यवस्थापनको धारणा :
- दोश्रो बजारमा हुने शेयर कारोवारको मूल्य माग र आपूर्तिको सिद्धान्त तथा देशको समग्र आर्थिक स्थितिमा आधारित हुने भएकोले बैंक यस सम्बन्धमा तटस्थ छ ।
- (ख) गत वर्षको प्रत्येक त्रैमासिक अवधिमा बैंकको शेयरको अधिकतम, न्युनतम र अन्तिम मूल्यका साथै कुल कारोवार शेयर संख्या तथा कारोवार संख्या :
- यस अवधिको शेयरको अधिकतम, न्युनतम, अन्तिम मूल्य, कारोवार भएको कुल दिन तथा कारोवार संख्याको विवरण देहाय बमोजिम रहेको छ ।

विवरण	आश्विन मसान्त, २०७३	पौष मसान्त, २०७३	चैत्र मसान्त, २०७३	आषाढ मसान्त, २०७४
अधिकतम मूल्य	९४१	८५०	४९५	५३६
न्युनतम मूल्य	६९३	३८०	३२१	३३७
अन्तिम मूल्य	८३०	४०२	४४७	३६०
शेयर कारोवार भएको कुल दिन	५५	५७	५९	५६
कारोवार संख्या	९१३९	६८५९	४६५९	३८२३
कुल कारोवार शेयर संख्या	२३,३६,६९८	१३,६७,५१५	१०,४८,१४५	११,३७,६०६

३. समस्या तथा चुनौती :

संगठित संस्थाले बहन गर्नु परेको समस्या तथा चुनौती स्पष्ट रूपमा उल्लेख गर्नु पर्ने र उक्त समस्या तथा चुनौतीलाई संगठित संस्थाको आन्तरिक र बाह्य भनी वर्गीकरण गरी त्यस्तो समस्या तथा चुनौती समाधान गर्न व्यवस्थापनले अवलम्बन गरेको रणनीति सम्बन्धि विवरण :

(क) आन्तरिक समस्या तथा चुनौती :

- शाखा शाखा विस्तार तथा मुद्रास्फितिको कारणले संचालन खर्चमा हुने बृद्धि ।
- शाखा विस्तार तथा नयाँ सेवा शुरु गर्नको लागि आवश्यक दक्ष जनशक्तिको अभाव ।
- कार्यरत दक्ष कर्मचारीहरूले बैंक छोडदा हुन सक्ने जोखिम ।
- बैंकबाट प्रदान गरिने दीर्घकालिन, मध्यकालिन, चालु पूँजी जस्ता कोषमा आधारित कर्जा तथा प्रतिपत्र, जमानत पत्र जारी गर्ने जस्ता गैह्रकोषीय सेवाहरू उपलब्ध गराउँदा हुन सक्ने सम्भावित जोखिमहरू ।
- निक्षेप तथा कर्जा लगानी व्याज दरमा हुने परिवर्तनबाट असर पर्ने जोखिमहरू ।
- समयमा कर्जा असुली नभै उत्पन्न हुने आर्थिक जोखिमहरू ।
- बैंकले प्रयोगमा ल्याएको नियदगक Banking Software मा प्राविधिक गडबडीले हुन सक्ने जोखिम ।

(ख) बाह्य समस्या तथा चुनौती :

- नेपाल राष्ट्र बैंक तथा नेपाल सरकारले जारी गर्ने नीति, निर्देशन तथा कानूनहरूमा हुने परिवर्तनले उत्पन्न हुन सक्ने सम्भावित जोखिमहरू ।
- सिमित लगानी क्षेत्रमा भएको प्रतिस्पर्धा ।
- विदेशी विनिमय कारोवार गर्दा विनिमय दरमा हुने परिवर्तनबाट हुन सक्ने जोखिमहरू ।
- भुकम्प तथा नाकाबन्दीको कारण समग्र अर्थतन्त्रमा परेको प्रतिकूल असर ।
- लगानी मैत्री वातावरणको अभाव ।
- देशको अस्थीर राजनैतिक स्थितिका कारण हुन सक्ने जोखिमहरू ।
- देशको आर्थिक अवस्थामा आउने उतार चढावबाट उत्पन्न हुन सक्ने जोखिमहरू ।

(ग) रणनीति :

- लागत कटौती तथा लागत नियन्त्रणका उपायहरू अवलम्बन गरिएको ।
- कर्जा लगानी प्रदान गर्दा आवश्यक अध्ययन गर्ने गरिएको ।
- बैंकको नीति नियम तथा आन्तरिक नियन्त्रण प्रणाली चुस्त दुरुस्त राखिएको ।
- भविष्यमा हुन सक्ने जोखिमबाट बच्न कर्मचारीहरूलाई आवश्यक तालिम दिने गरिएको ।
- बैंकको Banking Software मा हुन सक्ने तकनिकी गडबडीबाट बच्न आवश्यक Back-up राख्ने गरिएको ।
- कर्जा तथा सापट र लगानी खराब भई हुन सक्ने जोखिमबाट बच्नका लागि आवश्यक जोखिम कोषको व्यवस्था गरिएको ।
- विनिमय दरमा हुने परिवर्तनबाट हुन सक्ने जोखिमबाट बच्नका लागि आवश्यक सटही घटबढ कोषको व्यवस्था गरिएको ।
- बैंकको संगठनात्मक संरचनामा परिवर्तन गरी, केही मुख्य कर्मचारीले छोड्दा पनि बैंक नियमित रुपमा सेवा प्रदान गर्न सक्षम बनाइएको ।

कम्पनी ऐन, २०६३ को दफा १०८ अनुसारको थप जानकारी

१. प्रतिवेदन तयार भएको मिति सम्म चालु आर्थिक वर्षको उपलब्धि र भविष्यमा गर्नु पर्ने कुराको सम्बन्धमा संचालक समितिको धारणा

यस आर्थिक वर्षको पहिलो ३ महिना सम्म बैंकको कारोबार स्थिति निम्न बमोजिम भएको अवगत गराउँदछु।

(रकम रु. करोडमा)

सि.नं.	शीर्षक	३०/०६/२०७४
१.	निक्षेप तथा सापटी	६,०३०.९३
२.	लगानी	७९९.९९
३.	कर्जा तथा सापटी	५,४४२.९८
४.	खुद मुनाफा	२८.०९

बैंकको उन्नतिको लागि भविष्यमा गर्नु पर्ने कामको सम्बन्धमा सञ्चालक समितिको सोचको संक्षिप्त विवरण निम्नानुसार रहेको छ :

- बैंकको ग्राहकसम्मको पहुँच बढाउन शाखा सञ्जाल एवं ATM network विस्तार गर्दै लैजाने।
- विप्रेषण सेवालाई प्रभावकारी बनाउन थप रेमिट्यान्स एजेन्सीहरूसँग सहकार्य बढाउदै लैजाने।
- बैंकको कारोबारमा हुने बृद्धिलाई थप आवश्यक पूँजीकोष पुऱ्याउन बोनस शेयर तथा हकप्रद शेयर जारी गर्ने।
- निक्षेप संकलन तर्फ संस्थागत निक्षेपको साथ साथै सर्वसाधारण जनताको निक्षेप आकर्षण बृद्धि गरी दिगो निक्षेप परिचालन गर्ने।
- नयाँ बचत निक्षेप योजनाहरू लागू गर्दै बैंकको निक्षेप संरचनामा बचत निक्षेपको अनुपात बढाउने।
- कर्जा तथा लगानीको गुणस्तर नघटाई कर्जा लगानी रकम बढाउने।
- कर्जाको नयाँ योजना लागू गर्ने।
- परिवर्तित संस्थागत स्वरूपलाई प्रभावकारी रूपले लागू गर्ने।
- बैंकको कारोबारसँग सम्बन्धीत विविध जोखिम न्यूनिकरण गर्नको लागि आवश्यक पूर्व सतर्कताहरू अपनाउने।

२. बैंकको औद्योगिक तथा व्यवसायीक सम्बन्ध

बैंकले आफ्नो कारोबारसँग सम्बन्धित ग्राहकहरू, व्यवसायीक एवं औद्योगिक प्रतिष्ठान, संघ संस्थाहरू तथा विभिन्न निकायहरूसँग सुमधुर तथा व्यवसायीक सम्बन्ध कायम गर्दै आएको छ। यो बैंक नेपाल बैंकर्स एसोशियसन, नेपाल उद्योग

बाणिज्य महासंघ, नेपाल उद्योग परिसंघ, नेपाल चेम्बर्स अफ कमर्स, पोखरा उद्योग बाणिज्य महासंघको सदस्य रहेको छ। बैंकको औद्योगिक, व्यवसायीक एवं सामाजिक सम्बन्धहरू आगामी दिनमा अभूँ विस्तार गर्दै लाने र यसलाई आफ्नो हित प्रवर्द्धन र कारोबार विस्तारको लागि समेत उपयोग गरिनेछ।

बैंकको अन्तर्राष्ट्रिय बैंकिंग सम्बन्ध बैंकको SCB- New York (USD), SCB-Frankfurt (EURO), SCB-London (GBP), SCB-Calcutta (INR), Mashreq Bank-Dubai (USD), Mashreq Bank-Dubai (AED), ICICI Bank- Mumbai (INR), ICICI Bank - Hongkong, Western Union Bank- Austria (USD), IBK-South Korea (USD), Reserve Bank of India (INR) जस्ता ख्यातिप्राप्त अन्तर्राष्ट्रिय बैंकहरूसँग एजेन्सी खाता रहेको छ।

३. कारोवारलाई असर पार्ने मुख्य कुराहरू

बैंकको कारोवारलाई असर पार्ने मुख्य कुराहरू निम्न बमोजिम रहेका छन् :

- देशको परिवर्तित राजनैतिक परिवेशको कारणले आर्थिक सामाजिक क्षेत्रमा पर्न सक्ने असरहरू।
- बैंकिङ नीति नियममा समय समयमा हुने परिवर्तनको कारणबाट श्रृजना हुने संभावित जोखिमहरू।
- पूँजी बजार तथा घरजग्गाको मूल्यमा आउन सक्ने उतार चढावबाट हुन सक्ने जोखिमहरू।
- वित्तीय सेवा प्रदायकहरूको संख्यामा हुने बृद्धिबाट श्रृजित प्रतिस्पर्धात्मक वातावरणबाट सृजना हुने सम्भावित जोखिमहरू।
- निक्षेप संकलन, लगानी, तथा कर्जा सापटीको दायरा सांघुरिएर उत्पन्न हुन सक्ने जोखिमहरू।
- गैह्रकोषमा आधारित सेवाहरू प्रदान गर्दा हुनसक्ने संभावित जोखिमहरू।

४. लेखापरीक्षण प्रतिवेदनमा कुनै कौफियत उल्लेख भएको भए सो उपर सञ्चालक समितिको प्रतिक्रिया

बैंकको सामान्य कारोबारको सिलसिलामा देखिएका सामान्य टिप्पणी बाहेक खास प्रतिकूल टिप्पणी लेखापरीक्षण प्रतिवेदनमा छैन। लेखापरीक्षण प्रतिवेदनमा उल्लेखित सुभावहरूलाई तदारुकताका साथ बैंकमा कार्यान्वयन गरिने छ।

५. लाभांश बाँडफाँड गर्न सीफारिस गरिएको रकम

बैंकले शेयरधनीहरूको हित र बैंकको पूँजी पर्याप्तता

अनुपातलाई सन्तुलित राखि यस आर्थिक वर्षको लागि बैंकका शेयरधनीहरूलाई लाभांश वितरण गर्न योग्य रकमबाट रु. १,१०,८५,८१,६४०.०० (अर्थात बैंकको हालको चुक्ता पूँजीको १५ प्रतिशत) लाभांश वितरण गर्ने, जसमध्येबाट रु. ६६,५१,४९,०००.०० बराबर (अर्थात बैंकको चुक्ता पूँजीको ९ प्रतिशत) बोनस शेयर वितरण गर्ने र बोनस शेयर तथा नगद लाभांसमा लाग्ने कर समेत गरी रु. ४४,३४,३२,६४०.०० (अर्थात चुक्ता पूँजीको ६ प्रतिशत) नगद लाभांश वितरण गर्ने प्रस्ताव गरेको छ।

६. जफत गरिएको शेयर संख्या

समीक्षा अवधिमा बैंकले कुनै शेयर जफत गरेको छैन।

७. बैंक र यसको सहायक कम्पनीको कारोवारको प्रगति

बैंकको कुनै सहायक कम्पनी नरहेको।

८. बैंकका आधारभूत शेयरधनीहरूले बैंकलाई उपलब्ध गराएको जानकारी :

आधारभूत शेयरधनीहरूले समीक्षा अवधिमा बैंकलाई कुनै व्यहोरा जानकारी गराएको छैन।

९. समीक्षा वर्षमा बैंकका सञ्चालक तथा पदाधिकारीहरूले लिएको शेयर र बैंकको शेयर कारोवारमा निजहरू संलग्न भएको भए सो सम्बन्धमा निजहरूबाट बैंकले प्राप्त गरेको जानकारी

बैंकका सञ्चालक तथा पदाधिकारीहरूले समीक्षा वर्षमा यस बैंकको हकप्रद शेयर बाहेक अन्य कुनै शेयर खरिद गरेको छैन र बैंकको सञ्चालक तथा पदाधिकारीहरू समीक्षा अवधिमा बैंकको शेयर कारोवारमा संलग्न भएको कुनै जानकारी प्राप्त भएको छैन।

१०. बैंकसंग सम्बन्धित सम्भौताहरूमा कुनै सञ्चालक तथा निजको नजिकको नातेदारको व्यक्तिगत स्वार्थको सम्बन्धी जानकारी :

यस्तो कुनै जानकारी बैंकलाई प्राप्त भएको छैन।

११. बैंकले आफ्नो शेयर आफैले खरिद गरेको बिबरण

बैंकले आफ्नो शेयर आफैले खरिद गरेको छैन।

१२. कूल व्यवस्थापन खर्चको विवरण

आर्थिक वर्ष २०७३/७४ मा यस बैंकको कूल व्यवस्थापन खर्च देहाय वमोजिम रहेको जानकारी गराउदछौं।

(रकम रु. करोडमा)

क्र.सं.	व्यवस्थापन खर्चको विवरण	रकम
१.	कर्मचारी खर्च	४९.५३
२.	कार्यालय सञ्चालन खर्च	४७.२५
	कूल व्यवस्थापन खर्च	९६.७८

१३. लेखापरिक्षण समितिका सदस्यहरूको नामावली, निजहरूले प्राप्त गरेको पारिश्रमिक, भत्ता तथा सुविधा, सो समितिले गरेको काम कारवाहीको विवरण र सो समितिले कुनै सुझाव दिएको भए सो को विवरण

(१) लेखा परिक्षण समिति :

श्री गोपिकृष्ण न्यौपाने, संचालक - संयोजक

श्री ओमेशलाल श्रेष्ठ, संचालक - सदस्य

आन्तरिक लेखा परिक्षक - सदस्य सचिव

(२) लेखापरिक्षण समितिका सदस्यलाई बैठक भत्ता वाहेक अन्य कुनै पारिश्रमिक/सुविधा प्रदान गर्ने गरिएको छैन। सदस्य सचिव वाहेक अध्यक्ष र सदस्यलाई प्रति बैठक भत्ता रु. ८,०००/- प्रदान गरिएको छ।

(३) समीक्षा अवधिमा लेखा परिक्षण समितिको १४ वटा बैठक वस्यो।

१४. सञ्चालक, कार्यकारी प्रमुख, बैंकका आधारभूत शेयरधनी वा निजको नजिकका नातेदार वा निज संलग्न रहेको फर्म, कम्पनी वा संगठित संस्थाले बैंकलाई कुनै रकम बुझाउन बांकी भए सो कुरा

यस बैंकका सञ्चालकहरू, प्रमुख कार्यकारी अधिकृत, बैंकका आधारभूत शेयरधनीहरू तथा निजहरूका नजिकका नातेदार वा निजहरू संलग्न रहेको फर्म, कम्पनी वा संगठित संस्थाले बैंकलाई कुनै रकम बुझाउन बांकी रहेको छैन।

१५. सञ्चालक, कार्यकारी प्रमुख तथा पदाधिकारीहरूलाई भुक्तानी गरिएको पारिश्रमिक, भत्ता तथा सुविधाको रकम संचालकहरूलाई पारिश्रमिकको व्यवस्था गरिएको छैन। संचालक समितिको बैठकमा भाग लिए वापत प्रति बैठक अध्यक्षलाई रु. १०,०००/- र संचालकलाई रु. ८,०००/- भत्ता

उपलब्ध गराइएको छ। यस बाहेक प्रति महिना पत्रपत्रिका, मोवाइल तथा इन्टरनेट खर्च बापत रु. १०,०००/- उपलब्ध गराउने व्यवस्था रहेकोछ। साथै रु. ५० लाख बराबरको दुर्घटना बीमा गरिएको छ। बैंकको कामको सिलसिलामा भ्रमण गर्नु पर्दा लाग्ने खर्च, दैनिक भ्रमण भत्ता आदि बैंकको नियमावली बमोजिम हुनेछ।

प्रमुख कार्यकारी अधिकृत तथा मुख्य पदाधिकारीहरूको पारिश्रमिक, भत्ता तथा सुविधा निम्न बमोजिम रहेको छ।

सि.नं.	पद	उपलब्ध गराइएको पारिश्रमिक, भत्ता तथा सुविधा (रु.लाखमा)
१.	प्रमुख कार्यकारी अधिकृत	१२०.९६
२.	नायव महाप्रबन्धक तथा प्रबन्धकहरु	३४७.४४

*प्रमुख कार्यकारी अधिकृतलाई भुक्तान गरिएको पारिश्रमिक, भत्ता तथा सुविधामा पूर्व प्रमुख कार्यकारी अधिकृतलाई भुक्तानी गरिएको पारिश्रमिक, भत्ता तथा सञ्चित विदा बापतको (Retirement Payment) रकम समेत समावेश भएको छ।

प्रमुख कार्यकारी अधिकृत लगायत सबै कर्मचारीहरूलाई बोनस ऐन बमोजिम बोनस प्रदान गर्ने गरिएको छ।

बैंकको स्वीकृत नियमानुसार कर्मचारीहरूलाई उपलब्ध गराइएको सवारी साधनको बिमा प्रिमियम र कर्मचारीको दुर्घटना तथा औषधोपचार खर्चको बिमा प्रिमियम बैंकले ब्यहोर्दै आएको छ।

१६. शेयरधनीहरूले बुझिलिन बाँकी रहेको लाभांशको रकम

मिति २०७४ आषाढ मसान्तसम्ममा लाभांश घोषणा गरिएको तर शेयरधनीहरूले लिन बाँकीको विवरण निम्न बमोजिम रहेको छ :-

आर्थिक वर्ष २०६१/६२	रु. १३,१९१/- (साविक स्टेण्डर्ड फाइनेन्स लिमिटेडको)
आर्थिक वर्ष २०६२/६३	रु. ७०,२२१/- (माछापुच्छ्रे बैंक लिमिटेड)
आर्थिक वर्ष २०६६/६७	रु. ३१२,२२२/- (साविक स्टेण्डर्ड फाइनेन्स लिमिटेडको)
कुल जम्मा	रु. ३९५,६३४/-

१७. कम्पनी ऐन, २०६३ को दफा १४१ बमोजिम सम्पत्ति खरिद वा बिक्री गरेको कुराको विवरण

- बैंकलाई आवश्यक पर्ने आफ्नो सम्पत्तीहरूको (घर, जग्गा, परिवहन, कार्यालय सामान, पूँजीगत निर्माण, लिजहोल्ड सम्पत्ती) खरिद तथा बिक्रीको विवरण संलग्न वासलातको अनुसूची १४ बमोजिम छ।
- सम्पत्ती खरिद तथा बिक्री गर्दा प्रचलित बजार मूल्यको आधारमा गरिएको छ। सम्पत्ती बिक्री बाट भएको आम्दानीलाई संलग्न वासलातको अनुसूची २६ मा उल्लेख गरिएको छ।

१८. कम्पनी ऐन, २०६३ तथा प्रचलित कानून बमोजिम सञ्चालक समितिको प्रतिवेदनमा खुलाउनु पर्ने अन्य कुराहरु

यसै प्रतिवेदन तथा वित्तीय विवरणमा उचित ठाउँहरूमा खुलाईएको।

T.R. Upadhy & Co.
*Chartered Accountants*124 Lal Colony Marg
Lal Durbar
Post Box No. 4414
Kathmandu, NepalTelephone : 977 (1) 4410927, 4420026
Fax : 977 (1) 4413307
E-mail : trunco@ntc.net.np**INDEPENDENT AUDITOR'S REPORT****The Shareholders of Machhapuchchhre Bank Limited****Report on the Financial Statements**

We were engaged to audit the accompanying financial statements of Machhapuchchhre Bank Ltd (the "Bank"), which comprise the balance sheet as at 15 July 2017, and the profit and loss account, statement of changes in equity and cash flow statement for the year then ended, and a summary of significant accounting policies and other explanatory information prepared in accordance with Nepal Financial Reporting Standards.

Management's Responsibility for the Financial Statements

Management is responsible for the preparation and fair presentation of these financial statements in accordance with Nepal Financial Reporting Standards and for such internal control as management determines is necessary to enable the preparation of financial statements. Management has prepared financial statements in accordance with regulatory requirements as stipulated by Nepal Rastra Bank and not in accordance with Nepal Financial Reporting Standards.

Auditor's Responsibility

Our responsibility is to express an opinion on these financial statements based on conducting the audit in accordance with Nepal Standards on Auditing. Because of the matters described in the Basis for Disclaimer of Opinion paragraph, however, we were not able to obtain sufficient appropriate audit evidence to provide a basis for our audit opinion on the financial statements not prepared as per Nepal Financial Reporting Standards.

Basis for Disclaimer of Opinion

The applicable financial reporting framework for the Bank was changed to Nepal Financial Reporting Standards from Nepal Accounting Standards (previous Local GAAP) effective from fiscal year starting 17 July 2015. Change in financial reporting framework required transition to Nepal Financial Reporting Standards as at 17 July 2014 and presentation of at least three statements of financial position, two statements of comprehensive income, two separate income statements (if presented), two statements of cash flows and two statements of changes in equity and related notes, including comparative information. However, financial statements for the previous year and as at 15 July 2017 have not been prepared based on transitional provision of Nepal Financial Reporting Standards 1 which requires identification, restatement, presentation and disclosure of financial information based on new accounting policies as per Nepal Financial Reporting Standards.

The cumulative effect of not restating, presenting and disclosing financial information based on transitional provision of NFRS is uncertain and could be material and pervasive.

Disclaimer of Opinion

Because of the significance of the matters described in the Basis for Disclaimer of Opinion paragraph, we have not been able to obtain sufficient appropriate audit evidence for cumulative effect of not restating financial items and making additional disclosure as required by first time adopter of Nepal Financial Reporting Standards to provide a basis for an audit opinion. Accordingly, we do not express an opinion on the financial statements which have not been prepared in accordance with Nepal Financial Reporting Standards.

Report on the Requirements of the Companies Act 2063, Bank and Financial Institution Act 2073

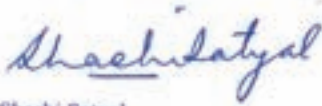
We have obtained information and explanations asked for, which, to the best of our knowledge and belief, were necessary for the purpose of our audit. In our opinion, the balance sheet, the profit and loss account and the cash flow statement, prepared in the format prescribed by Nepal Rastra Bank, are in agreement with the books of account.



In our opinion, so far as appeared from our examination of the books, the Bank has maintained adequate capital funds and adequate provisions for possible impairment of assets in accordance with the directives of Nepal Rastra Bank.

To the best of our information and according to explanations given to us and from our examination of the books of account of the Bank necessary for the purpose of our audit, we have not come across cases where Board of Directors or any employees of the Bank have acted contrary to the provisions of law, or committed any misappropriation relating to the accounts or caused loss or damage to the Bank and violated any directives of Nepal Rastra Bank or acted in a manner to jeopardize the interest and security of the Bank, its depositors and investors.

Except our opinion on the financial statements not prepared in accordance with the applicable financial reporting framework required for the fiscal year, the financial statements have been prepared, in all material respects, in accordance with reporting framework as per the regulatory requirement of Nepal Rastra Bank.



Shashi Satyal
Managing Partner

T R Upadhyaya & Co.
Chartered Accountants

Kathmandu
19 October 2017

वासलात
२०७४ साल आषाढ मसान्तको

पूँजी तथा दायित्व	अनुसूची	यस वर्ष रू.	गत वर्ष रू.
१. शेयर पूँजी	४.१	७,७१६,६०५,१००	४,६६६,४३०,०००
२. जगेडा तथा कोषहरु	४.२	९४७,१५६,९१०	६७३,७७२,७५१
३. ऋणपत्र तथा बण्ड	४.३	-	-
४. तिर्न बाँकी कर्जा सापट	४.४	१६०,७०३,२६३	१,२३४,२९१,०००
५. निक्षेप दायित्व	४.५	५८,६२९,०७६,६८०	५२,२९१,८७७,२७०
६. भुक्तानी दिनुपर्ने विलहरु	४.६	२,९५२,१८०	६१६,०३६
७. प्रस्तावित लाभांश		४४३,४३२,६४०	४२,२०४,७३७
८. आयकर दायित्व		-	-
९. अन्य दायित्व	४.७	१,०२५,८१०,९१२	५४६,२७६,०३५
कुल पूँजी तथा दायित्व		६८,९२५,७३७,६८६	५९,४५५,४६७,८२९
सम्पत्ति	अनुसूची	यस वर्ष रू.	गत वर्ष रू.
१. नगद मौज्दात	४.८	१,९६२,९५७,१३७	२,१०७,१७१,४६४
२. नेपाल राष्ट्र बैंकमा रहेको मौज्दात	४.९	५,४६१,४३९,३३४	३,८०८,०२८,९३९
३. बैंक /वित्तीय संस्थामा रहेको मौज्दात	४.१०	२,२५१,६७०,७३०	२,०८२,१५३,०४५
४. माग तथा अल्प सूचनामा प्राप्त हुने रकम	४.११	-	-
५. लगानी	४.१२	६,१४२,९७२,४४०	६,०१९,१४३,६२१
६. कर्जा सापट तथा विल खरीद	४.१३	५१,१६७,८६०,०८१	४३,६३६,१८६,१४७
७. स्थिर सम्पत्ति	४.१४	६९७,३८९,६७७	७१४,५८४,५५९
८. गैर बैकिङ्ग सम्पत्ति	४.१५	-	-
९. अन्य सम्पत्ति	४.१६	१,२४१,४४८,२८७	१,०८८,२००,०५५
कुल सम्पत्ति		६८,९२५,७३७,६८६	५९,४५५,४६७,८२९
सम्भावित दायित्व		अनुसूची ४.१७	
सञ्चालकहरुको घोषणा		अनुसूची ४.२९	
पूँजीकोष तालिका		अनुसूची ४.३०	
जोखिम भारित सम्पत्ति विवरण तालिका		अनुसूची ४.३० (क)	
प्रमूख सूचकाङ्कहरु		अनुसूची ४.३१	
प्रमूख लेखा नीतिहरु		अनुसूची ४.३२	
लेखा सम्बन्धी टिप्पणीहरु		अनुसूची ४.३३	
संस्थापकको कर्जाको विवरण		अनुसूची ४.३४	
लेखा परीक्षण नभएको र लेखा परीक्षण भएको वित्तीय विवरणको तुलनात्मक विवरण		अनुसूची ४.३५	

४.१ देखि ४.१७ सम्मका अनुसूचीहरु वासलातका अभिन्न अङ्ग हुन् ।

सुभाष जमरकट्टेल
प्रमुख, वित्त तथा योजना

निरज कुमार श्रेष्ठ
प्रमुख कार्यकारी अधिकृत

रोशन के.सी.
अध्यक्ष

गोपिकृष्ण न्यौपाने
संचालक

जय मुकुन्द खनाल
संचालक

राममान श्रेष्ठ
संचालक

विश्व प्रकाश गौतम
संचालक

ओमेश लाल श्रेष्ठ
संचालक

आजको मितिको संलग्न प्रतिवेदन अनुसार

मिति : कार्तिक २, २०७४
स्थान : काठमाण्डौ, नेपाल

एफ.सि.ए. शशि सत्याल
प्रबन्ध साभेदार
टि. आर. उपाध्याय एण्ड कं.,
चार्टर्ड एकाउण्टेण्टस्



Machhapuchchhre Bank Limited
माछापुच्छ्रे बैंक लिमिटेड

सबक, उरुकुट्ट एवं विस्तारिल

नाफा-नोक्सान हिसाब

२०७३।०४।०१ देखि २०७४।०३।३१ सम्म

विवरण	अनुसूची	यस वर्ष रू.	गत वर्ष रू.
१. ब्याज आम्दानी	४.१८	५,११८,०२७,५६१	३,४९५,३००,२३५
२. ब्याज खर्च	४.१९	२,७९१,०३५,२७७	१,६३७,९७९,८०९
खुद ब्याज आम्दानी		२,३२६,९९२,२८४	१,८५७,३२०,४२६
३. कमिशन तथा डिस्काउण्ट	४.२०	१२४,७८९,९२१	९१,४१९,५८८
४. अन्य सञ्चालन आम्दानी	४.२१	३०१,२३८,५५३	२२६,१५७,६९९
५. सटही घटवढ आम्दानी	४.२२	१३३,२५२,७७८	११८,५२६,४०९
कुल सञ्चालन आम्दानी		२,८८६,२७३,५३६	२,२९३,४२४,०४२
६. कर्मचारी खर्च	४.२३	४९५,३२१,७५३	४६६,६३६,२१८
७. अन्य सञ्चालन खर्च	४.२४	४७२,४७४,५७३	४२९,३२७,८५१
८. सटही घटवढ नोक्सान	४.२२	-	२,०१५,५५०
सम्भावित नोक्सानी व्यवस्था अधिको सञ्चालन मुनाफा		१,९१८,४७७,२१०	१,३९५,४४४,४२२
९. सम्भावित नोक्सानी व्यवस्थाहरु	४.२५	१४२,५१५,०१०	१३६,८९०,८१०
सञ्चालन मुनाफा		१,७७५,९६२,२०१	१,२५८,५५३,६१२
१०. गैर सञ्चालन आम्दानी/खर्च	४.२६	१२०,१३९,०२३	३२,२८४,६२१
११. सम्भावित नोक्सानी व्यवस्थाबाट फिर्ता	४.२७	१३४,१६९,७५८	१२६,१०१,२९२
नियमित कारोबारबाट भएको मुनाफा		२,०३०,२७०,९८१	१,४१६,९३९,५२५
१२. असामान्य कारोबारहरुबाट भएको आम्दानी/खर्च	४.२८	१६,११४,२४६	५,८५०,१३४
सम्पूर्ण कारोबार समावेश पछिको खुद मुनाफा		२,०४६,३८५,२२८	१,४२२,७८९,६५८
१३. कर्मचारी बोनस व्यवस्था		१८६,०३५,०२१	१२९,३४४,५१४
१४. आयकर व्यवस्था		५५७,८६६,७७८	३९५,२२२,४६२
क. यस वर्षको कर व्यवस्था		५२७,५४५,२५१	३७१,५३५,०६३
ख. विगत वर्षसम्मको कर व्यवस्था		५,३१०,१३७	१४,३९५,१२३
ग. यस वर्षको स्थगन कर आम्दानी/खर्च		२५,०११,३९१	९,२९२,२७६
खुद नाफा/नोक्सान		१,३०२,४८३,४२९	८९८,२२२,६८१

४.१८ देखि ४.२८ सम्मका अनुसूचीहरु नाफा नोक्सान हिसाबका अभिन्न अङ्ग हुन् ।

सुभाष जमरकट्टेल
प्रमुख, वित्त तथा योजनानिरज कुमार श्रेष्ठ
प्रमुख कार्यकारी अधिकृतरोशन के.सी.
अध्यक्षगोपिकृष्ण न्यौपाने
संचालकजय मुकुन्द खनाल
संचालकराममान श्रेष्ठ
संचालकविश्व प्रकाश गौतम
संचालकओमेश लाल श्रेष्ठ
संचालक

आजको मितिको संलग्न प्रतिवेदन अनुसार

मिति : कार्तिक २, २०७४
स्थान : काठमाण्डौ, नेपालएफ.सि.ए. शशि सत्याल
प्रबन्ध साभेदार
टि. आर. उपाध्या एण्ड कं.,
चार्टर्ड एकाउण्टेण्टस्

नाफा नोक्सान बाँडफाँड हिसाब

२०७३।०४।०१ देखि २०७४।०३।३१ सम्म

विवरण	अनुसूची	यस वर्ष रू.	गत वर्ष रू.
आम्दानी			
१. गत वर्षसम्मको सञ्चित मुनाफा		२,५४७,६८४	३,५८५,४५३
२. शेयर प्रिमियमबाट सारिएको		७९,४८२,३७०	११२,७९२,३३४
३. यस वर्षको मुनाफा		१,३०२,४८३,४२९	८९८,२२२,६८१
४. स्थगन कर जगेडा कोष		२५,०११,३९१	९,२९२,२७६
५. सटही घटबढ कोष		-	२,०१५,५५०
६. लगानी समायोजन कोष		-	३७८,६६४
जम्मा		१,४०९,५२४,८७४	१,०२६,२८६,९५८
खर्च			
१. गत वर्षसम्मको सञ्चित नोक्सान		-	-
२. यस वर्षको नोक्सान		-	-
३. साधारण जगेडा कोष		२६०,४९६,६८६	१७९,६४४,५३७
४. भैपरी आउने जगेडा		-	-
५. संस्था विकास कोष		-	-
६. लाभांश समीकरण कोष		-	-
७. कर्मचारी सम्बन्धी जगेडाहरू		-	-
८. प्रस्तावित नगद लाभांश		४४३,४३२,६४०	४२,२०४,७३७
९. प्रस्तावित बोनस शेयर		६६५,१४९,०००	८०१,८९०,०००
१०. विशेष जगेडा कोष		-	-
११. सटही घटबढ कोष		४८६,९९०	-
१२. पूँजी फिर्ता जगेडा कोष		-	-
१३. पूँजी समायोजन कोष		-	-
१४. कर्मचारी दक्षता अभिवृद्धि कोष		७,२४७,७१६	-
१५. संस्थागत सामाजिक उत्तरदायित्व कोष		१३,०२४,८३४	-
१६. लगानी समायोजन कोष		१,८५७,६४२	-
जम्मा		१,३९९,६९५,५०९	१,०२३,७३९,२७४
सञ्चित मुनाफा/(नोक्सान)		१७,८२९,३६४	२,५४७,६८४

सुभाष जमरकट्टेल
प्रमुख, वित्त तथा योजनानिरज कुमार श्रेष्ठ
प्रमुख कार्यकारी अधिकृतरोशन के.सी.
अध्यक्षगोपिकृष्ण न्यौपाने
संचालकजय मुकुन्द खनाल
संचालकराममान श्रेष्ठ
संचालकविश्व प्रकाश गौतम
संचालकओमेश लाल श्रेष्ठ
संचालक

आजको मितिको संलग्न प्रतिवेदन अनुसार

मिति : कार्तिक २, २०७४
स्थान : काठमाण्डौ, नेपालएफ.सि.ए. शशि सत्याल
प्रबन्ध साभेदार
टि. आर. उपाध्याय एण्ड कं.,
चार्टर्ड एकाउण्टेण्टस्

नगद प्रवाह विवरण

२०७३।०४।०१ देखि २०७४।०३।३१ सम्म

विवरण	यस वर्ष रू.	गत वर्ष रू.
क) कारोबार सञ्चालनबाट नगद प्रवाह	५०४,०३३,०३९	(५३८,८१९,८१९)
१. नगद प्राप्त	५,७५७,८८०,५२७	४,०७३,००२,९६३
१.१ ब्याज आम्दानी	५,०६३,०५९,७१५	३,४७३,६८१,८६७
१.२ कमिशन तथा डिस्काउन्ट आम्दानी	१३४,२२२,७५७	९१,४१९,५८८
१.३ विदेशी विनिमय कारोबारबाट आम्दानी	१३१,३०४,८१६	११८,५२६,४०९
१.४ अपलेखित कर्जाको असुली	१७,९३२,५०१	५,८५०,१३४
१.५ अन्य आम्दानी	४११,३६०,७३८	३८३,५२४,९६६
२. नगद भुक्तानी	३,९८१,५४७,९४४	३,२०६,३५१,५२८
२.१ ब्याज खर्च	२,५५०,९६५,२६२	१,६६५,१२७,७६९
२.२ कर्मचारी खर्च	४८७,७७६,५९०	४७०,०९७,७७६
२.३ कार्यालय सञ्चालन खर्च	३८६,३८६,३७५	४२५,८६६,२९३
२.४ आयकर भुक्तानी	५५६,४१९,७१७	६४५,२५९,६८९
२.५ अन्य खर्च	-	-
कार्यगत पूँजी गतिविधि अधिको नगद प्रवाह	१,७७६,३३२,५८३	८६६,६५१,४३६
सञ्चालन सम्बन्धी चालु सम्पत्तिमा कमी/(वृद्धि)	(७,५३३,१३१,०३२)	(९,५३५,०१६,८०१)
१. माग तथा अल्प सूचनामा प्राप्त हुने रकममा कमी/(वृद्धि)	-	-
२. अन्य अल्पकालीन लगानीमा कमी/(वृद्धि)	-	-
३. कर्जा तथा विल्स खरीदमा कमी/(वृद्धि)	(७,४३२,६२७,२७८)	(९,३७४,८८३,३०५)
४. अन्य सम्पत्तिमा कमी/(वृद्धि)	(१००,५०३,७५४)	(१६०,१३३,४९६)
सञ्चालन सम्बन्धी चालु दायित्वमा (कमी)/वृद्धि	६,२६०,८३१,४८८	८,१२९,५४५,५४६
१. निक्षेप दायित्वमा (कमी)/वृद्धि	६,३३७,१९९,४१०	८,०८६,२४०,०१८
२. सर्टिफिकेट अफ डिपोजिटमा (कमी)/वृद्धि	-	-
३. अल्पकालीन सापटीमा (कमी)/वृद्धि	(१४,२९१,०००)	१४,२९१,०००
४. अन्य दायित्वमा (कमी)/वृद्धि	(६२,०७६,९२२)	२९,०१४,५२८
(ख) लगानी कारोबारमा नगद प्रवाह	(१९०,२७४,२४४)	(१,५३३,५०९,६९३)
१. दीर्घकालीन लगानीमा कमी/(वृद्धि)	(१२२,८९०,०९४)	(१,५३१,७७०,६२२)
२. स्थीर सम्पत्तिमा कमी/(वृद्धि)	(६८,८५९,०२०)	(२,७५७,६३६)
३. दीर्घकालीन लगानीमा ब्याज आम्दानी	-	-
४. लाभांश आम्दानी	१,४७४,८७०	१,०१८,५६६
५. अन्य	-	-
(ग) वित्तीय श्रोत कारोबारबाट नगद प्रवाह	१,३६३,००६,९९६	१,६८५,१५४,४०१
१. दीर्घकालीन ऋण (वण्ड, डिबेन्चर आदि) मा वृद्धि/(कमी)	-	-
२. शेयर पूँजीमा वृद्धि/(कमी)	२,४६४,५०८,४७०	४९३,२०९,१३८
३. अन्य दायित्वमा वृद्धि/(कमी)	-	-
४. नेपाल राष्ट्र बैंकबाट प्राप्त सहूलियत/पुनरकर्जामा वृद्धि/(कमी)	(१,०५९,२९६,७३७)	१,२२०,०००,०००
५. लाभांश भुक्तानी	(४२,२०४,७३७)	(२८,०५४,७३७)
(घ) नगद तथा बैंक मौज्जातको विनिमय दरमा भएको फरकबाट आम्दानी / खर्च	१,९४७,९६२	(२,०१५,५४९)
(ङ) यस वर्षको सम्पूर्ण गतिविधिबाट नगद प्रवाह	१,६७८,७१३,७५३	(३८९,९९०,६६०)
(च) नगद तथा बैंकमा रहेको शुरु मौज्जात	७,९९७,३५३,४४८	८,३८६,५४४,१०८
(छ) नगद तथा बैंकमा रहेको अन्तिम मौज्जात	९,६७६,०६७,२०१	७,९९७,३५३,४४८

सुभाष जमरकट्टेल
प्रमुख, वित्त तथा योजना

निरज कुमार श्रेष्ठ
प्रमुख कार्यकारी अधिकृत

रोशन के.सी.
अध्यक्ष

गोपिकृष्ण न्यौपाने
संचालक

जय मुकुन्द खनाल
संचालक

राममान श्रेष्ठ
संचालक

विश्व प्रकाश गौतम
संचालक

ओमेश लाल श्रेष्ठ
संचालक

आजको मितिको संलग्न प्रतिवेदन अनुसार

मिति : कार्तिक २, २०७४
स्थान : काठमाण्डौ, नेपाल

एफ.सि.ए. शशि सत्याल
प्रबन्ध साभेदार
टि. आर. उपाध्या एण्ड कं.,
चार्टर्ड एकाउण्टेण्ट्स

इक्वीटीमा भएको परिवर्तन सम्बन्धी विवरण

आ.व. २०७३।७४

रु. मा

विवरण	शेयर पूँजी	सञ्चित मा. नो.	साधारण जगेडा कोष	प्रस्तावित बोनस शेयर	सटही घटबढ कोष	स्थान कर जगेडा	पूँजी समायोजन कोष	शेयर प्रिमियम	कर्मचारी दक्षता अभिवृद्धि कोष	संस्थागत सामाजिक उत्तरदायित्व कोष	लगानी समायोजन कोष	अन्य जगेडा तथा कोष	कुल रकम
शुरु मौज्जात	३,८६६,४४०,०००	२,४४७,६८४	६०३,६८९,३३१	८०१,८९०,०००	८,७९३,३२०	४३,३४४,६३३	-	-	-	-	४,०९६,७८३	-	४,३४०,२०२,७४२
समायोजन:													
बोनस शेयर	८०१,८९०,०००	-	-	(८०१,८९०,०००)	-	-	-	-	-	-	-	-	-
समायोजित शुरु मौज्जात	४,६६८,३३०,०००	२,४४७,६८४	६०३,६८९,३३१	-	८,७९३,३२०	४३,३४४,६३३	-	-	-	-	४,०९६,७८३	-	४,३४०,२०२,७४२
समायोजनहरू :													
खुद नाफा/नोक्सान	-	१,३०२,४८३,४२९	-	-	-	-	-	-	-	-	-	-	१,३०२,४८३,४२९
साधारण जगेडा कोष	-	(२६०,४९६,६८६)	२६०,४९६,६८६	-	-	-	-	-	-	-	-	-	-
प्रस्तावित नगद लाभांश	-	(४४३,४३२,६४०)	-	-	-	-	-	-	-	-	-	-	(४४३,४३२,६४०)
प्रस्तावित बोनस शेयर	-	(६६४,१४९,०००)	-	६६४,१४९,०००	-	-	-	-	-	-	-	-	-
शेयर बापत अप्रिम भुक्तानी	-	-	-	-	-	-	-	-	-	-	-	-	-
हकप्रद शेयर	१,८९४,०८७,१००	-	-	-	-	-	-	-	-	-	-	-	१,८९४,०८७,१००
Unsubscribed हकप्रद शेयरको विलाम विक्रीबाट	३७१८२,९००	-	-	-	-	-	-	७९,४८२,३७०	-	-	-	-	९९६,६६४,२७०
शेयर प्रिमियम	-	७९,४८२,३७०	-	-	-	-	-	(७९,४८२,३७०)	-	-	-	-	-
सटही घटबढ कोष	-	(४८६,९९०)	-	-	४८६,९९०	-	-	-	-	-	-	-	-
स्थान कर जगेडा	-	२४,०११,३९१	-	-	-	(२४,०११,३९१)	-	-	-	-	-	-	-
पूँजी समायोजन कोष	-	-	-	-	-	-	-	-	-	-	-	-	-
कर्मचारी दक्षता अभिवृद्धि कोष	-	(७,२४७,७६६)	-	-	-	-	-	-	७,२४७,७६६	-	-	-	-
संस्थागत सामाजिक उत्तरदायित्व कोष	-	(१३,०२४,८३४)	-	-	-	-	-	-	-	१३,०२४,८३४	-	-	-
लगानी समायोजन कोष	-	(१,८४७,६४२)	-	-	-	-	-	-	-	-	१,८४७,६४२	-	-
अन्तिम मौज्जात	६,४६८,७००,०००	१७,८२९,३६४	८६४,१८६,०१७	६६४,१४९,०००	९,२८०,३११	१८,६३४,२४२	-	७,२४७,७६६	-	१३,०२४,८३४	१६,९४,४२४	-	८,२९१,००४,९११



शेयर पूँजी तथा स्वामित्व

(२०७४ साल आषाढ मसान्त)

विवरण	यस वर्ष रू.	गत वर्ष रू.
१. शेयर पूँजी		
१.१ अधिकृत पूँजी	१०,०००,०००,०००	१०,०००,०००,०००
क) १००,०००,००० साधारण शेयर प्रति शेयर रू. १०० ले	१०,०००,०००,०००	१०,०००,०००,०००
ख) नन्रिडिमेवल प्रिफरेन्स शेयर प्रति शेयर रू. ले	-	-
ग) रिडिमेवल प्रिफरेन्स शेयर प्रति शेयर रू.ले	-	-
१.२ जारी पूँजी	७,३९०,५४४,०००	५,७९६,८१०,०००
क) ७३,९०५,४४० साधारण शेयर प्रति शेयर रू. १०० का दरले गत वर्ष ५७,९६८,१०० साधारण शेयर प्रति शेयर रू. १०० दरले	७,३९०,५४४,०००	५,७९६,८१०,०००
ख) नन्रिडिमेवल प्रिफरेन्स शेयर प्रति शेयर रू. ले	-	-
ग) रिडिमेवल प्रिफरेन्स शेयर प्रति शेयर रू.ले	-	-
१.३ चुक्ता पूँजी	६,५९८,७००,०००	३,८६४,५४०,०००
क) ६५,९८७,००० साधारण शेयर प्रति शेयर रू. १०० का दरले गत वर्ष ३८,६४५,४०० साधारण शेयर प्रति शेयर रू. १०० दरले	६,५९८,७००,०००	३,८६४,५४०,०००
ख) नन्रिडिमेवल प्रिफरेन्स शेयर प्रति शेयर रू. ले	-	-
ग) रिडिमेवल प्रिफरेन्स शेयर प्रति शेयर रू.ले	-	-
१.४ प्रस्तावित बोनस शेयर	६६५,१४९,०००	८०१,८९०,०००
१.५ क्लस इन एडभान्स (४,५२७,५६१ शेयर)	४५२,७५६,१००	-
१.६ जम्मा (१.३+१.४+१.५)	७,७१६,६०५,१००	४,६६६,४३०,०००

शेयर स्वामित्व विवरण	यस वर्ष रू.		गत वर्ष रू.	
	%	शेयर पूँजी	%	शेयर पूँजी
१. स्वदेशी स्वामित्व	१००	६,५९८,७००,०००	१००	३,८६४,५४०,०००
१.१ नेपाल सरकार	-	-	-	-
१.२ "क" वर्गका इजाजतपत्र प्राप्त संस्थाहरू	-	-	-	-
१.३ अन्य इजाजतपत्रप्राप्त संस्थाहरू	-	-	-	-
१.४ अन्य संस्थाहरू	१०.४६	६९०,२६३,१००	११.६४	४४९,९२०,३८०
१.५ सर्वसाधारण	८९.५४	५,९०८,४३६,९००	८८.३६	३,४१४,६१९,६२०
१.६ अन्य	-	-	-	-
२. वैदेशिक स्वामित्व	-	-	-	-
जम्मा	१००.००	६,५९८,७००,०००	१००.००	३,८६४,५४०,०००

अनुसूची ४.१(क)

शेयर पूंजी तथा स्वामित्व

शेयर स्वामित्वमा ०.५ प्रतिशत भन्दा बढी स्वामित्व हुने शेयरधनीहरूको विवरण

क्र.सं.	नाम	यस वर्ष		गत वर्ष	
		रकम	प्रतिशत	रकम	प्रतिशत
१	डा. सुरेन्द्र महतो	९४३,८२३,५००	१४.३०%	५५२,७५१,४००	१४.३०%
२	डा. उपेन्द्र महतो	६०२,९१६,९००	९.१४%	३५३,०९८,९००	९.१४%
३	पिकेआर इन्भेष्टमेन्ट कम्पनी प्रा. लि.	४३३,५८८,३००	६.५७%	२५३,९३१,८००	६.५७%
४	प्रेम कुमारी के.सी.	५७७,८०५,९००	८.७६%	३३८,३९२,८००	८.७६%
५	राम आशिष साहु सुढि	२७९,४६२,३००	४.२४%	१६३,६६७,६००	४.२४%
६	कृष्ण गोपाल श्रेष्ठ	१३९,९९८,८००	२.१२%	८४,७७६,७००	२.१२%
७	बैद्यनाथ शर्मा	१३६,२०९,२००	२.०६%	७९,७७१,२००	२.०६%
८	डा. धर्मराज श्रेष्ठ	१३३,९८०,५००	२.०३%	७८,४६५,९००	२.०३%
९	दिनेश लाल श्रेष्ठ	३५,४०५,०००	०.५४%	२९,७१२,३००	०.७७%
१०	प्रकाश के.सी.	१११,३६०,३००	१.६९%	६५,२१८,५००	१.६९%
११	हिरण्य प्रकाश धर	८८,४०२,५००	१.३४%	५५,९२४,८००	१.४५%
१२	किरण के.सी.	९७,८९६,६००	१.४८%	५७,३३३,३००	१.४८%
१३	एभिता ईन्भेसमेन्ट प्रा.लि.	३३,६३६,४००	०.५१%	३५,७५१,२००	०.९३%
१४	रोशन के.सी.	९७,८२५,३००	१.४८%	५७,३३२,६००	१.४८%
१५	गणेश बहादुर श्रेष्ठ	७८,३१७,७००	१.१९%	४५,८६७,०००	१.१९%
१६	प्राणेश्वर पोखरेल	६३,९९१,३००	०.९७%	३९,२१७,९००	१.०१%
१७	करण मोटर कम्पनी प्रा.लि.	५२,९१५,७००	०.८०%	३०,९३८,९००	०.८०%
१८	श्री हिमालयन इन्टरप्राइजेज प्रा. लि.	५२,६९१,७००	०.८०%	३०,९३८,९००	०.८०%
१९	निरज गोविन्द श्रेष्ठ	-	०.००%	२२,०८०,६००	०.५७%
२०	आजाद श्रेष्ठ	४२,०३५,७००	०.६४%	२५,४१८,३००	०.६६%
२१	एसियन लाईफ इन्स्योरेन्स क. लि.	-	०.००%	२५,०४३,००८	०.६५%
२२	हरिभक्त सिग्देल	३४,५४३,२००	०.५२%	२०,२३०,३००	०.५२%
२३	राजन लाल श्रेष्ठ	३७,९३१,८००	०.५७%	२०,१४९,०००	०.५२%
	जम्मा	४,०७४,८०८,६००		२,४६६,०१२,९०८	

जगेडा तथा कोषहरू

२०७४ साल आषाढ मसान्त

विवरण	यस वर्ष रू.	गत वर्ष रू.
१. साधारण/वैधानिक जगेडा कोष	८६४,१८६,०१७	६०३,६८९,३३१
२. पूँजीगत जगेडा कोष	-	-
३. पूँजी फिर्ता जगेडा कोष (Capital Redemption Reserve)	-	-
४. पूँजी समायोजन कोष	-	-
५. अन्य जगेडा तथा कोष	५५,८६१,२१८	५८,७४२,४१६
५.१. भैपरी आउने जगेडा	-	-
५.२. संस्था विकास कोष	-	-
५.३. लाभांश समीकरण कोष	-	-
५.४. विशेष जगेडा कोष	-	-
५.५. सम्पत्ति पुनर्मूल्याङ्कन कोष	-	-
५.६. स्थगन कर जगेडा	१८,६३४,२४२	४३,६४५,६३३
५.७. अन्य स्वतन्त्र कोष	-	-
५.८. कर्मचारी दक्षता अभिवृद्धि कोष	७,२४७,७१६	-
५.९. संस्थागत सामाजिक उत्तरदायित्व कोष	१३,०२४,८३४	-
५.१०. लगानी समायोजन कोष	१६,९५४,४२५	१५,०९६,७८३
६. सञ्चित नाफा/नोक्सान	१७,८२९,३६४	२,५४७,६८४
७. सटही घटबढ कोष	९,२८०,३११	८,७९३,३२०
जम्मा	९४७,१५६,९१०	६७३,७७२,७५१

अनुसूची ४.३

ऋणपत्र तथा वण्ड

२०७४ साल आषाढ मसान्त

विवरण	यस वर्ष रु.	गत वर्ष रु.
१.प्रतिशत वण्ड/ऋणपत्र प्रति वण्ड/ऋणपत्र...रु. ले ... मिति मा जारी भएको र मितिमा चुक्ता हुने (हालसम्मको रिडिम्पसन् रिजर्भ रकम रु.)	-	-
२. प्रतिशत वण्ड/ऋणपत्र प्रति वण्ड/ऋणपत्र रु. ले ... मिति मा जारी भएको र मितिमा चुक्ता हुने (हालसम्मको रिडिम्पसन् रिजर्भ रकम रु.)	-	-
३.	-	-
जम्मा १+२+३	-	-

अनुसूची ४.४

तिर्न बाँकी कर्जा (सापटी)

२०७४ साल आषाढ मसान्त

विवरण	यस वर्ष रु.	गत वर्ष रु.
क. स्वदेशी		
१. नेपाल सरकार	-	-
२. नेपाल राष्ट्र बैंक	१६०,७०३,२६३	१,२२०,०००,०००
३. रिपो दायित्व	-	-
४. अन्तर बैंक तथा वित्तीय संस्था	-	-
५. अन्य संगठित संस्थाहरू	-	-
६. अन्य	-	-
जम्मा	१६०,७०३,२६३	१,२२०,०००,०००
ख. विदेशी	-	-
१. बैंकहरू	-	१४,२९१,०००
२. अन्य	-	-
जम्मा	-	१४,२९१,०००
जम्मा (क+ख)	१६०,७०३,२६३	१,२३४,२९१,०००

निक्षेप हिसाब

२०७४ साल आषाढ मसान्त

विवरण	यस वर्ष रू.	गत वर्ष रू.
१. ब्याज तिर्नु नपर्ने खाताहरू		
क. चल्ती हिसाब	२,१४६,६११,१९५	२,०६९,५२७,६२५
१. स्वदेशी मुद्रामा	२,०९०,४१८,८६१	२,०३१,६२८,०३०
१.१ नेपाल सरकार	११४,३६८,९९१	१३८,३१४,८४३
१.२ "क" वर्गका इजाजतपत्रप्राप्त संस्थाहरू	८६४,४६२	११,९०४,८१५
१.३ अन्य इजाजतपत्रप्राप्त वित्तीय संस्थाहरू	१३२,०८९,०९४	१८६,८६२,४७६
१.४ अन्य संगठित संस्थाहरू	१,८२३,०७७,३०४	१,६६८,९५३,१३६
१.५ व्यक्तिगत	२०,०१९,०१०	२५,५९२,७६०
१.६ अन्य	-	-
२. विदेशी मुद्रामा	५६,१९२,३३५	३७,८९९,५९६
२.१ नेपाल सरकार	-	-
२.२ "क" वर्गका इजाजतपत्रप्राप्त संस्थाहरू	-	-
२.३ अन्य इजाजतपत्रप्राप्त वित्तीय संस्थाहरू	-	-
२.४ अन्य संगठित संस्थाहरू	५५,९८६,५९९	३७,६८६,४३५
२.५ व्यक्तिगत	२०५,७३६	२१३,१६१
२.६ अन्य	-	-
ख. मार्जिन	४३१,१६५,३७६	३७६,५८२,०३६
१. कर्मचारी जमानत	-	-
२. जमानत मार्जिन	१०२,४८९,०३५	७०,००९,६५०
३. प्रतितपत्र मार्जिन	३२८,६७६,३४१	३०६,५७२,३८६
ग. अन्य	-	-
१. स्वदेशी मुद्रामा	-	-
१.१ वित्तीय संस्थाहरू	-	-
१.२ अन्य संगठित संस्थाहरू	-	-
१.३ व्यक्तिगत	-	-
२. विदेशी मुद्रामा	-	-
२.१ वित्तीय संस्थाहरू	-	-
२.२ अन्य संगठित संस्थाहरू	-	-
२.३ व्यक्तिगत	-	-
ब्याज तिर्नु नपर्ने खाताहरूको जम्मा	२,५७७,७७६,५७२	२,४४६,१०९,६६१

२. ब्याज तिर्नु पर्ने खाताहरू		
क. बचत हिसाब	१९,२९६,९८३,३०१	२१,२०८,५७८,०२७
१. स्वदेशी मुद्रामा	१९,२५४,१८८,४३९	२१,१७०,९७२,२८१
१.१ संघ संस्थाहरू	-	-
१.२ व्यक्तिगत	१९,२५४,१८८,४३९	२१,१७०,९७२,२८१
१.३ अन्य	-	-
२. विदेशी मुद्रामा	४२,७९४,८६२	३७,६०५,७४६
२.१ संघ संस्थाहरू	-	-
२.२ व्यक्तिगत	४२,७९४,८६२	३७,६०५,७४६
२.३ अन्य	-	-
ख. मूद्दी हिसाब	३१,६२९,०४९,२८५	१७,४१३,५१९,५४५
१. स्वदेशी मुद्रामा	३०,८६८,८४८,७८५	१७,४१२,४४७,५४५
१.१ संघ संस्थाहरू	२५,७०३,१५५,७०५	१०,१५८,८८९,१३०
१.२ व्यक्तिगत	५,१६५,६९३,०८०	७,२५३,५५८,४१५
१.३ अन्य	-	-
२. विदेशी मुद्रामा	७६०,२००,५००	१,०७२,०००
२.१ संघ संस्थाहरू	७६०,२००,५००	१,०७२,०००
२.२ व्यक्तिगत	-	-
२.३ अन्य	-	-
ग. मागेको बखत तिर्नु पर्ने हिसाब	५,१२५,२६७,५२२	११,२२३,६७०,०३७
१. स्वदेशी मुद्रामा	४,६२७,८८५,९३८	९,६३८,५९९,६३४
१.१ "क" वर्गका इजाजतपत्रप्राप्त संस्थाहरू	-	-
१.२ अन्य इ.प्रा.वित्तीय संस्थाहरू	१,६३१,७४३,६४३	५,१०९,९४६,५८९
१.३ अन्य संगठित संस्थाहरू	१,४०४,९५५,३५७	३,३४४,०४८,६८१
१.४ व्यक्तिगत	१,५९१,१८६,९३८	१,१८४,६०४,३६४
१.५ अन्य	-	-
२. विदेशी मुद्रामा	४९७,३८१,५८५	१,५८५,०७०,४०३
२.१ "क" वर्गका इजाजतपत्रप्राप्त संस्थाहरू	४३३,०३६	१०८,८०१
२.२ अन्य इ.प्रा.वित्तीय संस्थाहरू	-	-
२.३ अन्य संगठित संस्थाहरू	४९६,९४८,५४८	१,५८४,९६१,६०३
२.४ व्यक्तिगत	-	-
२.५ अन्य	-	-
३. सर्टिफिकेट अफ डिपोजिट	-	-
१. संगठित संस्था	-	-
२. व्यक्तिगत	-	-
३. अन्य	-	-
ब्याज तिर्नु पर्ने खाताहरूको जम्मा	५६,०५१,३००,१०९	४९,८४५,७६७,६०९
(१+२) जम्मा निक्षेप	५८,६२९,०७६,६८०	५२,२९१,८७७,२७०

अनुसूची ४.६

भुक्तानी दिनु पर्ने विलहरू

२०७४ साल आषाढ मसान्त

विवरण	यस वर्ष रू.	गत वर्ष रू.
१. स्वदेशी मुद्रा	२,९५२,१८०	६१६,०३६
२. विदेशी मुद्रा	-	-
जम्मा	२,९५२,१८०	६१६,०३६

अनुसूची ४.७

अन्य दायित्व

२०७४ साल आषाढ मसान्त

विवरण	यस वर्ष रू.	गत वर्ष रू.
१. पेन्सन/उपदान कोष	-	-
२. कर्मचारी सञ्चय कोष	-	२८,९४४
३. कर्मचारी कल्याण कोष	१००,२०२	१५०,२०२
४. कर्मचारी बोनस व्यवस्था	१८६,०३५,०२१	१२९,३४४,५१४
५. निक्षेपमा भुक्तानी दिन बाँकी ब्याज	३६५,८९५,४४२	१२५,६८०,७१३
६. सापटीमा भुक्तानी दिन बाँकी ब्याज	१,१८७,८८८	१,३३२,६०३
७. पाकी नसकेको डिस्काउण्ट र कमिशन	३६,९६३,३७४	२७,५३०,५३८
८. सन्डी क्रेडिटर्स	६५,४२६,८६७	६३,७९४,१००
९. शाखा मिलान हिसाब	-	-
१०. स्थगन कर दायित्व	-	-
११. भुक्तानी दिन बाँकी लाभांश	३९५,६३६	४२४,४४१
१२. अन्य	३६९,८०६,४८३	१९७,९८९,९७९
१२.१ विदा वापत व्यवस्था	११०,५६७,२५४	१०३,०२२,०९१
१२.२ तिर्न बाँकी परिपक्व मुद्दती	१३४,८०५,६९३	६,७५४,६१७
१२.३ अन्य	१२४,४३३,५३६	८८,२१३,२७१
जम्मा	१,०२५,८१०,९१२	५४६,२७६,०३५

अनुसूची ४.८

नगद मौज्दात

२०७४ साल आषाढ मसान्त

विवरण	यस वर्ष रू.	गत वर्ष रू.
१. स्वदेशी मुद्रा (सिक्का समेत)	१,९४३,९५३,३७९	२,०८६,४१०,५९१
२. विदेशी मुद्रा	१९,००३,७५८	२०,७६०,८७३
जम्मा	१,९६२,९५७,१३७	२,१०७,१७१,४६४

अनुसूची ४.९

नेपाल राष्ट्र बैंकमा रहेको मौज्दात

२०७४ साल आषाढ मसान्त

विवरण	स्वदेशी मुद्रा	विदेशी मुद्रा रु.मा			कुल रू.	गत वर्ष रू.
		भा.रू.	परिवर्त्य वि.मु.	जम्मा		
नेपाल राष्ट्र बैंक						
क. चल्ती खाता	५,४१७,७४९,३८६	-	४३,६८९,९४८	४३,६८९,९४८	५,४६१,४३९,३३४	३,८०८,०२८,९३९
ख. अन्य खाता	-	-	-	-	-	-
जम्मा	५,४१७,७४९,३८६	-	४३,६८९,९४८	४३,६८९,९४८	५,४६१,४३९,३३४	३,८०८,०२८,९३९

नोट: नेपाल राष्ट्र बैंकको मौज्दात सर्भथन पत्र बमोजिम रू. ५,४९७,१४०,४४३ रहेको छ।



बैंक/ वित्तीय संस्थामा रहेको मौज्जात

२०७४ साल आषाढ मसान्त

विवरण	स्वदेशी मुद्रा	विदेशी मुद्रा रू.मा		कुल रू.	गत वर्ष रू.
		भा.रू.	परिवर्त्य वि.मु.		
१. स्वदेशी इजाजतपत्र प्राप्त संस्थाहरु	४२९,७४१,८६७	-	७,४३६,७७६	४३७,१७८,६४३	५२०,६२८,७५३
क. चल्ती खाता	४२९,७४१,८६७	-	७,४३६,७७६	४३७,१७८,६४३	५२०,६२८,७५३
ख. अन्य खाता	-	-	-	-	-
२. विदेशी बैंकहरु	-	१७२,६९८,९४१	१,६४१,७९३,१४६	१,८१४,४९२,०८७	१,५६१,५२४,२९१
क. चल्ती खाता	-	१७२,६९८,९४१	१,६४१,७९३,१४६	१,८१४,४९२,०८७	१,५६१,५२४,२९१
ख. अन्य खाता	-	-	-	-	-
जम्मा	४२९,७४१,८६७	१७२,६९८,९४१	१,६४१,७९३,१४६	२,२५१,६७०,७३०	२,०८२,१५३,०४५

नोट: सर्माथन पत्र बमोजिमको मौज्जात रू. २,२९५,५१८,३०७ रहेको छ।

अनुसूची ४.११

माग तथा अल्पसुचनामा प्राप्त हुने रकमहरू

२०७४ साल आषाढ मसान्त

विवरण	यस वर्ष रू.	गत वर्ष रू.
१. स्वदेशी मुद्रामा	-	-
२. विदेशी मुद्रामा	-	-
जम्मा	-	-

अनुसूची ४.१२

लगानी

२०७४ साल आषाढ मसान्त

विवरण	प्रयोजन		यस वर्ष रू.	गत वर्ष रू.
	व्यापारिक	अन्य		
१. नेपाल सरकारको ट्रेजरी विल	-	९४२,९१९,७४६	९४२,९१९,७४६	१,४६०,७९३,९६६
२. नेपाल सरकारको बचत पत्र	-	-	-	-
३. नेपाल सरकारको अन्य ऋणपत्र	-	३,६७९,९००,०००	३,६७९,९००,०००	२,९७९,९००,०००
४. नेपाल राष्ट्र बैंक ऋण पत्र	-	-	-	२००,०००,०००
५. विदेशी ऋण पत्र	-	२०७,५८४,०९८	२०७,५८४,०९८	२१७,४६७,४६६
६. स्वदेशी इजाजतपत्र प्राप्त संस्था	-	६९,५७७,३५७	६९,५७७,३५७	७२,३०९,१८७
७. विदेशी बैंक	-	१,१३४,६५०,०००	१,१३४,६५०,०००	१,०७२,०००,०००
८. संगठित संस्थाहरूको शेयर	-	२७,३५०,०८२	२७,३५०,०८२	२४,८६९,१५७
९. संगठित संस्थाहरूको डिभेन्चर तथा बन्ड	-	-	-	-
१०. अन्य लगानी	-	९०,४०१,१७०	९०,४०१,१७०	-
कुल लगानी	-	६,१४४,३८२,४५३	६,१४४,३८२,४५३	६,०१९,२५९,७७६
व्यवस्था	-	-	१,४१०,०१३	११६,१५५
खुद लगानी	-	६,१४४,३८२,४५३	६,१४२,९७२,४४०	६,०१९,१४३,६२१

शेयर, डिभेन्चर तथा वण्डमा लगानी

२०७४ साल आषाढ मसान्त

विवरण	परल मोल रू.	बजार मुल्यानुसार रू.	व्यवस्था रकम रू.	यस वर्ष रू.	गत वर्ष रू.
१. शेयर लगानी					
१.१ कर्जा सुचना केन्द्र	१,३३०,०००	-	-	१,३३०,०००	१,३३०,०००
१,३३० साधारण शेयर, प्रति शेयर रू. १०० ले चूक्ता				-	-
२६,०९९ बोनस शेयर				-	-
१.२ नेशनल बैङ्किङ्ग ट्रेनिङ्ग इन्स्टीच्युट लि.	१,२००,०००	-	-	१,२००,०००	१,२००,०००
१२,००० साधारण शेयर, प्रति शेयर रू. १०० ले चूक्ता				-	-
१.३ नेपाल क्लियरिङ्ग हाउस क. लि.	२,५००,०००	-	-	२,५००,०००	२,५००,०००
२५,००० साधारण शेयर, प्रति शेयर रू. १०० ले चूक्ता					
१.४ नेपाल लाइफ इन्स्योरेन्स क. लि.	२,४६०,९२५	४,६७४,०४८	-	२,४६०,९२५	-
१७४१ साधारण शेयर, प्रति शेयर रू. १०० ले चूक्ता					
४३५ बोनस शेयर					
१.५ ब्रुटवल पावर क. लि.	४,६३९,१५७	३,५०४,६६०	१,३३४,२९७	४,६३९,१५७	४,६३९,१५७
४७३३ साधारण शेयर, प्रति शेयर रू. १०० ले चूक्ता					
(५५० बोनस शेयर समेत)					
१.६ नेपाल ईलेक्ट्रोनिक पेमेन्ट सिस्टम	१५,०००,०००	-	-	१५,०००,०००	१५,०००,०००
१५०,००० प्रबद्धक शेयर, प्रति शेयर रू. १०० ले चूक्ता					
२. म्यूचल फण्डमा लगानी					
२.१ एन एम बि हाइब्रिड फण्ड	१२,६१९,२१०	१२,५४३,४९५	७५,७१५	१२,६१९,२१०	-
१,२६१,९२१ इकाइ प्रति इकाइ रु १०					
२.२ नबिल इक्विटी फण्ड	९,०१२,०२०	९,०१२,०२०	-	९,०१२,०२०	-
९,०१,२०२ इकाइ प्रति इकाइ रु १०					
२.३ एनआइबिएल प्रगति फण्ड	१०,२७४,०७०	१०,२७४,०७०	-	१०,२७४,०७०	-
१,०२७,४०७ इकाइ प्रति इकाइ रु १०					
२.४ लक्ष्मी इक्विटी फण्ड	५६,४९५,६७०	५६,४९५,६७०	-	५६,४९५,६७०	-
५,६४९,५६७ इकाइ प्रति इकाइ रु १०					
२.५ अन्य	-	-	-	-	-
३. डिभेन्चर तथा वण्ड लगानी					
३.१ बैक अफ सिलोन	२०७,५६४,०९६	२१०,१४७,४९५	-	२०७,५६४,०९६	२१७,४६७,४६६
कुल लगानी	३२५,३३५,३५०			३२५,३३५,३५०	२४२,३३६,६२३
४. जोखिम सम्बन्धी व्यवस्था					
४.१ गत वर्ष सम्मको व्यवस्था	११६,१५५	-	-	११६,१५५	१,५७९,५४६
४.२ यस वर्षको थप/घट	१,२९३,६५७	-	-	१,२९३,६५७	(१,४६३,३९१)
कुल व्यवस्था	१,४१०,०१२	-	-	१,४१०,०१२	११६,१५५
खुद लगानी	३२३,९२५,३३८			३२३,९२५,३३८	२४२,२२०,४६८

अनुसूची - ४.१२.१

व्यापारिक लगानी (Held For Trading)

२०७४ साल आषाढ मसान्त

रु.

विवरण	परल मूल्य	पछिल्लो बजार मूल्य (क)	हालको बजार मूल्य (ख)	यस वर्ष नाफा / नोक्सान रकम (ख- क)	गत वर्ष नाफा / नोक्सान रकम	कैफियत
१. नेपाल सरकारको ट्रेजरी विल	-	-	-	-	-	-
२. नेपाल सरकारको बचत पत्र	-	-	-	-	-	-
३. नेपाल सरकारको अन्य ऋणपत्र	-	-	-	-	-	-
४. ने.रा. बैंक ऋणपत्र	-	-	-	-	-	-
५. विदेशी ऋण पत्र	-	-	-	-	-	-
६. स्वदेशी इजाजतपत्र प्राप्त संस्थाको शेयर	-	-	-	-	-	-
७. स्वदेशी इजाजतपत्रप्राप्त संस्थाको डिबेन्चर तथा बण्ड	-	-	-	-	-	-
८. स्वदेशी संगठित संस्थाको शेयर, डिबेन्चर तथा बण्ड	-	-	-	-	-	-
९. विदेशी बैंक लगानी (Placement)	-	-	-	-	-	-
१०. अन्तर बैंक सापटी (Interbank Lending)	-	-	-	-	-	-
११. अन्य लगानी	-	-	-	-	-	-
कुल लगानी	-	-	-	-	-	-

अनुसूची - ४.१२.२

भुक्तानी मितिसम्म धारण गर्ने लगानी (Held to Maturity)

२०७४ साल आषाढ मसान्त

रु.

विवरण	परल मूल्य (क)	हालसम्मको क्षति रकम (ख)	यस वर्षको क्षति रकम (ग)	यस वर्ष नाफा / नोक्सान रकम (क-ख-ग)	गत वर्ष नाफा / नोक्सान रकम	कैफियत
१. नेपाल सरकारको ट्रेजरी विल	९४२,९९९,७४६	-	-	-	-	-
२. नेपाल सरकारको बचत पत्र	-	-	-	-	-	-
३. नेपाल सरकारको अन्य ऋणपत्र	३,६७१,९००,०००	-	-	-	-	-
४. ने.रा. बैंक ऋणपत्र	-	-	-	-	-	-
५. विदेशी ऋणपत्र	२०७,५८४,०९८	-	-	-	-	-
६. स्वदेशी इजाजतपत्रप्राप्त संस्थाको शेयर	-	-	-	-	-	-
७. स्वदेशी इजाजतपत्रप्राप्त संस्थाको डिबेन्चर तथा बण्ड	-	-	-	-	-	-
८. स्वदेशी संगठित संस्थाको शेयर, डिबेन्चर तथा बण्ड	-	-	-	-	-	-
९. विदेशी बैंक लगानी (Placement)	१,१३४,६५०,०००	-	-	-	-	-
१०. अन्य लगानी	६९,५७७,३५७	-	-	-	-	-
कुल लगानी	६,०२६,६३१,२०१	-	-	-	-	-

बिज्रीका लागि उपलब्ध लगानी (Available for Sale)

२०७४ साल आषाढ मसान्त

रु.

विवरण	परल मूल्य	पछिल्लो बजार मूल्य (क)	हालको बजार मूल्य (ख)	यस वर्ष कोष समायोजन (ख - क)	गत वर्ष नाफा/नोक्सान रकम	कैफियत
१. नेपाल सरकारको ट्रेजरी बिल	-	-	-	-	-	-
२. नेपाल सरकारको बचतपत्र	-	-	-	-	-	-
३. नेपाल सरकारको अन्य ऋणपत्र	-	-	-	-	-	-
४. ने.रा. बैक ऋणपत्र	-	-	-	-	-	-
५. विदेशी ऋणपत्र	-	-	-	-	-	-
६. स्वदेशी इजाजतपत्रप्राप्त संस्थाको शेयर	-	-	-	-	-	-
७. स्वदेशी इजाजतपत्रप्राप्त संस्थाको डिबेन्चर तथा बण्ड	-	-	-	-	-	-
८. स्वदेशी संगठित संस्थाको शेयर, डिबेन्चर तथा बण्ड	२७,३५०,०८२	-	-	-	-	-
९. विदेशी बैकमा लगानी (Placement)	-	-	-	-	-	-
१०. अन्य लगानी	९०,४०१,१७०	-	-	-	-	-
कुल लगानी	११७,७५१,२५२	-	-	-	-	-

कर्जा सापट तथा विला खरिद वर्गीकरण र सोको लागि व्यवस्था
२०७४ साल आषाढ मसान्त

विवरण	कर्जा				खरीद तथा डिस्काउन्ट गरिएका विल				यस वर्ष रु.	गत वर्ष रु.
	स्वदेशी		अन्य		जम्मा	विदेशी	जम्मा	विदेशी		
	प्र.क्षे.	अविमित	विदेशी	अन्य						
१. सक्रिय कर्जा सापट (Performing)	-	२,५८५,३२३,२१२	४८,०७५,०७७,४१६	-	५०,६५६,८२०,६२८	१,०१४,१०६,३१६	-	१,०१४,१०६,३१६	५,१६,७०,९३५,९४३	४३,९९२,७३५,११६
१.१ असल	-	२,५८४,९०६,१६८	४७,३२९,०९२,७६३	-	४९,९१३,९९८,९२१	१,०१४,१०६,३१६	-	१,०१४,१०६,३१६	५,०९,९२,१०५,२४७	४३,४२९,१०८,०९८
१.२ सुक्ष्म निगरानी	-	४१६,०४४	७४२,९८४,६५२	-	७४२,८३०,६९६	-	-	-	७४२,८३०,६९६	५,७०,६२७,०१८
२. निष्क्रिय कर्जा सापट (Non Performing)	-	३६,५४८,६६०	१५९,२८५,८८५	-	१९५,८३४,५४५	-	-	-	१९५,८३४,५४५	२४१,४९६,५२८
२.१ असलको पुनर्तालिकरण/ पुनर्संरचना	-	-	३,६८९,०८७	-	३,६८९,०८७	-	-	-	३,६८९,०८७	१,४६९,६५६
२.२ कमसल	-	१४३,३३२	३६,९६५,१८५	-	३७,१०८,५१७	-	-	-	३७,१०८,५१७	१२२,१८९,९८३
२.३ शंकास्पद	-	१८२,९३१	२९,९१४,७२८	-	३०,०९७,६५९	-	-	-	३०,०९७,६५९	१५,१३७,५१२
२.४ खराब	-	३६,२२२,३९७	८८,३९४,८८४	-	१२४,६१७,२८१	-	-	-	१२४,६१७,२८१	१०२,६९९,३७७
(क) कुल कर्जा	-	२,६२१,८७०,८७२	४८,२३०,७९३,३०१	-	५०,८५२,६६४,१७३	१,०१४,१०६,३१६	-	१,०१४,१०६,३१६	५,१६,६६६,७७०,४८९	४४,२३४,२३१,६४४
३. कर्जा नोवसानी व्यवस्था	-	-	-	-	-	-	-	-	-	-
३.१ असल	-	२५,८४९,०६२	४७६,०५२,३७२	-	५०१,९०१,४३४	१०,१४१,०६३	-	१०,१४१,०६३	५१२,०४२,४९७	४३४,२२१,०८१
३.२ सुक्ष्म निगरानी	-	२०,८०२	३७१,२०,७३३	-	३७१,४१,५३५	-	-	-	३७१,४१,५३५	२२,८२५,०८१
३.३ पुनर्तालिकरण/ पुनर्संरचना	-	-	४६१,१३६	-	४६१,१३६	-	-	-	४६१,१३६	१८३,७०७
३.४ कमसल	-	३५,८३३	९,२४१,२९६	-	९,२७७,१२९	-	-	-	९,२७७,१२९	३०,५४७,४९६
३.५ शंकास्पद	-	९१,४६६	१४,९५७,३६४	-	१५,०४८,८३०	-	-	-	१५,०४८,८३०	७,५६८,७५६
३.६ खराब	-	३६,२२२,३९७	८८,३९४,८८४	-	१२४,६१७,२८१	-	-	-	१२४,६१७,२८१	१०२,६९९,३७७
(ख) कुल व्यवस्था	-	६२,२९१,५५९	६२६,५४९,७८५	-	६८८,७६९,३४४	१०,१४१,०६३	-	१०,१४१,०६३	६९८,९१०,४०७	५९८,०४५,४९७
४. गत वर्षसम्मको व्यवस्था	-	-	-	-	-	-	-	-	-	-
४.१ असल	-	१९,७४४,६३४	४०९,९७८,७६२	-	४२९,७२३,३९७	४,४९७,६८४	-	४,४९७,६८४	४३४,२२१,०८१	३२५,७०५,९१६
४.२ सुक्ष्म निगरानी	-	१०,५९४	२२,८१४,४८६	-	२२,८२५,०८१	-	-	-	२२,८२५,०८१	४०,६५५,६३१
४.३ पुनर्तालिकरण/ पुनर्संरचना	-	-	१८३,७०७	-	१८३,७०७	-	-	-	१८३,७०७	-
४.४ कमसल	-	१८३,२५८	३०,३६४,२३८	-	३०,५४७,४९६	-	-	-	३०,५४७,४९६	९,३४२,०४७
४.५ शंकास्पद	-	९७,९४१	७,४७०,८१५	-	७,५६८,७५६	-	-	-	७,५६८,७५६	१३,९७५,९३०
४.६ खराब	-	३६,२२१,५४४	६६,४६७,८३३	-	१०२,६९९,३७७	-	-	-	१०२,६९९,३७७	१६८,४६९,९१७
(ग) गत वर्षसम्मको कुल व्यवस्था	-	६,२६७,९७१	५३७,२७९,८४२	-	५९३,५४७,८१९	४,४९७,६८४	-	४,४९७,६८४	५९८,०४५,४९७	५५८,१४९,४५२
(घ) गत वर्षको व्यवस्थाबाट फिर्ता	-	-	३९,५२१,०३७	-	३९,५२१,०३७	-	-	-	३९,५२१,०३७	९६,९९४,७६५
(ङ) यस वर्षको थप व्यवस्था	-	५,९५१,५८८	१२८,७९०,९७९	-	१३४,७४२,५६८	५,६४३,३७९	-	५,६४३,३७९	१४०,३८५,९४७	१३६,८९०,८१०
यस वर्षको खुद थपघट	-	५,९५१,५८८	८९,२६९,९४३	-	९५,२२९,५३१	५,६४३,३७९	-	५,६४३,३७९	१००,८६४,९१०	३९,८९६,०४६
खुद कर्जा (क - ख)	-	२,५५९,६५१,३१२	४७,६०४,२४३,५१६	-	५०,१६३,८९४,८२९	१,००३,९६५,२५३	-	१,००३,९६५,२५३	५,१६,७७८,८६०,०८१	४३,६३६,१८४,१४७



कर्जा, सापट र विल्स खरीदको सुरक्षण

२०७४ साल आषाढ मसान्त

विवरण	यस वर्ष रू.	गत वर्ष रू.
(क) सुरक्षित	५१,८५६,३८२,७८१	४४,२३४,२३१,६४४
१. चल/अचल सम्पत्तिको सुरक्षणमा	४८,११८,६७६,९४०	४१,७१०,८७८,३८०
२. स्वदेशी इजाजतपत्र प्राप्त संस्थाको जमानतमा	-	१,६१०,७६२,२२६
३. सरकारी जमानतमा	१२९,८४४,५९४	१२९,८४४,५९४
४. अन्तर्राष्ट्रिय श्रेणीकृत बैंकको जमानतमा	-	-
५. निर्यात कागजात (Export Document) को सुरक्षणमा	१,०१४,१०६,३१६	४५१,१६८,४२७
६. मुद्दती रसीदको सुरक्षणमा	११३,९९५,२७९	८७,९८८,५५३
(क) संस्थाको आफ्नै मुद्दती रसीदको सुरक्षण	११३,९९५,२७९	४५,३८६,५५३
(ख) अन्य इजाजतपत्र प्राप्त संस्थाको मुद्दती रसीदको सुरक्षण	-	४२,६०२,०००
७. सरकारी ऋणपत्रको सुरक्षणमा	-	-
८. काउण्टर जमानतमा	-	-
९. व्यक्तिगत जमानतमा	-	१,५००,०००
१०. अन्य सुरक्षण	२,४७९,७५९,६५४	२४२,०८९,४६५
(ख) असुरक्षित	१०,३८७,७०७	-
जम्मा	५१,८६६,७७०,४८९	४४,२३४,२३१,६४४

स्थिर सम्पत्ति

२०७४ साल आषाढ मसान्त

रु.

विवरण	सम्पत्ति					यस वर्ष रु.	गत वर्ष रु.
	भवत	परिवहन साधन	मेशिनरी	कार्यालय सामान	अन्य		
१. परलमोल							
(क) गत वर्षको मौज्जात	२१४,२९८,२५३	१६२,१७१,८८८	-	५१७,८६३,१८८	२,३८६,८६०	८९६,७२०,१८९	८४२,७६४,६०२
(ख) यस वर्ष थप	-	२,८३८,५००	-	४९,५११,९१२	३८९,६५२	५२,७४०,०६४	७७,१८६,५३३
(ग) यस वर्ष पुनर्मूल्याङ्कन/पुनर्लेखन	-	-	-	-	-	-	-
(घ) यस वर्षको विक्री	-	(१४,०२९,८१७)	-	(३१३,९८४)	-	(१४,३४३,८०१)	(२३,२३०,९४६)
(ङ) यस वर्षको अपलेखन	-	-	-	-	-	-	-
कुल परलमोल (क+ख+ग+घ+ङ)	२१४,२९८,२५३	१५०,९८०,५७१	-	५६७,०६१,११६	२,७७६,५१२	९३५,११६,४५२	८९६,७२०,१८९
२. हास कट्टी							
(क) गत वर्षसम्मको	२९,४१६,०८५	६१,१३९,७६४	-	३५५,९१५,९४८	१,५४०,६६६	४४८,०१२,४६३	४०२,५३२,२४६
(ख) यस वर्षको	४,२८५,९६५	१९,७५३,४४८	-	४०,३०८,६७३	१६३,१३६	६४,५११,२२३	६३,१०१,००२
(ग) हासकट्टी पुनर्मूल्याङ्कन/पुनर्लेखन	-	-	-	-	-	-	-
(घ) हासकट्टी रकम समायोजन/फिर्ता	-	(६,८५०,६०५)	-	(१८८,१८६)	-	(७,०३८,७९१)	(१७,६२०,७८५)
कुल हासकट्टी (क+ख+ग+घ)	३३,७०२,०५०	७४,०४२,६०७	-	३९६,०३६,४३५	१,७०३,८०२	५०५,४८४,८९५	४४८,०१२,४६३
३. बुक भ्यालु (WDV*) (१-२)	१८०,५९६,२०३	७६,९३७,९६४	-	१७१,०२४,६८१	१,०७२,७१०	४२९,६३१,५५८	४४८,७०७,७२६
४. जग्गा						१९८,५१०,४७२	१९८,५१०,४७३
५. पूँजीगत निर्माण (पूँजीकरण गरिनु पर्ने)						-	-
६. लीज होल्ड सम्पत्ति						६९,२४७,६४७	६७,३६६,३५९
जम्मा (३+४+५+६)	१८०,५९६,२०३	७६,९३७,९६४	-	१७१,०२४,६८१	१,०७२,७१०	६९७,३८९,६७७	७१६,५८४,५५९

*Written Down Value

अनुसूची ४.१५

गैह बैकिङ्ग सम्पत्ति

२०७४ साल आषाढ मसान्त

ऋणी वा पार्टीको नाम, ठेगाना	गैह बैकिङ्ग सम्पत्ति सकार गरेको मिति	कुल गैह बैकिङ्ग सम्पत्ति रकम रु.	नोकसानी व्यवस्था		खुद गैह बैकिङ्ग सम्पत्ति रु.	गत वर्ष रु.
			प्रतिशत	रकम रु.		
मनकामना इन्टरप्राइजेज	५/५/२००३	२८५,८२४	१००%	२८५,८२४	-	२८५,८२४
केशव प्रसाद रिजाल	२/१०/२०११	३७५,०००	१००%	३७५,०००	-	३७५,०००
कस्मीक अटोमोबाइल प्रा.लि.	९/३/२०१२	२४,२१०,०००	१००%	२४,२१०,०००	-	२४,२१०,०००
बासुभक्त श्रेष्ठ	९/३/२०१२	-	१००%	-	-	८९,४३८,३१३
संजय कक्षापती	४/११/२०१३	-	१००%	-	-	५,२१०,४०८
जम्मा		२४,८७०,८२४		२४,८७०,८२४	-	११९,५१९,५४५
गैह बैकिङ्ग सम्पत्ति वापत व्यवस्था						११९,५१९,५४५
खुद गैह बैकिङ्ग सम्पत्ति						-

अनुसूची ४.१६

अन्य सम्पत्ति

२०७४ साल आषाढ मसान्त

विवरण	यस वर्ष रु.	गत वर्ष रु.
१. मसलन्द मौज्दात	१३,१४७,६३५	८,२०५,३६३
२. लगानीमा असूल गर्न बाँकी आम्दानी	३५,१५२,३३९	२६,७९०,६४२
३. कर्जामा असूल गर्न बाँकी ब्याज	२२०,३५७,६४२	४,४२८,६६१
न्यून: ब्याज मुलतवी रकम	(१९२,८१०,२५८)	-
४. असूल गर्न बाँकी कमिशन	-	-
५. सन्ड्री डेटर्स	२८,७३२,८६६	२८,१७९,१००
६. कर्मचारी सापटी र पेशकी	४६७,७९७,२३४	४३६,५७८,४५४
७. अग्रिम भुक्तानी	५२,२३३,७०४	४६,३६१,००४
८. मार्गस्थ नगद	२४४,९१५	-
९. मार्गस्थ अन्य (चेक समेत)	-	-
१०. विना सूचना ड्राफ्टको भुक्तानी	-	-
११. अपलेखन हुन बाँकी खर्च	४३,५९१,७७९	४४,३६८,१००
१२. शाखा मिलान हिसाब	२,३०३,८६२	३,१२८,४०९
१३. स्थगन कर सम्पत्ति	१८,६३४,२४१	४३,६४५,६३२
१४. अन्य	५५२,०६२,३२९	४४६,५१४,६९०
१४.१ अग्रिम आयकर (आयकर व्यवस्था समायोजन)	२६०,६६१,१८२	२३७,०९६,८३८
१४.२ अन्य	२९१,४०१,१४७	२०९,४१७,८५१
जम्मा	१,२४१,४४८,२८७	१,०८८,२००,०५५

अनुसूची ४.१६(क)

अन्य सम्पत्ति (थप विवरण)

२०७४ साल आषाढ मसान्त

विवरण	यस वर्ष रू.				गत वर्ष रू.
	१ वर्षसम्म	१ वर्षदेखि माथि ३ वर्षसम्म	३ वर्षभन्दा माथि	जम्मा	
१. कर्जामा असुल गर्न बाँकी ब्याज	१४४,६३१,१८०	५१,५६१,६६३	२४,१६४,७९९	२२०,३५७,६४२	१६८,३३१,५४१
२. विना सूचना ड्राफ्टको भुक्तानी	-	-	-	-	-
३. शाखा मिलान हिसाब	-	-	-	-	-
४. स्वदेशी विदेशी एजेन्सी हिसाब	-	-	-	-	-
जम्मा	१४४,६३१,१८०	५१,५६१,६६३	२४,१६४,७९९	२२०,३५७,६४२	१६८,३३१,५४१

अनुसूची ४.१७

सम्भावित दायित्वहरू

२०७४ साल आषाढ मसान्त

विवरण	यस वर्ष रू.	गत वर्ष रू.
१. संस्था उपर दावी परेको तर संस्थाले दायित्व स्वीकार नगरेको	-	-
२. प्रतितपत्रहरू (पूरा रकम)	१,९०२,९१२,४२३	१,५५९,९९७,०६१
क) ६ महिना भन्दा कम अवधिको	१,२३०,९८७,१५८	१,३४८,६१५,३२३
ख) ६ महिना भन्दा बढी अवधिको	६७१,९२५,२६५	२११,३८१,७३८
३. पूनः डिस्काउन्ट गरिएका बिलहरू	-	-
४. म्याद नाघि नसकेको ग्यारेन्टी/बण्ड	१,६७३,५१२,०२४	१,२६८,०५६,४६६
(क) बिड बण्ड	३१८,८९९,३०५	१३८,३९०,८५७
(ख) परफरमेन्स बण्ड	१,३५४,६१२,७१९	१,१२९,६६५,६०९
(ग) अन्य ग्यारेन्टी / बण्ड	-	-
५. चुक्ता वा भुक्तानी हुन बाँकी शेयर लगानी	-	-
६. फरवार्ड एक्सचेञ्ज कन्ट्राक्टको बाँकी दायित्वहरू	४०२,८६६,५९२	२०३,६१४,०१५
७. कलेक्सनमा रहेका बिलहरू	३,८४१,०८३	८,०४५,७८९
८. मञ्जुरी तथा समर्थन (Acceptance & Endorsement)	-	-
९. प्रत्याभुति प्रतिवद्धता (Underwriting Commitment)	-	-
१०. अपरिवर्त्य कर्जा प्रतिवद्धता (Irrevocable Loan Commitment)	३,३७६,००४,६७०	३,६४८,६६१,१०१
११. अन्तर्राष्ट्रिय श्रेणीकृत बैंकको काउण्टर ग्यारेन्टीमा दिएको ग्यारेन्टी	७६९,७०८,०७७	७९६,५००,९९२
१२. अग्रिम भुक्तानी ग्यारेन्टी (Advance Payment Guarantee)	३९२,६६९,२०६	५००,००९,९२७
१३. कर्जा प्रवाहको लागि वित्तीय जमानत (Financial Guarantee)	२,१५०,०००	-
१४. आयकर वापत सम्भावित दायित्व (Contingent Liabilities on Income Tax)	४७,३९२,७५९	१६,८१४,७८७
१५. अन्य	-	-
जम्मा	८,५७१,०५६,८३३	८,००१,७००,१३८



ब्याज आमदानी

२०७३।०४।०१ देखि २०७४।०३।३१ सम्म

विवरण	यस वर्ष रू.	गत वर्ष रू.
क. कर्जा सापट र अधिविकर्षमा	४,९०५,७५६,७६७	३,३८१,४००,८१६
१. कर्जा सापट	३,५४३,२२०,५६६	२,४१७,०३१,४७७
२. अधिविकर्ष	१,३६२,५३६,२०१	९६४,३६९,३३८
ख. लगानीमा	१८२,२७३,३३९	८२,८९५,०२७
१. नेपाल सरकारको सुरक्षणपत्र	१५७,३०७,९८५	७०,७९४,३६८
(क) ट्रेजरी बिल्ल	२७,९३६,५९६	१६,८२१,१६२
(ख) विकास ऋणपत्र	१३०,१७१,३८९	५३,९७३,२०५
(ग) राष्ट्रिय बचत पत्र	-	-
२. विदेशी ऋणपत्र	९,६४४,१९९	९८३,११३
३. नेपाल राष्ट्र बैंकको ऋणपत्र	-	-
४. डिभेन्चर तथा बण्ड	-	-
५. अन्तर बैंक लगानीमा ब्याज	१५,३२१,१५६	११,११७,५४५
(क) बैंक/वित्तीय संस्थाहरू	१३,८२५,५१६	११,११७,५४५
(ख) अन्य संस्थाहरू	१,४९५,६४०	-
ग. एजेन्सी मौज्दातमा	-	-
१. स्वदेशी बैंक/वित्तीय संस्थाहरू	-	-
२. विदेशी बैंकहरू	-	-
घ. माग तथा अल्प सूचनामा प्राप्त हुने मौज्दातमा	-	-
१. स्वदेशी बैंक/वित्तीय संस्थाहरू	-	-
२. विदेशी बैंकहरू	-	-
ङ. अन्यमा	२९,९९७,४५५	३१,००४,३९२
१. सर्टिफिकेट अफ डिपोजिट	-	४,०२६,७४८
२. अन्तर बैंक/वित्तीय संस्था कर्जा	-	-
३. अन्य	२९,९९७,४५५	२६,९७७,६४५
जम्मा	५,११८,०२७,५६१	३,४९५,३००,२३५

अनुसूची ४.१९

ल्याज सर्च

२०७३०४।०१ देखि २०७४।०३३१ सम्म

विवरण	यस वर्ष रू.	गत वर्ष रू.
क. निक्षेप दायित्वमा	२,७४६,३०२,७०१	१,६३१,५७०,५४९
१. मुद्दती निक्षेप	१,७९५,४४३,२८४	८१७,८८८,२२१
१.१ स्वदेशी मुद्रा	१,७८७,११४,४१७	८१७,३६५,८४८
१.२ विदेशी मुद्रा	८,३२८,८६७	५२२,३७२
२. बचत निक्षेप	६११,३१८,३२२	५०४,१२६,५०६
२.१ स्वदेशी मुद्रा	६१०,७४२,०३७	५०३,५८१,६९५
२.२ विदेशी मुद्रा	५७६,२८५	५४४,८११
३. मागेको बखत तिर्नु पर्ने निक्षेप	३३९,५४१,०९६	३०९,५५५,८२२
३.१ स्वदेशी मुद्रा	३३३,०७८,४८५	२९१,०७७,२०१
३.२ विदेशी मुद्रा	६,४६२,६११	१८,४७८,६२०
४. सर्टिफिकेट अफ डिपोजिटस्	-	-
ख. कर्जा सापटमा	४४,७३२,५७५	६,४०९,२६०
१. ऋणपत्र तथा बण्ड	-	-
२. नेपाल राष्ट्र बैंकबाट प्राप्त कर्जा	३९,८७३,५५४	१,१९८,९०४
३. अन्तर बैंक/वित्तीय संस्था कर्जा	४,८५९,०२१	५,२१०,३५६
४. अन्य संगठित संस्था	-	-
५. अन्य कर्जा	-	-
ग. अन्यमा	-	-
जम्मा	२,७९१,०३५,२७७	१,६३७,९७९,८०९

अनुसूची ४.२०

कमिशन तथा डिस्काउन्ट

२०७३०४।०१ देखि २०७४।०३३१ सम्म

रू.मा

विवरण	यस वर्ष रू.	गत वर्ष रू.
क. बिल्स खरीद तथा डिस्काउन्ट	२२,१८०,०७२	१४,५७०,५९४
१. स्वदेशी	८,७८३,०९५	१,०९०,४७८
२. विदेशी	१३,३९६,९७८	१३,४८०,११६
ख. कमिशन	७३,५४०,३३५	५३,९३८,९४३
१. प्रतिपत्र	२९,२३०,६०२	१९,७७१,३११
२. जमानतपत्र	३०,१८७,९५७	२४,१२९,१४५
३. कलेक्सन फी	३४५,२३९	२९८,०७३
४. रेमिटेन्स फी	११,६९४,९४१	७,७५२,९४९
५. क्रेडिट कार्ड	९५४,१००	-
६. शेयर प्रत्याभूति/निष्काशन	-	-
७. सरकारी कारोबार वापत	-	-
८. इ.प्रा. कमीशन वापत	१,१२७,४९५	१,९८७,४६४
९. बट्टा आम्दानी	-	-
ग. अन्य	२९,०६९,५१३	२२,९१०,०५२
जम्मा	१२४,७८९,९२१	९१,४९९,५८८



अनुसूची ४.२१

अन्य सञ्चालन आम्दानी

२०७३०४।०१ देखि २०७४।०३।३१ सम्म

विवरण	यस वर्ष रु.	गत वर्ष रु.
१. सेफ डिपोजिट भल्टको भाडा	४,३५२,८८०	३,१२९,५८०
२. क्रेडिटकार्ड निष्काशन तथा नवीकरण	४३८,१३२	-
३. ATM कार्ड निष्काशन तथा नवीकरण	४९,२५७,३०५	५६,१८१,६९२
४. टेलिक्स / टि. टि.	७,१३६,७८८	५,४०६,६२१
५. सेवा शुल्क	१७९,८३७,५५५	१२३,१२०,९७५
६. नवीकरण शुल्क	-	-
७. अन्य	६०,२१५,८९३	३८,३१८,७५१
जम्मा	३०१,२३८,५५३	२२६,१५७,६१९

अनुसूची ४.२२

सटही घटबट आम्दानी/नोक्सान

२०७३०४।०१ देखि २०७४।०३।३१ सम्म

विवरण	यस वर्ष रु.	गत वर्ष रु.
(क) विनिमय दरमा भएको फरकबाट	१,९४७,९६२	(२,०१५,५५०)
(ख) विदेशी मुद्रा कारोबारबाट (बट्टा बाहेक)	१३१,३०४,८१६	११८,५२६,४०९
जम्मा आम्दानी/(नोक्सान)	१३३,२५२,७७८	११६,५१०,८५९

अनुसूची ४.२३

कर्मचारी खर्च

२०७३०४।०१ देखि २०७४।०३।३१ सम्म

विवरण	यस वर्ष रु.	गत वर्ष रु.
१. तलब	२१०,५७४,२२८	१८९,३७९,०८१
२. भत्ता	१२९,६७४,५९०	९५,६४८,७९५
३. सञ्चयकोषमा थप	२१,०५१,९४७	१८,९३५,५०४
४. तालिम खर्च	६,७५१,३७०	१,५९८,३४१
५. पोशाक	१०,६९२,२८०	९,४६१,६५०
६. औषधोपचार	-	-
७. बीमा	३,०९७,४२९	२,१३६,४०९
८. पेन्सन तथा उपदान व्यवस्था	२६,१९७,६६१	४८,६८७,१५०
९. अन्य	८७,२८२,२४८	१००,७८९,२८८
क. दशैं	२४,७९९,४६९	२१,८२१,४२३
ख. बिदा वापत रकम	५०,७३७,२२५	६४,१५७,८४०
ग. अन्य	११,७४५,५५४	१४,८१०,०२५
जम्मा	४९५,३२१,७५३	४६६,६३६,२१८

अनुसूची ४.२४

अन्य सञ्चालन खर्च
२०७४।०४।०१ देखि २०७४।०३।३१ सम्म

विवरण	यस वर्ष रू.	गत वर्ष रू.
१. घरभाडा	५९,३६९,७४९	५५,३३७,१८२
२. बत्ती विजुली र पानी	१५,७३४,७०३	१२,३५३,५००
३. मर्मत तथा सम्भार	७,११०,२०५	८,२०८,७३५
(क) भवन	७३७,६९२	५९७,०२७
(ख) सवारी साधन	१,७९६,४०५	१,१६२,४८८
(ग) अन्य	४,५७६,१०९	६,४४९,२२०
४. बीमा	२८,५०८,५००	२५,५८९,७९४
५. पोष्टेज, टेलिफोन, फ्याक्स	३५,२२०,८०६	३३,६३६,५१०
६. कार्यालय उपकरण फर्निचर र सम्भार	१४,५०४,७७१	११,७९९,६४४
७. भ्रमण भता र खर्च	७,४४१,०२५	७,४९४,५१३
८. मसलन्द र छपाई	२१,२७२,७८५	१८,२०८,६४२
९. पत्रपत्रिका तथा पुस्तक	६०४,९३७	१८,५८९
१०. विज्ञापन	२०,०९३,३३३	११,८१२,४९१
११. कानूनी खर्च	२,५३२,८०६	३,०८८,८१०
१२. चन्दा	१,१६९,४३७	३२२,०५५
१३. सञ्चालक समिति सम्बन्धी खर्च	३,३१८,१७७	२,७००,७२२
(क) बैठक भत्ता	२,१०६,८००	१,१६२,८००
(ख) अन्य खर्च	१,२११,३७७	१,५३७,९२२
१४. साधारण सभा सम्बन्धी खर्च	१,४९१,८०२	६४१,१७४
१५. लेखा परीक्षण सम्बन्धी	१,५८२,०००	१,४६९,०००
(क) लेखा परीक्षण शुल्क	१,५८२,०००	१,४६९,०००
(ख) अन्य खर्च	-	-
१६. रकम स्थानान्तरण कमिशन	-	-
१७. स्थिर सम्पत्तिमा ह्रास कट्टी	६४,५११,२०८	६३,१०१,००१
१८. पूर्व सञ्चालन खर्च अपलेखन	-	-
१९. शेयर निष्काशन खर्च	१४,१०२,४४१	-
२०. प्राविधिक सेवा सौधभर्ना	१८,२२३,७१७	१५,४९०,०३३
२१. मनोरञ्जन खर्च	३२८,६९९	८१९,२५९
२२. अपलेखन खर्च	२१,५७६,९९०	२२,९५५,९९०
२३. सुरक्षा खर्च	४७,८७०,०४९	४४,६९८,२५७
२४. कर्जा सुरक्षण प्रिमियम	-	-
२५. कमिशन डिस्काउण्ट	२६,४५५,०२०	२५,१३१,७२९
२६. अन्य	५९,४५१,४११	६४,५३०,२२२
२६.१ इन्धन	१०,०६९,५०४	१४,६८०,९३८
२६.२ अन्य समिति बैठक भत्ता	७४४,०००	३६४,०००
२६.३ अन्य समिति बैठक खर्च	२८,५८१	३,८९५
२६.४ वार्षिकोत्सव खर्च	४,९०६,३८९	३,४१५,३३८
२६.५ व्यवसाय प्रवर्धन खर्च	३,९७१,७७५	१,२४०,१८३
२६.६ शुल्क तथा दस्तुर	८,६७३,७२५	५,२३१,७९७
२६.७ सदस्यता शुल्क	१,९३२,०५९	३,३५७,६४५
२६.८ कार्यालय सफाई खर्च	६,९५४,२२५	५,६४९,२१०
२६.९ कार्यालय अन्य खर्च	३,८५४,५३०	३,४६१,५५८
२६.१० शाखा विस्तार खर्च	५७७,४३०	१५३,२६१
२६.११ डेविट कार्ड खर्च	१३,३६२,०४७	१९,५३५,८०१
२६.१२ आउटसोर्स स्टाफ खर्च	२,०२६,५३१	३,९९३,८५६
२६.१३ विविध खर्च	२,३५०,६१६	४,२४२,७४१
जम्मा	४७२,४७४,५७३	४२९,३२७,८५१



अनुसूची ४.२५

सम्भावित नोक्सानी व्यवस्था

२०७३।०४।०१ देखि २०७४।०३।३१ सम्म

विवरण	यस वर्ष रू.	गत वर्ष रू.
१. कर्जा नोक्सानी व्यवस्थामा भएको वृद्धि	१४०,३८५,९४७	१३६,८९०,८१०
२. लगानी नोक्सानी व्यवस्थामा भएको वृद्धि	१,२९३,८५८	-
३. गैह्र बैकिङ्ग सम्पत्ति नोक्सानी व्यवस्था	-	-
४. अन्य सम्पत्तिमा गरिएको व्यवस्था	८३५,२०५	-
जम्मा	१४२,५१५,०१०	१३६,८९०,८१०

अनुसूची ४.२६

गैह्र सञ्चालन आम्दानी/नोक्सान

२०७३।०४।०१ देखि २०७४।०३।३१ सम्म

विवरण	यस वर्ष रू.	गत वर्ष रू.
१. लगानी विक्रीबाट आम्दानी/(नोक्सान)	९३८,७२५	१५,००८,८२०
२. सम्पत्ति विक्रीबाट आम्दानी/(नोक्सान)	(७४२,०१०)	(३,२२५,३४६)
३. लाभांश	१,४७४,८७०	१,०१८,५६६
४. नेपाल राष्ट्र बैंकबाट प्राप्त सहूलियत	-	-
क. तोकिएको शाखाहरुको नोक्सान वापत क्षतिपूर्ति	-	-
ख. ब्याज क्षतिपूर्ति	-	-
ग. सटही काउन्टर	-	-
५. अन्य		
क. गैह्र बैकिङ्ग सम्पत्तिको विक्रीबाट आम्दानी	९३,६५१,२७९	२,९०५,०९१
ख. अन्य	२४,८१६,१५९	१६,५७७,४९०
खुद गैह्र सञ्चालन आम्दानी/(नोक्सान)	१२०,१३९,०२३	३२,२८४,६२१

अनुसूची ४.२७

सम्भावित नोक्सानी व्यवस्थाबाट फिर्ता

२०७३।०४।०१ देखि २०७४।०३।३१ सम्म

विवरण	यस वर्ष रू.	गत वर्ष रू.
१. कर्जा नोक्सानी व्यवस्थामा बाट फिर्ता	३९,५२१,०३७	९६,९९४,७६५
२. गैह्र बैकिङ्ग सम्पत्ति नोक्सानी व्यवस्थाबाट फिर्ता	९४,६४८,७२१	२७,५४१,४१०
३. लगानी व्यवस्थाबाट फिर्ता	-	१,४६३,३९१
४. अन्य सम्पत्तिको व्यवस्थाबाट फिर्ता	-	१०१,७२६
जम्मा	१३४,१६९,७५८	१२६,१०१,२९२

अनुसूची ४.२८

असामान्य कारोबारहरूबाट भएको आम्दानी र खर्च

२०७३।०४।०१ देखि २०७४।०३।३१ सम्म

विवरण	यस वर्ष रू.	गत वर्ष रू.
१. अपलेखन भएको कर्जाको असुली	१७,९३२,५०१	९,८५०,०१०
२. स्वेच्छिक अवकाश खर्च	-	-
३. असुली हुन नसक्ने कर्जाको अपलेखन (४.२८ क)	(१,८१८,२५४)	(३,९९९,८७६)
४. अन्य खर्च/आम्दानी	-	-
५.	-	-
जम्मा	१६,११४,२४६	५,८५०,१३४

अनुसूची ४.२८(क)

अपलेखित कर्जाको वितरण

(आर्थिक वर्ष २०७३/७४)

क्र.सं.	कर्जा प्रकार	अपलेखन गरिएको रकम	धितोका प्रकार तथा रकम	धितो मूल्याङ्कनको आधार	कर्जा स्वीकृत गर्न अधिकारी/तह	कर्जा असुलीका लागि भए गरेका प्रयास	कैफियत
१.	चालू पूँजी कर्जा	-	गाडी (ट्रक) धितो मूल्य २९,६५,०००	Performa Invoice	अशोक कुमार खड्का (DGM-SFL)	(क) ऋण फिर्ता लिखत	-
२.	घर जग्गा	-				(ख) ३५ दिन सार्वजनिक सूचना	-
३.	हायर पर्चेज	१,८१८,२५४				(ग) गाडी लिलामी	-
४.	व्यक्तिगत कर्जा	-				(घ) ऋण असुलीमा मुद्दा दायर	-
५.	अन्य कर्जा	-					-
	कुल कर्जा	१,८१८,२५४	-	-	-	-	-

सञ्चालक/कार्यकारी प्रमुख/संस्थापक/कर्मचारी/शेयरहोल्डरहरुलाई गएको कर्जा सापट वितरण

(२०७४ साल आषाढ मसान्त)

खरीद तथा डिस्काउण्ट गरिएका बिलहरु र कर्जा, सापट तथा अधिविकर्षमा प्रवाहित कुल रकम मध्ये सञ्चालक, कार्यकारी प्रमुख, संस्थापक, कर्मचारी, शेयर होल्डरहरु र निजहरुको परिवारका सदस्य वा त्यस्ता व्यक्ति जमानी बसेको वा म्यानेजिङ एजेन्ट भएको कुनै संस्था वा कम्पनीलाई गएको रकमको विवरण देहाय बमोजिम छ ।

संस्थापक/सञ्चालक/कार्यकारी प्रमुखको नाम	गत वर्षसम्मको बाँकी		यस वर्ष असुली		यस वर्ष थप कर्जा	आषाढ मसान्तसम्म बाँकी	
	साँवा	ब्याज	साँवा	ब्याज		सावाँ	ब्याज
(क) सञ्चालक	-	-	-	-	-	-	-
१.	-	-	-	-	-	-	-
२.	-	-	-	-	-	-	-
(ख) कार्यकारी प्रमुख	-	-	-	-	-	-	-
१.	-	-	-	-	-	-	-
२.	-	-	-	-	-	-	-
(ग) संस्थापक (परिवार)	-	-	-	-	-	-	-
१.	-	-	-	-	-	-	-
२.	-	-	-	-	-	-	-
(घ) कर्मचारी	-	-	-	-	-	-	-
१.	-	-	-	-	-	-	-
२.	-	-	-	-	-	-	-
(ङ) शेयरधनीहरु	-	-	-	-	-	-	-
१.	-	-	-	-	-	-	-
२.	-	-	-	-	-	-	-
जम्मा							

नोट: बैंकका कर्मचारीका हकमा प्रदान गरिएको कर्जा अनुसूची ४.१६ अन्य सम्पत्तिमा देखाइएको ।

अनुसूची ४.३० (क१)

पूँजीकोष तालिका
(२०७४ साल आषाढ मसान्त)

रु. हजारमा

विवरण		२०७४ आषाढ मसान्त	गत आ.व.
१.१	जोखिम भारित सम्पत्ति		
क	कर्जा जोखिम	४९,६२८,५७३	४२,७५१,८७८
ख	सञ्चालन जोखिम	२,७२१,७०५	२,२१४,०१९
ग	बजार जोखिम	८३,८०८	२६,८९६
Pillar II अन्तर्गतको समायोजन			
जोडः ६.४ (क) ७ अनुसार कुल आम्दानीको २%		४६,२९७	-
जोडः ६.४ (क) ९ अनुसार बैकले व्यवस्थापिकय नीति तथा कार्यविधि सन्तोषजनक नपाए वापत जोखिम भारित सम्पत्तिको ३%		१,५७३,०२३	१,३४९,७८४
कुल जोखिम भारित सम्पत्ति (Pillar II अन्तर्गतको समायोजन पछि)		५४,०२३,४०६	४६,३४८,५७६
१.२	पूँजीकोष		
प्राथमिक पूँजी (Tier I)		८,५३०,७५९	५,२४५,११७
क	चुक्ता पूँजी	७,०५१,४५६	३,८६४,५४०
ख	शेयर प्रिमियम	-	-
ग	प्रस्तावित बोनस शेयर	६६५,१४९	८०१,८९०
घ	साधारण जगेडा कोष	८६४,१८६	६०३,६८९
ङ	सञ्चित नाफा र (नोक्सान), गत आ.व. सम्मको	१७,८२९	२,५४८
च	चालु आ.व. को नाफा र (नोक्सान)	-	-
छ	पूँजी फिता समायोजन कोष	-	-
ज	पूँजी समायोजन कोष	-	-
झ	लाभांश समिकरण कोष	-	-
ञ	अन्य स्वतन्त्र कोषहरु	१८,६३४	४३,६४६
घटाउने			
क	ख्याति वापतको रकम	-	-
ख	अपलेखन नगरिएका विविध सम्पत्ति	४७,९८५	७,६७३
ग	स्थगन कर सम्पत्ति	१८,६३४	४३,६४६
घ	इजाजत प्राप्त संस्थामा गरिएको शेयर लगानी	-	-
ङ	वित्तीय स्वार्थ रहेको कम्पनीमा रहेको लगानी	१५,०००	१५,०००
च	सीमा भन्दा बढी लगानी	-	-
छ	प्रत्याभूति (Underwriting) अन्तर्गत गरिएको लगानी	-	-
ज	पारस्परिक क्रस होल्डिंग	-	-
झ	प्रयोगमा नआएको तथा सीमा भन्दा बढी खरीद गरेको घर जग्गा	४,८७७	४,८७७
ञ	अन्य	-	-
Pillar II अन्तर्गतको समायोजन			
घटाउने : ६.४ (क) (१) अनुसार अपयोप्त व्यवस्था			
घटाउने : ६.४ (क) (२) अन्तर्गत सम्बन्धित पक्षलाई तथा निषेधित क्षेत्रमा प्रवाहित कर्जा/सुविधा			
पूरक पूँजी (Tier II)		५६०,४१९	४८०,९३६
क	क्युम्युलेटिभ र रिडिमेवल प्रिफरेन्स शेयर	-	-
ख	सुरक्षण नराखिएको सहायक आवधिक ऋण	-	-
ग	हाइब्रिड पूँजी उपकरणहरु	-	-
घ	असल कर्जा नोक्सानी व्यवस्था	५४९,१८४	४५७,०४६
ङ	सटही समिकरण कोष	९,२८०	८,७९३
च	लगानी समायोजन कोष	१,९५४	१५,०९७
छ	सम्पत्ति पूनमुल्यांकन कोष	-	-
ज	अन्य कोष	-	-
कुल पूँजी कोष		९,०९१,१७७	५,७२६,०५३
१.३	पूँजीकोष अनुपात		
प्राथमिक पूँजी र कुल जोखिम भारित सम्पत्ति (Tier I)		१५.७८	११.३२
पूँजी कोष र कुल जोखिम भारित सम्पत्ति (Tier I & Tier II)		१६.८२	१२.३६

अनुसूची ४.३० (ख)

रकम रू.

२०७४ आषाढ मसान्त
कर्जा जोखिम

सम्पत्ति	२०७४ आषाढ मसान्त							गत आ.व.		
	किताबी मूल्य	विशेष व्यवस्था	गणना गर्न सकिने सि आर एम	खुद रकम	जोखिम भार %	जोखिम भारित रकम	खुद रकम	जोखिम भार %	जोखिम भारित रकम	
	क	ख	ग	घ = क - ख - ग	ङ	च = घ x ङ		उ		
बासलात भित्रका कारोबार										
नगद मौज्जात	१,९६२,९५७,१३७	-	-	१,९६२,९५७,१३७	०%	-	२,१०७,१७,४६४	०%	-	
नेपाल राष्ट्र बैंकमा रहेको मौज्जात	५,४६१,४३९,३३४	-	-	५,४६१,४३९,३३४	०%	-	३,८०८,०२८,९३९	०%	-	
मुन	-	-	-	-	०%	-	-	०%	-	
नेपाल सरकारको ऋणपत्रमा लगानी	३,६७,९००,०००	-	-	३,६७,९००,०००	०%	-	२,९७,९००,०००	०%	-	
नेपाल सरकार उपरको सम्पूर्ण दावी	१६२,५०४,६७५	-	-	१६२,५०४,६७५	०%	-	१३३,७२३,३३८	०%	-	
नेपाल राष्ट्र बैंक ऋणपत्रमा गरिएको लगानी	९४२,९९९,७४६	-	-	९४२,९९९,७४६	०%	-	१,६५२,४८३,४८२	०%	-	
नेपाल राष्ट्र बैंक उपरको सम्पूर्ण दावी	१०,५८४,८३५	-	-	१०,५८४,८३५	०%	-	३२,९४९,२६९	०%	-	
विदेशी सरकार तथा केन्द्रीय बैंक उपरको दावी (ECA Rating 0-1)	-	-	-	-	०%	-	-	०%	-	
विदेशी सरकार तथा केन्द्रीय बैंक उपरको दावी (ECA Rating -2)	-	-	-	-	२०%	-	-	२०%	-	
विदेशी सरकार तथा केन्द्रीय बैंक उपरको दावी (ECA Rating -3)	-	-	-	-	५०%	-	-	५०%	-	
विदेशी सरकार तथा केन्द्रीय बैंक उपरको दावी (ECA Rating 4-6)	-	-	-	-	१००%	-	-	१००%	-	
विदेशी सरकार तथा केन्द्रीय बैंक उपरको दावी (ECA Rating- 7)	-	-	-	-	१५०%	-	-	१५०%	-	
BIS, IMF, ECB, EC र बहुपक्षिय विकास बैंकहरू उपरको दावी	-	-	-	-	०%	-	-	०%	-	
अन्य बहुपक्षिय विकास बैंकहरू उपरको दावी	-	-	-	-	१००%	-	-	१००%	-	
सार्वजनिक संस्था उपरको दावी (ECA Rating 0-1)	-	-	-	-	२०%	-	-	२०%	-	
सार्वजनिक संस्था उपरको दावी (ECA Rating -2)	-	-	-	-	५०%	-	-	५०%	-	
सार्वजनिक संस्था उपरको दावी (ECA Rating 3-6)	-	-	-	-	१००%	-	-	१००%	-	
सार्वजनिक संस्था उपरको दावी (ECA Rating -7)	-	-	-	-	१५०%	-	-	१५०%	-	
तोकिएको पूँजीकोष कायम गर्ने स्वदेशी बैंक उपरको दावी	३,८१०,५९,३,६८१	-	-	३,८१०,५९,३,६८१	२०%	७६२,११८,७३६	१,५३६,७०८,२१९	२०%	३०७,३४१,६४४	
तोकिएको पूँजीकोष कायम नगर्ने स्वदेशी बैंक उपरको दावी	-	-	-	-	१००%	-	२०९,८३०,६५७	१००%	२०९,८३०,६५७	

विदेशी बैंक उपरको दावी (ECA Rating 0-1)	१,५६४,८४८,०८७	-	-	१,५६४,८४८,०८७	२०%	३१२,९६९,६१७	१,५२४,६२०,४८६	२०%	३०५,१२४,०९७
विदेशी बैंक उपरको दावी (ECA Rating 0-2)	१,०५९,४१९,६७०	-	-	१,०५९,४१९,६७०	५०%	५२९,७०९,८३५	६९,७७५,७००	५०%	३४८,८७७,८६०
विदेशी बैंक उपरको दावी (ECA Rating 3-6)	-	-	-	-	१००%	-	-	१००%	-
विदेशी बैंक उपरको दावी (ECA Rating- 7)	-	-	-	-	१५०%	-	-	१५०%	-
तोकिएको पूँजीकोषमा १ प्रतिशत भन्दा बढीले पूँजीकोष कायम गर्ने SAARC क्षेत्रभित्र स्थापना भएका विदेशी बैंक उपरको दावी	५३९,४५८,४२७	-	-	५३९,४५८,४२७	२०%	१०६,४९१,६८५	४१०,१४८,१०६	२०%	८२,०९९,६२१
स्वदेशी संघ संस्थाहरु उपरको दावी	२५,३७५,८७६,१११	-	-	२५,३७५,८७६,१११	१००%	२५,३७५,८७६,१११	२३,०६८,४३९,२१०	१००%	२३,०६८,४३९,२१०
विदेशी संघ संस्थाहरु उपरको दावी (ECA Rating 0-1)	-	-	-	-	२०%	-	-	२०%	-
विदेशी संघ संस्थाहरु उपरको दावी (ECA Rating -2)	-	-	-	-	५०%	-	-	५०%	-
विदेशी संघ संस्थाहरु उपरको दावी (ECA Rating 3-6)	-	-	-	-	१००%	-	-	१००%	-
विदेशी संघ संस्थाहरु उपरको दावी (ECA Rating- 7)	-	-	-	-	१५०%	-	-	१५०%	-
उपभोग्य तथा साना कर्जा (Regulatory Retail Portfolio) (भाखा ननाघेको)	१५,०२०,७४८,७२९	-	११३,९९५,२७९	१५,९३४,७४३,००८	७५%	११,१८०,०६५,०८८	११,९९९,५५२,३३०	७५%	८,९९९,६६४,२४८
ग्रानुलारिटी सीमा बाहेक अन्य शर्त पालना गरेको उपभोग्य तथा साना कर्जा (Regulatory Retail Portfolio except for Granularity)	-	-	-	-	१००%	-	-	१००%	-
आवासीय घरजग्गाबाट सुरक्षित दावी	६,८४८,३९३,०८०	-	-	६,८४८,३९३,०८०	६०%	४,१०९,०३५,८४८	५,८३८,७३०,२९०	६०%	३,५०३,२३८,१७४
आवासीय घरजग्गाबाट पूर्ण सुरक्षित नभएको दावी	-	-	-	-	१५०%	-	-	१५०%	-
आवासीय घरजग्गाबाट सुरक्षित दावी (भाखा नाघेको)	११,१११,९९८	-	६,१२४,१७५	१७,२३६,१७३	१००%	५,९८६,८२३	८,४६६,६६०	१००%	८,४६६,६६०
व्यापारिक घरजग्गाबाट सुरक्षित दावी	८१२,५२९,२३९	-	-	८१२,५२९,२३९	१००%	८१२,५२९,२३९	५,७७,१५४,७७४	१००%	५,७७,१५४,७७४
भूकानी अवधि समाप्त भईसकेको दावी (आवासीय घरजग्गाबाट सुरक्षित दावी बाहेक)	१९३,५३६,६८६	१४५,४५२,१७०	-	३३८,९८८,८५६	१५०%	७२,१२६,७७४	७०,०५५,५२२	१५०%	१०५,०८३,६८२
उच्च जोखिमयुक्त दावी	९६३,८४१,३६६	-	-	९६३,८४१,३६६	१५०%	१,४४५,७६२,०४९	६१०,६८३,८९५	१५०%	९१६,०२५,८४२
स्टक एक्सचेन्जमा सूचिकृत कम्पनीको शेयर र अन्य पूँजीगत उपकरणमा भएको लगानी	९,७७९,२५२	-	-	९,७७९,२५२	१००%	९,७७९,२५२	४,८३६,१५७	१००%	४,८३६,१५७
स्टक एक्सचेन्जमा सूचिकृत नभएको कम्पनीको शेयर र अन्य पूँजीगत उपकरणमा भएको लगानी	५,०३०,०००	-	-	५,०३०,०००	१००%	७,५४५,०००	२०,०३०,०००	१००%	३०,०४५,०००
आवासीय घरजग्गाबाट सुरक्षित कर्मचारी कर्जा	३८६,८६६,१५५	-	-	३८६,८६६,१५५	६०%	२३९,११९,६९३	३६१,४५१,३४५	६०%	२१६,८७०,८०७
प्राप्त हुनु पर्ने व्याज/नेपाल सरकारको धितोपत्रमा दावी	-	-	-	-	०%	-	-	०%	-

मार्गस्थ नामाद तथा भुक्तानी प्राप्त हुने क्रममा रहेको अन्य नगद	१,०१४,१०६,३१६	-	-	१,०१४,१०६,३१६	२०%	२०२,८२१,२६३	४६४,७४,७०८	२०%	९३,१५१,४१६
अन्य सम्पत्ति	१,५१९,३११,७२८	-	-	१,५१९,३११,७२८	१००%	१,५१९,३११,७२८	१,४००,६२४,८३०	१००%	१,४००,६२४,८३०
बासलात वाहिरका कारोबार	७१,४२८,६९८,२५२	११३,९९५,२७९	११३,९९५,२७९	७१,९६३,१२४,६२८		४६,७७१,१९०,७४२	५९,५०४,४८५,७५३		४०,१६९,१८८,२७०
जुनसुकै बेला फिर्ता लिन सकिने प्रतिबद्धता	-	-	-	-	०%	-	-	०%	-
विल्स कलेक्सन	३,८४१,०८३	-	-	३,८४१,०८३	०%	-	८,०४५,७८९	०%	-
अग्रिम विनिमय सम्झौता	४०२,८६६,५९२	-	-	४०२,८६६,५९२	१००%	४०,२८६,६५९	२०३,६१४,०१५	१००%	२०,३६१,४०२
६ महिना भन्दा कम अवधिको प्रतित पत्र स्वदेशी कारोबार पक्ष	१,२३०,९८७,१५८	-	२४७,५०४,१७७	९८३,४८२,९८१	२०%	१९६,६९६,५९६	१,०८१,९११,५१५	२०%	२१६,३८२,३०३
विदेशी कारोबार पक्ष (counter party) (ECA 0-1)	-	-	-	-	२०%	-	-	२०%	-
विदेशी कारोबार पक्ष (counter party) (ECA 0-2)	-	-	-	-	५०%	-	-	५०%	-
विदेशी कारोबार पक्ष (counter party) (ECA 3-6)	-	-	-	-	१००%	-	-	१००%	-
विदेशी कारोबार पक्ष (counter party) (ECA- 7)	-	-	-	-	१५०%	-	-	१५०%	-
६ महिना भन्दा बढी अवधिको प्रतित पत्र स्वदेशी कारोबार पक्ष	६७,९२५,२६५	-	-	६७,९२५,२६५	५०%	३३५,४४२,४३२	२११,१५२,३९५	५०%	१०५,५७६,१९८
विदेशी कारोबार पक्ष (counter party) (ECA 0-1)	-	-	-	-	२०%	-	-	२०%	-
विदेशी कारोबार पक्ष (counter party) (ECA -2)	-	-	-	-	५०%	-	-	५०%	-
विदेशी कारोबार पक्ष (counter party) (ECA 3-6)	-	-	-	-	१००%	-	-	१००%	-
विदेशी कारोबार पक्ष (counter party) (ECA- 7)	-	-	-	-	१५०%	-	-	१५०%	-
विड वण्ड, परफरमेन्स वण्ड, काउण्टर ग्यारेन्टी स्वदेशी कारोबार पक्ष	२,४४३,२२०,१०१	-	९६,८२४,०३५	२,३४६,३९५,०६६	५०%	१,१७३,१९७,५३३	२,००१,४७०,२५७	५०%	१,०००,७३५,१२९
विदेशी कारोबार पक्ष (counter party) (ECA 0-1)	-	-	-	-	२०%	-	-	२०%	-
विदेशी कारोबार पक्ष (counter party) (ECA-2)	-	-	-	-	५०%	-	-	५०%	-
विदेशी कारोबार पक्ष (counter party) (ECA 3-6)	-	-	-	-	१००%	-	-	१००%	-
विदेशी कारोबार पक्ष (counter party) (ECA- 7)	-	-	-	-	१५०%	-	-	१५०%	-
प्रत्याभूति (Underwriting) सम्बन्धि प्रतिबद्धता	-	-	-	-	५०%	-	-	५०%	-

अनुसूची ४.३०(रा)

२०७४ आषाढ मसान्त

Credit Risk Mitigation (CRM) को लागि योग्य रकम

रु.

कर्जा रकम	आपनो बैकमा रहेको निक्षेप	अन्य बैकमा रहेको निक्षेप	सुन	सरकार तथा नेपाल राष्ट्र बैंक	नेपाल सरकारको जमानत	अन्य देशको सरकारको जमानत	स्वदेशी बैंकको जमानत	विदेशी बहूपक्षिय विकास बैंकहरूको जमानत	विदेशी बैकको जमानत तथा सुरक्षण	कुल
वासलात भित्रको कारोबार										
नगद मौज्जात	-	-	-	-	-	-	-	-	-	-
नेपाल राष्ट्र बैंकमा रहेको मौज्जात	-	-	-	-	-	-	-	-	-	-
सुन	-	-	-	-	-	-	-	-	-	-
नेपाल सरकारको ऋणपत्रमा लगानी	-	-	-	-	-	-	-	-	-	-
नेपाल सरकार उपरको सम्पूर्ण दावी	-	-	-	-	-	-	-	-	-	-
नेपाल राष्ट्र बैंक ऋणपत्रमा गरिएको लगानी	-	-	-	-	-	-	-	-	-	-
नेपाल राष्ट्र बैंक उपरको सम्पूर्ण दावी	-	-	-	-	-	-	-	-	-	-
विदेशी सरकार तथा केन्द्रीय बैंक उपरको दावी (ECA Rating 0-1)	-	-	-	-	-	-	-	-	-	-
विदेशी सरकार तथा केन्द्रीय बैंक उपरको दावी (ECA Rating-2)	-	-	-	-	-	-	-	-	-	-
विदेशी सरकार तथा केन्द्रीय बैंक उपरको दावी (ECA Rating-3)	-	-	-	-	-	-	-	-	-	-
विदेशी सरकार तथा केन्द्रीय बैंक उपरको दावी (ECA Rating 4-6)	-	-	-	-	-	-	-	-	-	-
विदेशी सरकार तथा केन्द्रीय बैंक उपरको दावी (ECA Rating-7)	-	-	-	-	-	-	-	-	-	-
BIS, IMF, ECB, EC र बहूपक्षिय विकास बैंकहरू उपरको दावी	-	-	-	-	-	-	-	-	-	-
अन्य बहूपक्षिय विकास बैंकहरू उपरको दावी	-	-	-	-	-	-	-	-	-	-
सार्वजनिक संस्था उपरको दावी (ECA Rating 0-1)	-	-	-	-	-	-	-	-	-	-
सार्वजनिक संस्था उपरको दावी (ECA Rating-2)	-	-	-	-	-	-	-	-	-	-
सार्वजनिक संस्था उपरको दावी (ECA Rating 3-6)	-	-	-	-	-	-	-	-	-	-
सार्वजनिक संस्था उपरको दावी (ECA Rating-7)	-	-	-	-	-	-	-	-	-	-
तोकिएको पूंजीकोष कायम गर्ने स्वदेशी बैंक उपरको दावी	-	-	-	-	-	-	-	-	-	-
तोकिएको पूंजीकोष कायम नगर्ने स्वदेशी बैंक उपरको दावी	-	-	-	-	-	-	-	-	-	-
विदेशी बैंक उपरको दावी (ECA Rating 0-1)	-	-	-	-	-	-	-	-	-	-
विदेशी बैंक उपरको दावी (ECA Rating-2)	-	-	-	-	-	-	-	-	-	-
विदेशी बैंक उपरको दावी (ECA Rating 3-6)	-	-	-	-	-	-	-	-	-	-
विदेशी बैंक उपरको दावी (ECA Rating-7)	-	-	-	-	-	-	-	-	-	-

६ महिना भन्दा बढी अवधिको प्रति पत्र स्वदेशी कारोबार पक्ष	१,०२०,४००	-	-	-	-	-	-	-	-	-	-	-	-	-	-	-	-	-	१,०२०,४००
विदेशी कारोबार पक्ष (counter party) (ECA 0-1)	-	-	-	-	-	-	-	-	-	-	-	-	-	-	-	-	-	-	-
विदेशी कारोबार पक्ष (counter party) (ECA -2)	-	-	-	-	-	-	-	-	-	-	-	-	-	-	-	-	-	-	-
विदेशी कारोबार पक्ष (counter party) (ECA 3-6)	-	-	-	-	-	-	-	-	-	-	-	-	-	-	-	-	-	-	-
विदेशी कारोबार पक्ष (counter party) (ECA- 7)	-	-	-	-	-	-	-	-	-	-	-	-	-	-	-	-	-	-	-
विड वण्ड, परफरमेन्स वण्ड, काउण्टर ग्यारेन्टी स्वदेशी कारोबार पक्ष	९६,८२४,०३४	-	-	-	-	-	-	-	-	-	-	-	-	-	-	-	-	-	९६,८२४,०३४
विदेशी कारोबार पक्ष (counter party) (ECA 0-1)	-	-	-	-	-	-	-	-	-	-	-	-	-	-	-	-	-	-	-
विदेशी कारोबार पक्ष (counter party) (ECA -2)	-	-	-	-	-	-	-	-	-	-	-	-	-	-	-	-	-	-	-
विदेशी कारोबार पक्ष (counter party) (ECA 3-6)	-	-	-	-	-	-	-	-	-	-	-	-	-	-	-	-	-	-	-
विदेशी कारोबार पक्ष (counter party) (ECA- 7)	-	-	-	-	-	-	-	-	-	-	-	-	-	-	-	-	-	-	-
दाबी परेको तथा भुक्तानी नगरिएका जमानत प्रत्याभूति (Underwriting) सम्बन्धि प्रतिबद्धता	-	-	-	-	-	-	-	-	-	-	-	-	-	-	-	-	-	-	-
बैंकबाट सुरक्षणको रुपमा प्रदान गरिएका जमानतहरु (Lending of Bank's Securities or Posting of Securities as collateral)	-	-	-	-	-	-	-	-	-	-	-	-	-	-	-	-	-	-	-
पुन खरीद सम्झौता अन्तर्गतको कर्जा	-	-	-	-	-	-	-	-	-	-	-	-	-	-	-	-	-	-	-
अग्रिम भुक्तानी जमानत	४,७४९,०००	-	-	-	-	-	-	-	-	-	-	-	-	-	-	-	-	-	४,७४९,०००
वित्तिय जमानत	९०४,०००	-	-	-	-	-	-	-	-	-	-	-	-	-	-	-	-	-	९०४,०००
स्वीकार तथा दरपिठ Acceptance and Endorsements	-	-	-	-	-	-	-	-	-	-	-	-	-	-	-	-	-	-	-
भुक्तानी नगरिएको भाग तथा आंशिक भुक्तानी गरिएको शेयर तथा सुरक्षण (Unpaid portion of Partly paid Shares and Securities)	-	-	-	-	-	-	-	-	-	-	-	-	-	-	-	-	-	-	-
अपरिवर्त्य कर्जा प्रतिबद्धता छोटेो अवधि	-	-	-	-	-	-	-	-	-	-	-	-	-	-	-	-	-	-	-
अपरिवर्त्य कर्जा प्रतिबद्धता लामो अवधि	-	-	-	-	-	-	-	-	-	-	-	-	-	-	-	-	-	-	-
अन्य सम्भावित दायित्वहरु	-	-	-	-	-	-	-	-	-	-	-	-	-	-	-	-	-	-	-
जम्मा	३५१,०१३,६१२	-	-	-	-	-	-	-	-	-	-	-	-	-	-	-	-	-	३५१,०१३,६१२

अनुसूची ४.३०(घ)

सञ्चालन जोखिम

२०७४ साल आषाढ मसान्त

रकम रू.

विवरण	२०७०/२०७१	२०७१/२०७२	२०७२/२०७३	२०७३ आषाढ मसान्त
खुद ब्याज आम्दानी	१,११५,९९६,८३५	१,३५५,९२२,४०३	१,८५७,३२०,४२६	
कमिशन तथा डिस्काउण्ट	६१,२५४,६१४	९१,६२५,४४१	९१,४१९,५८८	
अन्य सञ्चालन खर्च	१८१,०१८,२३१	१७९,१८९,३१८	२२६,१५७,६१९	
सटही घटबढ आम्दानी	४५,७९८,१०८	७९,३४४,५९६	११६,५१०,८५९	
यस वर्षको थप ब्याज मुलतवी हिसाब	४,१७०,४९९	१४,२३३,७३४	२३,४४७,५६८	
कुल आम्दानी (क)	१,४०८,२३८,२८७	१,७२०,३१५,४९२	२,३१४,८५६,०६०	
तोकिएको प्रतिशत (ख)	१५%	१५%	१५%	
तोकिएको प्रतिशतले हुने कुल आदानी (ग) = (क)x(ख)	२११,२३५,७४३	२५८,०४७,३२४	३४७,२२८,४०९	
सञ्चालन जोखिमको लागि आवश्यक पूँजी (घ) = (ग) को औषत	२७२,१७०,४९२			२२१,४०१,८७०
जोखिम भार (Reciprocal of Capital Requirement) (ङ)	१०			१०
सञ्चालन जोखिमको लागि जोखिम भारित रकम (च) = (घ) x (ङ)	२,७२१,७०४,९९९			२,२१४,०१८,७००
Pillar II अन्तर्गतको समायोजन				
६.४ अ (द) अनुसार गत ३ वर्षको कुल आम्दानी ऋणात्मक भएमा	-			-
कूल कर्जा तथा लगानी (विषेश व्यवस्थाको समायोजन पछि)	-			-
सञ्चालन जोखिमको लागि आवश्यक पूँजी	१०			१०
जोखिम भार (Reciprocal of capital requirement of 10%) (छ)	-			-
सञ्चालन जोखिमको लागि जोखिम भारित रकम (ज)=(च)+(छ)	२,७२१,७०४,९९९			२,२१४,०१८,७००

अनुसूची ४.३०(ड)

बजार जोखिम

२०७४ साल आषाढ मसान्त

रकम रू.

क्र.सं.	विवरण	२०७४ आषाढ मसान्त			२०७३ आषाढ मसान्त विदेशी मूद्राको सान्दर्भिक खुद अवस्था (ने.रू.)
		विदेशी मूद्राको खुद अवस्था (बि.मू.)	विदेशी मूद्राको खुद अवस्था (ने.रू.)	विदेशी मूद्राको सान्दर्भिक खुद अवस्था (ने.रू.)	
१	भारतीय रुपिया	८१,६७९,९८८	१३०,६८७,९८१	१३०,६८७,९८१	२९,२६५,६९९
२	अमेरिकी डलर	६८,७४२	७,०९०,७३७	७,०९०,७३७	११,४५५,००७
३	पाउण्ड स्टर्लिंग	१,८००	२३९,६३४	२३९,६३४	८०७,३२६
४	यूरो	(३७)	(४,३३७)	४,३३७	३,७५७,३७३
५	थाई भाट	२४,३००	७३,५०८	७३,५०८	३५,१०१
६	स्विस फ्रैंक	२,२७०	२४१,५२८	२४१,५२८	२८६,०९०
७	अष्ट्रेलियन डलर	२,०५४	१६२,९५४	१६२,९५४	१८९,८०२
८	क्यानेडियन डलर	२,५९५	२०९,९४८	२०९,९४८	१५५,५९६
९	सिंगापूर डलर	१,०९२	८१,८२९	८१,८२९	२५०,७७२
१०	जापानी येन	(८२७,२११)	(७,४९८,६६८)	७,४९८,६६८	२,०४२,६६७
११	हङकङ डलर	९,०६०	११९,४५६	११९,४५६	३३३,०८९
१२	डेनिस क्रोनर	१,२००	१८,९४८	१८,९४८	१८,३३१
१३	स्विडिस क्रोनर	५०	६१७	६१७	२५,८५३
१४	साउदी अरब रियाल	२८,०७७	७६७,७३७	७६७,७३७	१,०७४,४५६
१५	कतारी रियाल	११,०१७	३०२,०३१	३०२,०३१	६५३,२३४
१६	संयुक्त अरब इमिरेट दिराम	४४,०३४	१,२२९,४२९	१,२२९,४२९	१,४२९,९२५
१७	मलेसियन रिगिट	१४,९९६	३५८,२८४	३५८,२८४	१,५०९,७७६
१८	कोरियन ओन	२,०६३,०००	१८,२६७,८६५	१८,२६७,८६५	१४,७३६
१९	चिनियां यूआन	१५,३९३	२३२,८५०	२३२,८५०	१२९,५३०
२०	क्यूयति दिनार	३५	११,८१५	११,८१५	३५६,५७०
२१	बहराइन दिराम	६१	१६,५९३	१६,५९३	१४०
Total Open Position (क)			१५२,६१०,७४०	१६७,६१६,७५०	५३,७९१,०७३
तोकिएको प्रतिशत (ख)				५%	५%
बजार जोखिमको लागि आवश्यक पूँजी (ग) = (क) X (ख)				८,३८०,८३७	२,६८९,५५४
जोखिम भार (Reciprocal of Capital Requirement) (घ) = १००/१०				१०	१०
बजार जोखिमको लागि जोखिम भारित रकम (ङ) = (ग) X (घ)				८३,८०८,३७५	२६,८९५,५३७

प्रमुख सूचकाङ्क
कम्तीमा विगत ५ वर्षको परिसूचकहरू

विवरण	सूचकाङ्क		आ. व.	आ. व.	आ. व.	आ. व.	आ. व.
	२०६९/२०७०	२०७०/२०७१	२०७१/२०७२	२०७२/२०७३	२०७३/२०७४	२०७३/२०७४	२०७३/२०७४
१. खुद नाफा/कूल आम्दानी प्रतिशत	५.५४%	१३.६६%	१६.६५%	२०७२/२०७३	२१.९६%	२१.९६%	२१.९६%
२. प्रति शेयर आम्दानी	५.९८	१८.३४	२२.२०	२४.०४	२४.०४	२४.०४	२४.०४
३. प्रति शेयर बजार मूल्य	२०३.००	५७६.००	५६४.००	६६०.००	६६०.००	६६०.००	६६०.००
४. मूल्य आम्दानी अनुपात (PE Ratio)	३३.९६	३१.४०	२५.४०	२७.१५	२७.१५	२७.१५	२७.१५
५. शेयर पूँजीमा नगद लाभांश (बोनस सहित)	०.००%	१२.६३%	१६.८४%	२१.८४%	२१.८४%	२१.८४%	२१.८४%
६. शेयर पूँजीमा नगद लाभांश भूक्तानी	०.००%	०.६३%	०.८४%	१.०९%	१.०९%	१.०९%	१.०९%
७. ब्याज आम्दानी/कर्जा तथा सापट	११.२९%	९.६०%	८.९३%	७.९०%	७.९०%	७.९०%	७.९०%
८. कर्मचारी खर्च/कूल सञ्चालन खर्च	११.१८%	११.७५%	१३.९०%	१८.५४%	१८.५४%	१८.५४%	१८.५४%
९. कूल निक्षेप तथा सापटीमा ब्याज खर्च	५.४६%	४.६३%	३.९७%	३.९३%	३.९३%	३.९३%	३.९३%
१०. स्टडी घटबढ आम्दानी/कूल आम्दानी	१.३२%	१.६२%	२.२३%	२.९९%	२.९९%	२.९९%	२.९९%
११. कर्मचारी बोनस/कूल कर्मचारी खर्च	९.३०%	२३.०१%	२५.९१%	२७.५१%	२७.५१%	२७.५१%	२७.५१%
१२. खुद नाफा/कर्जा सापट	०.६८%	१.५४%	१.७७%	२.०३%	२.०३%	२.०३%	२.०३%
१३. खुद नाफा/कूल सम्पति	०.४९%	१.१२%	१.२६%	१.५१%	१.५१%	१.५१%	१.५१%
१४. कूल कर्जा/निक्षेप	७९.७९%	७९.५६%	७८.७७%	८४.५९%	८४.५९%	८४.५९%	८४.५९%
१५. कूल सञ्चालन खर्च/कूल सम्पति	१.९८%	१.६४%	१.५६%	४.२७%	४.२७%	४.२७%	४.२७%
१६. जोखिम भरित सम्पतिमा पूँजीकोषको पर्याप्तता							
(क) प्राथमिक पूँजी कोष	११.५९%	९.६९%	११.१४%	११.३२%	११.३२%	११.३२%	११.३२%
(ख) पूरक पूँजी कोष	०.९५%	०.९४%	१.१०%	१.०४%	१.०४%	१.०४%	१.०४%
(ग) कूल पूँजी कोष	१२.५४%	१०.६३%	१२.२४%	१२.३६%	१२.३६%	१२.३६%	१२.३६%
१७. तरलता (NLA)	२७.१९%	२६.२८%	२७.६३%	२४.५२%	२४.५२%	२४.५२%	२४.५२%
१८. निष्क्रिय कर्जा/कूल कर्जा	२.८४%	१.७८%	०.६४%	०.५५%	०.५५%	०.५५%	०.५५%
१९. आधार ब्याज दर (Base Rate)	१०.२६%	८.२५%	७.६९%	६.१८%	६.१८%	६.१८%	६.१८%
२०. ब्याज दर अन्तर (Weighted Average Interest Rate Spread)	४.६३%	४.९७%	४.६५%	४.५९%	४.५९%	४.५९%	४.५९%
२१. बूक नेटवर्थ	२,७९६,२६०,७९७	३,२३५,७०८,१७२	३,८१६,१४२,३८०	४,३४०,२०२,७५२	४,३४०,२०२,७५२	४,३४०,२०२,७५२	४,३४०,२०२,७५२
२२. कूल शेयर	२४,७८,७९,४६	२४,७८,७९,४६	२७,७६२,४९९	३८,६४५,४००	३८,६४५,४००	३८,६४५,४००	३८,६४५,४००
२३. कूल कर्मचारी	५६२	६१४	५९७	६६३	६६३	६६३	६६३
२४. प्रति कर्मचारी उत्पादकत्व	२६३.६७	७४०.५३	१०३२.४५	१३५.४७९	१३५.४७९	१३५.४७९	१३५.४७९
२५. प्रति शेयर किताबी मूल्य	११२.८१	१३०.५४	१३७.४६	१३८.१८	१३८.१८	१३८.१८	१३८.१८
२६. शाखा (एक्स्टेन्सन काउण्टर सहित)	५५	५६	५६	५७	५७	५७	५७
२७. ए.टी.एम	६४	६९	७०	७२	७२	७२	७२

आर्थिक वर्ष २०७३/७४

प्रमुख लेखा नीतिहरू

१. सामान्य जानकारी

माछापुच्छ्रे बैंक लिमिटेड नेपालमा स्थापित सीमित दायित्व भएको कम्पनी हो। यसको रजिष्टर्ड कार्यालय नयाँबजार, पोखरामा तथा कर्पोरेट कार्यालय लाजिम्पाट, काठमाण्डौमा रहेको छ। यो बैंक नेपाल धितोपत्र विनिमय बजारमा सूचीकृत छ।

नेपाल राष्ट्र बैंकबाट 'क' वर्गको वित्तीय संस्थाको इजाजतपत्र प्राप्त गरी यो बैंक नेपालमा वाणिज्य बैंकको बैकिङ्ग व्यवसाय सञ्चालन गरेको छ।

२. सञ्चालक समितिबाट वित्तीय विवरणहरूको अनुमोदन

आर्थिक वर्ष २०७३-७४ को संलग्न वित्तीय विवरणहरू बैंकको सञ्चालक समितिले मिति २०७४ साल कार्तिक २ गतेको बैठकमा पारित भई वार्षिक साधारण सभाबाट अनुमोदन हुन बाँकी छ।

३. वित्तीय विवरण तयारीको आधार तथा अनुमानको प्रयोग

बैंकको वित्तीय विवरणहरू ऐतिहासिक लागतको आधारमा accrual basis मा रही तयार गरिएका छन् तर कर्जाको ब्याज आम्दानी नगद आधारमा लेखाङ्कन गरिएका छन्। वित्तीय विवरणहरू लेखाका सर्वमान्य सिद्धान्तहरू र राष्ट्र बैंकको निर्देशन नं. ४ सँग मेल खाने गरी तयार गरिएका छन्। साथै बैंकको लेखा नीति तयार गर्न तथा लागू गराउन व्यवस्थापनको विवेकको प्रयोग आवश्यक छ। व्यवस्थापनद्वारा प्रयोग गरिएका अनुमान तथा नीतिहरू वर्तमान परिस्थिति अन्तर्गत उचित भएको विश्वास गरिएको छ। वित्तीय विवरणहरू नेपाल राष्ट्र बैंकले तोकेको ढाँचा अनुरूप छन्।

४. अनुपालना सम्बन्धी प्रतिवद्धता

संलग्न वित्तीय विवरणहरू नेपाल लेखामान बोर्डद्वारा जारी गरिएका मापदण्डहरू (NFRS) अनुसार नभएको तर लेखाका सर्वमान्य सिद्धान्तहरू, बैंक तथा वित्तीय संस्था सम्बन्धी ऐन २०७३, नेपाल राष्ट्र बैंकद्वारा जारी गरिएका निर्देशनहरू तथा कम्पनी ऐन २०६३ को अधिनमा रही तयार पारिएको छ। आर्थिक विवरणहरू अन्यथा उल्लेख गरिएको बाहेक प्रोदभावी (Accrual) आधारमा गणना गरिएको छ।

५. प्रमुख लेखा नीति सारांश

वित्तीय विवरणहरू तयार पार्दा आधार मानिएका सर्वमान्य लेखा नीतिहरू तल उल्लेख गरिएका छन्। अन्यथा उल्लेख गरिएकोमा बाहेक यी नीतिहरूको पालना निरन्तर रूपमा गरिएको छ।

५.१. व्याज आम्दानी

नेपाल राष्ट्र बैंकको निर्देशानुसार कर्जा सापटमा पाकेको व्याजलाई नगद प्राप्तको आधारमा आम्दानी जनाउने गरी लेखाङ्कन गर्ने नीति रहेको छ। लगानी तथा कर्मचारी कर्जाबाट आर्जित व्याज आम्दानीलाई पाकेको आधारमा लेखाङ्कन गरिएको छ। त्यसैगरी ट्रेजरी बिल्समा पाकेको व्याज आम्दानीलाई बिल्सको मूल्यमा पूँजीकृत गरिएको छ।

५.२. कमिशन आयको लेखाङ्कन

बैंकले विभिन्न कारोबारमा प्राप्त गरेको कमिशनलाई नगद प्राप्तको आधारमा आम्दानीमा लेखाङ्कन गर्ने नीति लिएको छ। तर, एक वर्ष भन्दा बढी अवधिको लागि जारी गरिएको जमानत पत्र र प्रतित पत्र वापत प्राप्त हुने रू. १,००,०००/- भन्दा बढिको कमिशनलाई अवधिको आधारमा आम्दानी बाँधिएको छ।

५.३. लाभांश आय

शेयर लागानीबाट प्राप्त लाभांश आयलाई प्राप्तको हक (Right to receive) कायम भएको आधारमा लेखाङ्कन गर्ने नीति लिएको छ। बासिन्दा कम्पनीले घोषणा गरेको नगद लाभांशलाई श्रोतमा कर कट्टी गरिए पश्चात् बाँकी रहेको रकमको आधारमा लेखाङ्कन गरिन्छ।

५.४. विदेशी विनिमय कारोबारहरू

विदेशी मुद्रा कारोबारबाट हुने आम्दानी मध्ये खरीद बिक्रीबाट हुने नाफा/नोक्सान र विदेशी मुद्राको पुनर्मुल्याङ्कनबाट हुने नाफा/नोक्सानको स्पष्ट देखिने गरी छुट्टाछुट्टै लेखा राख्ने गरेको छ।

वासलातको मितिमा विदेशी मुद्रामा मौज्जात रहेका सम्पत्ति एवं दायित्वहरूलाई सोही मितिमा कायम रहेको विनिमय दरको मध्य दर (खरीद तथा विक्री दरको औषत दर) को आधारमा रूपान्तर गर्ने नीति लिएको छ।

नेपाल राष्ट्र बैंकको विद्यमान निर्देशन अनुसार, विदेशी विनिमय दरको पुनर्मूल्याङ्कनबाट भएको आम्दानी मध्ये २५% रकम सटही घटबढ कोषमा सार्ने नीति लिएको छ। साथै, पुनर्मूल्याङ्कन नोक्सान भएमा नाफा नोक्सान हिसाबमा खर्च लेख्ने नीति लिएको छ। विदेशी विनिमय फर्वाड कन्ट्र्याक्टमा हुने प्रिमियम/डिस्काउन्टलाई कन्ट्र्याक्टको अवधिका अनुसार नाफा नोक्सान हिसाबमा लेखाङ्कन गरिएको छ।

५.५. ब्याज खर्च

निक्षेप दायित्व तथा बैंकले लिएको सापटीमा तिर्नु पर्ने ब्याजलाई पाकेको आधारमा लेखाङ्कन गरिएको छ।

५.६. कर्जा, सापट तथा बिल खरीद

यस शीर्षकमा ग्राहकलाई प्रदान गरिएका प्रत्यक्ष कर्जाहरू पर्दछन्। यस अन्तर्गत अल्पावधि कर्जा, दीर्घावधि कर्जा, उपभोक्ता कर्जा तथा प्राथमिकता प्राप्त र विपन्न वर्ग कर्जाहरू रहेका छन् जुन नेपाल राष्ट्र बैंकको निर्देशिकाको अधिनमा रही जोखिमको आधारमा वर्गिकृत छन्। उपरोक्त कर्जा, सापट, अधिविकर्ष र बिल खरीद रकमलाई कर्जा नोक्सानी व्यवस्था घटाई खुद रकम वासलातमा देखाइएको छ।

५.७. कर्जा/सापटको सावाँ तथा ब्याज असुली

ऋणी ग्राहकबाट असुल भएको रकम मध्ये सुरुमा बक्यौता ब्याज रकमको असुली लेखाङ्कन गरी बाँकी रहेको रकमलाई बक्यौता सावाँ रकमको असुलीमा प्रयोग गरिन्छ।

५.८. कर्मचारी कर्जा

बैंकको कर्मचारी विनियमावली २०६९ को अधिनमा रही कर्मचारीहरूलाई प्रदान गरिएका कर्जा तथा सापटीहरू “अन्य सम्पत्तिहरू” शीर्षक अन्तर्गत देखाइएको छ।

५.९. कर्जा नोक्सानी व्यवस्था

बैंकको कर्जा एवं लगानीमा निहित जोखिमलाई न्यून गर्न आवश्यक रकमको व्यवस्था गरिएको छ। नेपाल राष्ट्र बैंकको निर्देशिकाको आधारमा कर्जा, सापट, अधिविकर्ष तथा बिल खरीदलाई वर्गिकरण गरी १ देखि १०० प्रतिशत सम्म कर्जा नोक्सानी व्यवस्था गरिएको छ।

५.१०. कर्जा अपलेखन नीति

बैंकले असुल उपर हुन नसक्ने कर्जाहरू नेपाल राष्ट्र बैंकबाट स्वीकृत बैंकको कर्जा अपलेखन विनियमावलीको अधिनमा रही अपलेखन गर्ने नीति लिएको छ।

खाताबाट अपलेखन गरिसकेको कर्जाबाट असुल उपर हुने साँवा तथा ब्याज रकमलाई प्राप्त भएको वर्षमा आम्दानी जनाउने नीति रहेको छ।

५.११. सापटीहरू

सापटी अन्तर्गत स्वदेशी वा विदेशी मुद्राका अन्तर बैंक सापटी तथा नेपाल राष्ट्र बैंकको पुनरकर्जा सापटीहरू पर्दछन्। सापटीहरू पूरा मूल्यमा करार प्रारम्भ भएको मितिमा लेखाङ्कन गरिन्छ र भुक्तानी मितिमा यस्ता सापटीहरू फर्छ्यौट भएको मानिन्छ।

५.१२. निक्षेपहरू

निक्षेप अन्तर्गत स्वदेशी वा विदेशी मुद्राका निक्षेपहरू ग्राहकका चल्ती, बचत, मागेको बखत तिर्नु पर्ने, मुद्दती, मार्जिन तथा अन्य खाताको रकम पर्दछन्।

निक्षेपहरू पूरा मूल्यमा जम्मा भएको मितिमा लेखाङ्कन गरिन्छ र भुक्तानी मितिमा यस्ता निक्षेपहरू फर्छ्यौट भएको मानिन्छ।

५.१३. लगानी सम्बन्धी नीति

बैंकले व्यापारिक तथा अन्य प्रयोजनको लागि गरिएको लगानीलाई छुट्टाछुट्टै देखाउने गरेको छ। बैंकले गरेको ट्रेजरी बिल लगायतका लगानीहरू सबै भुक्तानी मितिमा प्राप्त हुने लगानी अन्तर्गत देखाइएको छ। सूचीकृत शेयरमा भएको लगानीलाई परल मूल्य र बजार मूल्यमा जुन कम हुन्छ, त्यसमा मूल्याङ्कन गर्ने गरेको छ। सूचीकृत शेयरमा भएको लगानीको बजार मूल्य घटेको अवस्थामा सम्भावित जोखिम व्यहोर्न नोक्सानी व्यवस्था गर्ने नीति लिएको छ। सूचीकृत नभएका कम्पनीका शेयर तथा डिबेन्चरमा भएको लगानीको मूल्याङ्कन लागत मूल्यमा गरिने नीति लिएको छ।

माछापुच्छ्रे बैंक लिमिटेडले गरेको लगानीलाई तल लेखिए अनुसार वर्गीकरण गरिएको छ :

क)

व्यापारिक लगानी (Investment Held for Trading):-

व्यापारिक लगानी अन्तर्गतका लगानीहरू विक्री योग्य लगानी हुन र यस्ता लगानीहरूको छोटो अवधिमा विक्री गर्ने र प्रतिफल प्राप्त गर्ने प्राथमिक उद्देश्य रहेको हुन्छ। सुरुवातमा यी लगानीहरूलाई परल मूल्यमा गणना गरी, पछि बजार मूल्यमा गणना गर्ने गरिन्छ।

ख)

विक्रीको लागि उपलब्ध लगानी (Investment Available for Sale):-

यस किसिमको लगानीहरूमा लामो समय सम्म विक्री नगरी

धारण गर्ने भन्दा विक्री गरी लागत उठाउने प्राथमिक उद्देश्य रहेको हुन्छ। सुरुवातमा यी लगानीहरूलाई परल मूल्यमा गणना गरी, पछि बजार मूल्यमा गणना गर्ने गरिन्छ।

विक्रीको लागि उपलब्ध लगानी २ प्रतिशतका दरले लगानी समायोजन जगेडा श्रृजना गरेको छ जुन पूरक पूँजीमा समावेश गर्न योग्य छ।

ग) भुक्तानी मिति सम्म धारण गर्ने लगानी (Investment Held till Maturity : HTM):-

यस किसिमको लगानीहरू भुक्तानी मिति सम्म धारण गर्ने प्राथमिक उद्देश्यका साथ लगानी गरिएका हुन्छन् र यी लागत मूल्यका आधारमा वासलातमा भुक्तानी मितिसम्म देखाइएका हुन्छन्। यस्ता लगानीमा श्रृजना हुने नोक्सानीलाई नाफा नोक्सान हिसाबमा व्यवस्था गरिन्छ। यस्ता लगानी खरीद गर्दा लागेको प्रिमियमलाई लागत खर्चका अङ्गको रूपमा लेखाङ्कन गरिन्छ र तत्पश्चात् समानुपातिक हिसाबले भुक्तानी मितिसम्म व्याज आम्दानीसँग मिलान गरी अपलेखन गरिन्छ।

सूचीकृत नभएका कम्पनीहरूमा गरिएको लगानीहरूलाई लागत मूल्यमा जनाउने र वासलातमा देखाउने गरिन्छ। यस्ता लगानीमा श्रृजना हुने क्षीणत नोक्सानीलाई नाफा नोक्सान हिसाबमा व्यवस्था गरिन्छ।

५.१४. स्थिर सम्पत्तिमा ह्रासकट्टी नीति

- (क) स्थिर सम्पत्तिलाई ऐतिहासिक मूल्य (Historical Cost) को अवधारणा मुताविक देखाइएको छ। जर्गालाई ह्रासकट्टी गर्ने गरिएको छैन।
- (ख) स्थिर सम्पत्तिलाई सम्पत्ति प्रयोग गर्न सकिने अवधि (Expected Useful Life) का आधारमा समदर प्रणालीबाट ह्रास कट्टी गरिएको छ। ह्रास कट्टी प्रयोजनका लागि व्यवस्थापनले स्थिर सम्पत्तिको प्रयोग योग्य आयु निम्नानुसार अनुमान गरेको छ।

	स्थिर सम्पत्तिका प्रकार	आयु (वर्ष)
१.	भवन	५०
२.	सवारी साधन	७
३.	काठका फर्निचर	८
४.	धातुका फर्निचर	१०
५.	कार्यालय उपकरण	१०
६.	कम्प्युटर	५
७.	जेनेरेटर तथा अन्य	१०

(ग) प्रस्तुत वर्षमा खरीद एवं पूँजीकरण गरिएको सम्पत्तिहरूमा खरीद वा प्राप्त गरेको महिनाको अर्को महिना देखि ह्रास कट्टी गरी खर्च लेख्ने व्यवस्था गरिएको छ। विक्री तथा अपलेखन गरिएको स्थिर सम्पत्तिको हकमा विक्री तथा अपलेखन हुनु भन्दा अगाडिको महिनासम्म ह्रास कट्टी गरिएको छ।

(घ) आयकर प्रयोजनको निमित्त आयकर ऐन २०५८ अनुसार छुट्टै ह्रास कट्टी विवरण तयार पारी कर लेखा परीक्षण गर्ने नीति लिएको छ।

(ङ) बैंकले रु. ५,०००/- सम्म मोल पर्ने स्थिर सम्पत्ति प्रकृतिका सामानहरू खरीद गर्दा त्यस्ता उपकरण तथा सामानहरू पूँजीकृत नगरी सोभै खर्च लेख्ने नीति लिएको छ।

(च) लीजहोल्ड सम्पत्ति र सफ्टवेयर लागत लाई प्रयोग गर्न सकिने अवधिका आधारमा अपलेखन खर्च गरिएको छ तर प्रयोग गर्न सकिने अवधि निश्चित नभएमा पाचौँ वर्षको अवधिमा अपलेखन गरिएको छ।

५.१५. कर्मचारी सुविधा

क) उपदान व्यवस्था

बैंकको कर्मचारी विनियामवली २०६९ तथा श्रम नियमावली २०५० अनुसार ३ वर्ष भन्दा बढी कार्य गर्ने कर्मचारीलाई उपदान दिने व्यवस्था गरेको छ। बैंकले उपदान वापतको रकमलाई नागरिक लगानी कोषको स्वीकृत उपदान योजनामा लगानी गरेको छ।

ख) कर्मचारी सञ्चयकोष

बैंकका सबै स्थायी कर्मचारीहरूलाई बैंकको defined contribution plan बमोजिम निजको तलबमानबाट १० प्रतिशत रकम कट्टी गरी सोही बराबरको रकम बैंकको तर्फबाट थप योगदान गरी सञ्चयकोष व्यवस्था दिइने नीति रहेको छ।

ग) कर्मचारी बिदा वापतको खर्च:

बैंकको कर्मचारी विनियामवली बमोजिम कर्मचारीहरूलाई वार्षिक बिदा, बिरामी बिदा, भैपरी बिदा, सुत्केरी बिदा, प्रसुति स्याहार बिदा, सट्टा बिदा तथा कृया बिदा वापत प्रदान गर्दछ। प्रत्येक वार्षिक बिदा र बिरामी बिदा बढीमा ९० दिन सम्म सञ्चित गर्न पाइन्छ। प्रत्येक बिदा कुल ९० दिन भन्दा बढी भएको बिदा वापतको रकमलाई प्रत्येक वर्ष नगदमा भुक्तानी गरिन्छ। प्रत्येक वर्ष अषाढ मसान्तसम्म कर्मचारीहरूको नाममा पाकेको बिदा मध्ये उपयोग नभई बाँकी रहेको बिदा अवधिलाई बैंकको खर्च देखाई दायित्वको रूपमा गणना गरिन्छ।

५.१६. कर्मचारी बोनस खर्च

कर्मचारी बोनस व्यवस्था बोनस खर्च घटाए पछिको खुद मुनाफाबाट १० प्रतिशत गरेको छ।

५.१७. स्टेशनरी मौज्जात

बैंकले खरिद गरेको सबै किसिमको स्टेशनरी तथा छपाई सामग्रीहरू मध्ये बाँकी रहेको मौज्जातलाई FIFO (First In First Out) Method बाट मूल्याङ्कन गरी अन्य सम्पत्तिमा देखाउने गरेको छ।

५.१८. आयकर**क) आयकर व्यवस्था**

आयकर ऐन २०५८ (संशोधन सहित) बमोजिम आयकर व्यवस्था गरिएको छ।

ख) स्थगन कर

स्थगन करको लेखाङ्कन प्रयोजनको लागि सम्पत्ति तथा दायित्वलाई आधार मानेर लेखाङ्कन गरिएको छ। वित्तीय विवरण अनुसार सम्पत्ति तथा दायित्वको रकम तथा करका आधारबीच फरक भई श्रृजना हुने अस्थायी अन्तर (Temporary Difference) को कारणले भविष्यमा श्रृजना हुने कर दायित्व तथा सम्पत्तिको लगत राख्ने उद्देश्यले स्थगन करको लेखाङ्कन गरिएको छ। स्थगन कर सम्पत्ति तथा दायित्वमा श्रृजित उक्त अस्थायी अन्तर (Temporary Difference) प्राप्त हुने वा समायोजन हुने वर्षहरूको करयोग्य आयमा लागू हुने अनुमानित कर दरमा प्रचलित कानून अनुसार मूल्याङ्कन गरिएको छ। अस्थायी अन्तर र पर सारिएको नोक्सानको कारण आउने स्थगन कर सम्पत्ति भविष्यमा हुने आम्दानीमा प्रयोग गर्न सकिने सीमासम्म करको लेखाङ्कन गरिएको छ।

५.१९. गैर बैंकिङ्ग सम्पत्तिको लेखाङ्कन नीति

गैर बैंकिङ्ग सम्पत्ति भन्नाले कर्जा तथा सापट असुलीको क्रममा बैंकले आफ्नो नियन्त्रणमा लिएको सम्पत्ति भन्ने बुझिन्छ। त्यस्तो सम्पत्तिको सकार गर्दा बजार मूल्यलाई ध्यानमा राखी कर्जा रकम वा बजार मूल्य मध्ये जुन कम हुन्छ सोही मूल्यमा सकार गर्ने नीति रहेको छ। नेपाल राष्ट्र बैंकले दिएको निर्देशन बमोजिम यी सम्पत्तिमा गरिएको व्यवस्था रकमलाई न्यून गरी वासलातमा देखाइएको छ।

५.२०. वासलात मिति पछिका घटनाहरू

वासलात मिति पछिका घटनाहरू त्यस्ता अनुकूल तथा प्रतिकूल घटनाहरू हुन्, जुन वासलात मितिदेखि वित्तीय विवरण जारी गर्नका लागि अनुमोदन गरिएको मितिका बीच घटित हुन्छन्। यस परिप्रेक्षमा, वासलात मिति पश्चात् घटित सबै सारभूत तथा महत्वपूर्ण घटनाहरूलाई ध्यान दिइएको छ र यस प्रतिवेदनमा उपयुक्त रूपमा प्रस्तुत गरिएको छ।

५.२१. सम्भावित खर्च व्यवस्था, सम्भावित दायित्व र सम्पत्ति

बैंकले संस्थाको विगतका घटनाहरूबाट सिर्जित वर्तमान दायित्वहरूको निम्ति व्यवस्था (Provisioning) गर्ने गरेको छ, जसको राफसाफका (Settlement) निम्ति संस्थाको आर्थिक लाभ दिने साधनहरूको बहिर्गमन (Outflow) र दायित्व रकमको समुचित अनुमान गर्न सकिन्छ।

वर्तमान दायित्व, जसको राफसाफको निम्ति साधनहरूको बहिर्गमन हुन्छ वा हुदैन त्यस्ता संभावित दायित्वहरूलाई वित्तीय विवरणमा खुलाई जानकारी गराइन्छ। त्यस्ता संभावित वा वर्तमान दायित्वहरू, जसको राफसाफको निम्ति आर्थिक लाभ दिने साधनहरूको बहिर्गमन हुने संभावना न्यून छ, माछापुच्छ्रे बैंक वार्षिक प्रतिवेदन २०७३/७४ विवरणमा व्यवस्था (Provisioning) वा जानकारी गराएको छैन। संभावित दायित्वहरूलाई वित्तीय विवरणको अनुसूची १७ मा देखाइएको छ।

संभावित सम्पत्तिहरूलाई वित्तीय विवरणमा लेखाङ्कन गरिएको छैन। यद्यपि संभावित सम्पत्तिहरूको लगातार मूल्याङ्कन गर्ने गरिएको र आर्थिक लाभ प्राप्त हुने निश्चित प्राय भएमा त्यस्तो सम्पत्ति र सोसँग सम्बन्धित आम्दानीलाई जुन अवधिमा परिवर्तन हुने हो सोही अवधिमा लेखाङ्कन गर्ने गरिएको छ।

५.२२. परिचालन पट्टा प्रतिबद्धता

बैंकद्वारा विभिन्न सामानहरू लामो समय सम्मको लागी पट्टामा लिइएको छ। बैंकसँग समय अगावै सीमित दिनको महलत दिई पट्टा समाप्त गर्ने स्वामित्व हुने हुनाले भविष्यको दायित्व महलत दिएको समयसम्म मात्र रहनेछ। पट्टा सम्बन्धी खर्च “पट्टाघृत सम्पत्ति” मा दर्ता गरिन्छ र यसको अपलेखन ५ वर्ष वा पट्टाको अवधि मध्ये जुन कम हुन्छ सोही अवधिमा गरिन्छ।

५.२३. गत वर्षका अङ्कहरू

वित्तीय विवरणहरू निकटतम अङ्कमा नेपाली रुपैयाँमा प्रस्तुत गरिएका छन्। गत वर्षका अंकहरूलाई तुलना गर्न सजिलो बनाउन आवश्यकतानुसार पुनः सामूहिककरण गरिएको छ।

लेखा सम्बन्धी टिप्पणीहरू

आर्थिक वर्ष २०७३/७४

बैंकको लेखा सम्बन्धी टिप्पणीहरू निम्नानुसार रहेका छन् :

१. चुक्ता पूँजीमा भएको परिवर्तन

बैंकको चुक्ता पूँजीमा भएका क्रमशः वृद्धि तलको तालिकामा प्रस्तुत गरिएको छ ।

आर्थिक वर्ष	चुक्ता पूँजी	विवरण
२०६१।६२	५५०,०००,०००	शुरु मौज्जात
२०६२।६३	७१५,०००,०००	३०% हदप्रद शेयर जारी गरेपछि
२०६३।६४	८२१,६५१,३००	१४.९२% बोनस शेयर जारी गरेपछि
२०६४।६५	९०१,३३९,३००	रु. ७९,६८८,००० कल इन एडभास समावेश गरेपछि
२०६५।६६	१,४७९,२६९,६००	१०:६ हदप्रद शेयर र १२.५०% बोनस शेयर जारी गरेपछि
२०६६।६७	१,६२७,१९६,५६०	१०% बोनस शेयर जारी गरेपछि
२०६७।६८	१,६२७,१९६,५६०	
२०६८।६९	२,४७८,७९४,५६०	रु. ८५१,५९८,००० स्टान्डर्ड फाइनेन्स मर्जर गरेपछि
२०६९।७०	२,४७८,७९४,५६०	
२०७०।७१	२,७७६,२४९,९०७	१२% बोनस शेयर जारी गरेपछि
२०७१।७२	३,४८४,१२३,९९६	रु. १७४,८३३,२८९ कल इन एडभास र रु. ५३३,०४०,००० बोनस शेयर समावेश गरेपछि
२०७२।७३	४,६६६,४३०,०००	रु. ८०१,८९०,००० बोनस शेयर र रु. ५५२,२५०,०९३ हकप्रद शेयर जारी गरेपछि ।
२०७३।७४	७,७९६,६०५,१००	१२% हकप्रद शेयरको कल इन एडभास रु. ४५२,७५६,१०० र रु. ६६५,१४९,००० प्रस्तावित बोनस शेयर समावेश गरेपछि ।

नेपाल राष्ट्र बैंकको निर्देशन अनुसार वाणिज्य बैंकहरूले २०७४ को असाठ मसान्त (वार्षिक साधारणसभा मितिसम्म) चुक्ता पूँजी ८ अर्ब पुऱ्याउनु पर्ने व्यवस्था गरेको छ ।

बैंकको असाठ मसान्तमा चुक्ता पूँजी रु. ६,५९८,७००,००० रहेको छ । वासालत हस्ताक्षर मिति २०७४ १०।०२ सम्म बैंकको चुक्ता पूँजी रु. ७,३७४,४६९,७३६ (१२% हकप्रद पूँजीकरण, जसमा Unsubscribed हकप्रदको लिलाम बिक्री वापत आउने रकम रु. १६,०७४,२६४ समावेश गरी साथै बैंकको प्रस्तावित बोनस शेयर रु. ६६५,१४९,००० को पूँजीकरण पश्चात चुक्ता पूँजी रु. ८,०५५,६९३,०००, अर्थात राष्ट्र बैंकको निर्देशन अनुरूप पुग्ने छ ।

२. साधारण जगेडा कोष

बैंक तथा वित्तीय सस्था सम्बन्धी ऐन, २०७३ को दफा ४४ बमोजिम बैंकले साधारण जगेडा कोष चुक्ता पूँजीको २ गुणा नपुगे सम्म प्रत्येक वर्षको नाफाबाट २०% रकमान्तर गर्नुपर्छ । यस आर्थिक वर्षको मुनाफा बाट रु. २६०,४९६,६८६ रकमान्तर गरिएको छ ।

३. सटही घटबढ कोष

बैंक तथा वित्तीय सस्था सम्बन्धी ऐन, २०७३ को दफा ४५ बमोजिम बैंकले पुनर्मूल्याङ्कनबाट आर्जित रकम मध्येबाट २५% रकम सटही घटबढ कोषमा विनियोजन गर्नुपर्ने व्यवस्था छ । यस वर्ष विदेशी मुद्रामा अंकित सम्पत्ति तथा दायित्वको पुनर्मूल्याङ्कनबाट आर्जित मुनाफा वापत रु. ४८६,९९० लाई सटही घटबढ कोषमा जम्मा गरिएको छ ।

४. कर्मचारी दक्षता अभिवृद्धि कोष

नेपाल राष्ट्र बैंकको परिपत्र नं १०।०७३।०७४ अनुसार बैंक तथा वित्तीय संस्थाले कर्मचारीको दक्षता अभिवृद्धिको लागि प्रत्येक वर्ष, गत आ.व.को कूल कर्मचारी खर्चको न्यूनतम ३ प्रतिशत रकम तालिम तथा वृत्ति विकासमा खर्च गर्नुपर्नेछ । यस वर्ष कर्मचारी तालिम तथा वृत्ति विकासमा रु. ६,७५१,३७० खर्चित भएको र अधिल्लो आ.व.मा कर्मचारी खर्चको ३ प्रतिशतले हुने रकम रु. १३,९९९,०८७ /- मा यस वर्ष खर्च हुन नसकेको रु.७,२४७,७१६/- लाई नाफा नोक्सान बाँडफाँड हिसावबाट विनियोजन गरी कर्मचारी दक्षता अभिवृद्धि कोषमा जम्मा गरिएको छ ।

५. संस्थागत सामाजिक उत्तरदायित्व कोष

नेपाल राष्ट्र बैंकको परिपत्र नं ११।०७३।०७४ अनुसार बैंक तथा वित्तीय संस्थाले सामाजिक उत्तरदायित्व सम्बन्धी कार्यमा थप क्रियाशील हुन हरेक आर्थिक वर्षको खुद मुनाफाको कम्तीमा १ प्रतिशत रकम संस्थागत सामाजिक उत्तरदायित्व कोषमा जम्मा गर्नु पर्नेछ । सोही अनुरूप, रु. १३,०२४,८३४/- लाई नाफा नोक्सान बाँडफाँड हिसावबाट विनियोजन गरी संस्थागत सामाजिक उत्तरदायित्व कोषमा जम्मा गरिएको छ ।

६. प्रस्तावित लाभांश

बैंकको सञ्चालक समितिले यस वर्षको नाफा र शेयर प्रिमियमबाट चुक्ता पूँजीको ६ प्रतिशत नगद लाभांश र ९ प्रतिशत बोनस शेयर वितरण गर्ने प्रस्ताव गरेको छ। जुन राष्ट्र बैंक र वार्षिक साधारण सभाबाट अनुमोदन हुन बाँकी छ।

७. आवास कोष

बैंकले कर्मचारी घर सापटिको व्यवस्था मिलाएको हुँदा श्रम ऐन, २०७४ ले व्यवस्था गरे अनुसार कर्मचारी आवास कोषको लागि छुट्टै रकम व्यवस्था गरेको छैन।

८. उपदान र सञ्चित बिदा वापतको व्यवस्था

बैंकले यस वर्ष उपदान दायित्व अन्तर्गत थप रू. २६,१९७,६६९/- बराबरको व्यवस्था गरेको छ। सञ्चित बिदा तथा उपदान दायित्व एक्चुअरियल मुल्याङ्कन (Actuarial Valuation) अनुसार लेखाङ्कन गरेको छैन। बैंकले थप रू. ७,५४५,१६३/- चालु वर्षको जम्मा बिदा व्यवस्था नाफा नोक्सान हिसाबमा मिलाउन गरेको छ। साथै वार्षिक घर बिदामा ९० र बिरामी बिदामा ९० दिन सञ्चय गरी बढी बिदा वापतको रकम रू. १०,७६६,३२०/- लाई नाफा नोक्सान हिसाब खातामा खर्च जनाइएको छ।

विवरण	रकम (रू.)
उपदान वापत व्यवस्था ३१।०३।२०७३	-
थप : यस वर्षको उपदान वापत थप व्यवस्था	२६,१९७,६६९
न्यून : CIT मा उपदान वापत जम्मा गरिएको	२६,१९७,६६९
उपदान वापत व्यवस्था ३१।०३।२०७४	-

विवरण	रकम (रू.)
बिदा वापत व्यवस्था ३१।०३।२०७३	१०३,०२२,०९१
थप : यस वर्षको बिदा वापत थप व्यवस्था	१६,३९३,४८३
न्यून : बिदा वापतको भुक्तानी	१०,७६६,३२०
खुद बिदा वापत व्यवस्था २०७३।७४	७,५४५,१६३
उपदान वापत व्यवस्था ३१।०३।२०७४	११०,५६७,२५४

९. गैह्र बैकिङ्ग सम्पत्ति सम्बन्धी विवरण

विवरण	रकम (रू. लाखमा)
गत वर्ष सम्मको मौज्दात	१,१९५.२
यस वर्षको थप	-
न्यून: यस वर्षको विक्री	९४६.५
न्यून: कुल व्यवस्था	२४८.७
खुद गैह्र बैकिङ्ग सम्पत्ति	-

१०. सम्भावित आयकर दायित्व

Own Your Vehicle scheme (OYVS) अन्तर्गत आर्थिक वर्ष २०६५।६६ देखि २०६९।७० सम्म पुनारावेदन अवलोकनका लागि आयकर विभागमा मुद्दामा रहेको सम्भावित आयकर दायित्वलाई परिच्छेद ४.१७ मा देखाइएको छ।

११. पर सारिएको आयकर सम्पत्ति (Deferred Tax Assets) विवरण:

बैंकले पर सारिएको आयकर सम्पत्ति तथा दायित्वको विवरण निम्नानुसार रहेको छ।

(रू. हजारमा)

विवरण	वासलातको रकम	कर आधार	अस्थायी फरक
स्थिर सम्पत्ति	५४२,४७१	४५३,२९०	(८९,१८०)
लगानीमा व्यवस्था	१,४१०	-	१,४१०
गैह्र बैकिङ्ग सम्पत्ति व्यवस्था	२४,८७१	-	२४,८७१
वोण्डको प्रिमियम अपलेखन	१,८६४	-	१,८६४
पउनुपर्ने रकम वापतको व्यवस्था	८३५	-	८३५
कट्टी हुन नपाएको नोक्सानी	११,६४८	-	११,६४८
बिदा वापत व्यवस्था / कल्याणकारी कोष	११०,६६७	-	११०,६६७
खुद अस्थायी फरक			६२,११४
करको दर			३०%
पर सारिएको आयकर सम्पत्ति (Deferred Tax Assets)			१६,६३४
गत वर्ष सम्मको			४३,६४६
यस वर्ष थप र (न्यून:)			(२५,०११)

उपरोक्तानुसारको पर सारिएको आयकर सम्पत्तिलाई नाफा नोक्सान बाँडफाँड हिसाब मार्फत स्थगन कर जगेडा कोष खडा गरी अन्य सम्पत्ति शीर्षक अन्तर्गत देखाइएको छ।

१२. लगानी समायोजन कोष

विक्रीको लागी उपलब्ध लगानी (Available for Sale) को हकमा नेपाल राष्ट्र बैंकको निर्देशिका ४/०७३ तथा ८/०७३ मा उल्लेखित आवश्यकता बमोजिम लगानी समायोजन कोषको पर्याप्त व्यवस्था गरिएको छ।

उक्त कम्पनीको लगानी यदि राष्ट्र बैंकको निर्देशिका ४ र ८ बमोजिम बजारदर अनुरूप नियमित रूपले मूल्याङ्कन (Mark to Market basis) मा हिसाब गरिएको भए सो लगानी रू. ९८,५०४,३६३ मूल्यको हुने थियो। तदनुसार जगेडा (Reserve) रकम रू. ७८३,१११ र लगानी समायोजन कोष रू. १५,६६२ ले वृद्धि हुने थियो (लगानी मूल्य वृद्धिको २%)। चालु आर्थिक वर्षमा लगानी समायोजन कोषमा भएको परिवर्तन यस प्रकार रहेको छ :

विवरण	खुद लगानी	कुल कोषको आवश्यकता
सूचीकृत २ %	९७,७२१,२५२	१,९५४,४२५
सूचीकृत नभएको १०० %	१५,०००,०००	१५,०००,०००
छुट हुने लगानी	५,०३०,०००	-
अन्तिम मौज्जात	११७,७५१,२५२	१६,९५४,४२५

१३. तिर्नुपर्ने लाभांश

वासलात मितिसम्ममा बैंकले भुक्तानी गर्न बाँकी कुल लाभांश रु. ३९५,६३५/- (गत आर्थिक वर्ष रु ४२४,४४१/-) रहेको छ, जसको विवरण यस प्रकार रहेको छ :-

लाभांशदेय आ.व	चालु आर्थिक वर्ष (रु.)	गत आर्थिक वर्ष (रु.)
२०६६/२०६७	३१२,२२२	३,३३,३१०
२०६२/२०६३	७०,२२१	७७,९४०
२०६१/२०६२	१३,१९१	१३,१९१
जम्मा	३९५,६३५	४२४,४४१

१४. प्रति शेयर आम्दानी, प्रति शेयर बजार मूल्य तथा शेयर कारोबार

प्रति शेयर आम्दानीको हिसाब र विवरण यस प्रकार रहेको छ :

विवरण	आधारभूत प्रतिशेयर आम्दानी	डाइल्युटेड प्रतिशेयर आम्दानी
शेयरधनीलाई वितरण योग्य खुद मुनाफा (रु.)	१,३०२,४८३,४२९	१,३०२,४८३,४२९
शेयर संख्या	६५,९८७,०००	६५,९८७,०००
भारित औषत सेयस संख्या	५४,२६४,०७२	५४,२६४,०७२
प्रति शेयर आम्दानी(रु.)	२४.००	२४.००

गत वर्षको तुलनामा, यस आर्थिक वर्षको प्रतिशेयर आम्दानीमा रु. १.०४ (गत वर्ष रु. २.८४) ले वृद्धि भएको छ। बैंकले अग्राधिकार शेयर तथा ऋणपत्र जारी नगरेको हुनाले Basic EPS तथा Diluted EPS एउटै रहेको छ। बैंकको शेयरको आर्थिक वर्षको अन्तिम मूल्य रु ३६० (गत वर्ष रु ६८०) रहेको छ।

१५. कर्मचारी घर कर्जामा प्राप्त गर्नु पर्ने ब्याज सम्बन्धी व्यवस्था

बैंकले कर्मचारी घरकर्जाको कुल रकम बराबरको वृत्तिदान जीवन बीमा प्रलेख (Endowment Life Policy) बैंकले खरीद

गर्दछ। बीमा प्रलेख कर्मचारीको अवकाश मितिसम्मको अवधि वा २० वर्ष मध्ये जुन कम हुन्छ, सो बराबरको अवधिका लागि खरीद गरिन्छ। प्रत्येक कर्मचारीले आफ्नो कर्जा परिमाण अनुसार बीमा प्रिमियम बराबरको किस्ता मासिकरूपमा भुक्तानी गर्दछ। प्रलेखको अवधि समाप्त भएपश्चात, प्रलेखबाट प्राप्त हुने रकम/बोनसलाई कर्जाको साँवा तथा ब्याज फछ्यौट गर्ने प्रयोजनका लागि उपयोग गरिन्छ।

यस वर्षको घरकर्जामा पाकेको ब्याज रु २३,५०८,४४४/- नाफा नोक्सान हिसाबमा मिलान गरि असुल गर्न बाँकी ब्याज देखाइएको छ। असुल गर्न बाँकी ब्याजको हिसाब औसत ६% ब्याजदरमा गरिएको छ।

१६. कर्जा सापटमा परिवर्तन

(रु. लाखमा)

विवरण	गत वर्ष	यस वर्ष	परिवर्तन	परिवर्तन (%)
शुरु मौज्जात	३४८,१९४	४४२,३४२	९४,१४७	२७%
कर्जा वितरण	४४१,०९७	४९७,८७३	५६,७७६	१३%
कर्जा असुली	३४६,९०९	४२१,५४८	७४,६३८	२२%
साँवा अपलेखन	४०	०.००	-४०	-१००%
ब्याज मिनाहा	१२०	०.००	-१२०	-१००%
बर्षान्तका मौज्जात	४४२,३४२	५,१८,६६७	७६,३२५	

१७. निक्षेप दायित्वमा परिवर्तन

निक्षेप दायित्वमा वर्ष भरिमा भएको परिवर्तनको विवरण निम्न बमोजिम रहेको छ:

(रु. लाखमा)

विवरण	गत वर्ष	यस वर्ष	परिवर्तन (रु.)	परिवर्तन (%)
चल्ली	२०,६९५	२१,४६६	७७	४%
बचत	२१२,०८५	१९२,९६९	(१९,११५)	-९%
मुद्दती	१७४,१३५	३१६,२९०	१४२,१५५	८२%
मार्जिन	३,७६५	४३१	५४	१४%
मागेको बखत तिर्नु पर्ने हिसाब	११२,२३६	५१,२५२	(६,०९,८४)	-५४%
अन्य	-	-	-	-
जम्मा	५२२,९१८	५८६,२९०	६१,७१७	

१८. भारत औषत व्याज दर

निक्षेप दायित्व र कर्जाको भारत औषत व्याज दर अन्तर निम्नानुसार रहेको छ ।

विवरण	वार्षिक औषत प्रतिशत
कर्जा र लगानीको औषत व्याज दर	९.२४%
निक्षेप तथा ऋण सापटको औषत व्याज दर	४.८२%
औषत व्याज दर अन्तर	४.४२%

१९. अपलेखन हुन बाँकी खर्चको विवरण

बैंकले पूर्व सञ्चालन खर्च तथा कम्प्यूटर सफ्टवेयर लगायत अन्य खर्चहरूलाई खर्च भएको समय देखि ५ वर्ष भित्रमा तथा समय यकिन भएको खर्चमा सोही हिसाबले अपलेखन गर्ने गरेको छ । यस आर्थिक वर्षको अन्त्यमा यसरी अपलेखन हुँन बाँकी खर्च रकमको विवरण निम्नानुसार रहेको छ ।

(रु. लाखमा)

विवरण	लगत मूल्य	खरिद मूल्य	अपलेखन			अपलेखन पछिको रकम
			गत वर्ष सम्मको	यस वर्षको	जम्मा	
सफ्टवेयर खर्च	८६८	४५	४२५	५३	४७८	४३५
स्थगन खर्च (अवास्तविक खर्च)	१,८७१	१८१	१,१९८	१६२	१,३६०	६९२
जम्मा	२,७४०	२२६	१,६२३	२१५	१,८३८	१,९२८

२०. ब्याजको पूँजीकरण

- क) बैंकले राष्ट्रिय प्राथमिकता परियोजनाहरूको ब्याजलाई नेपाल राष्ट्र बैंकको अनुमति/अनुमोदन लिएर रु. १६,८३८,३८२.५७/- पूँजीकरण गरेको छ ।
- ख) बैंकले असार महिना सम्म पाकेको ब्याज बर्षान्त पछिको साउन १५ गते भित्र प्राप्त रु. २७,५४७,३८४/- रकमलाई नेपाल राष्ट्र बैंकको निर्देशन नं. ४।२०७३ को प्रावधान बमोजिम आम्दानी जनाएको छ ।

२१. एक क्षेत्रमा अधिकेन्द्रीत रहेको जोखिमको सारांश

बैंकको सम्पत्ति र दायित्वसँग सम्बन्धित कारोबार र वासलात बाहिरको कारोबार कुनै एक व्यक्ति, फर्म, संघसंस्था तथा एक क्षेत्रमा अधिकेन्द्रीत रहेको जोखिमको सारांश निम्नानुसार रहेको छ ।

(रु. लाखमा)

विवरण	कर्जा सापट तथा बिल्ल	निक्षेप र सापटी
२०७४ आषाढ ३१ मा रहेको मौज्दात	५१८,६६७	५८७,८९७
एक इकाइमा भएको उच्चतम Exposure	१०,०९९	२२,८७७
एक इकाइमा भएको उच्चतम Exposure को प्रतिशत	१.९५%	३.८९%

२२. सक्षम परियोजना

सक्षम परियोजना DFID को लगानीमा सञ्चालित Access to Rural Banking अन्तर्गत गरिएको सक्षम परियोजना सम्झौता अनुसार, खर्चको ५० प्रतिशत रकम परिपूर्ति गरिने व्यवस्था छ । सोही अनुसार खर्चको ५० प्रतिशत रकमलाई आम्दानी जनाइएको छ । यस आर्थिक वर्षमा अग्रिममा रु. ७९,५१,५५९/- सक्षमबाट प्राप्त भएकोमा, जम्मा खर्च रु. ३६,१४,५११/-को ५० प्रतिशतले हुने रकम रु. १८,०७,२५५ /- लाई आम्दानी जनाइएको छ ।

२३. तरलता सम्बन्धी जोखिम

तरलता सम्बन्धी जोखिम न्यूनीकरण गर्न बैंकले आफ्नो दायित्व तथा सम्पत्तिलाई भुक्तानी अवधिको आधारमा विभिन्न समय अन्तरालमा बर्गिकरण गर्नु पर्ने सम्बन्धमा नेपाल राष्ट्र बैंकले दिएको निर्देशन अनुसार वर्गीकरण गर्ने गरेको छ र सोको विवरण निम्नानुसार रहेको छ ।

भुक्तानी अवधिको आधारमा सम्पत्ति दायित्वको बर्गीकरण

(रु. लाखमा)

विवरण	१-९० दिन	९१-१८० दिन	१८१-२७० दिन	२७१-३६५ दिन	१ वर्ष भन्दा बढी	कुल रकम
(क) सम्पत्ति						
१. नगद मौज्जात	१९,६३०	-	-	-	-	१९,६३०
२. बैंक मौज्जात	७७,१३१	-	-	-	-	७७,१३१
३. विदेशी बैंकमा गरिएको लगानी	११,३४७	-	-	२,०७६	-	१३,४२२
४. कल मनि	-	-	-	-	-	-
५. नेपाल सरकारको ऋण पत्र	३,५३८	३,४४०	१,९७०	४८०	३६,७२०	४६,१४८
६. नेपाल राष्ट्र बैंक ऋण पत्र	-	-	-	-	-	-
७. अन्तर बैंक कर्जा	-	-	-	६९६	-	६९६
८. कर्जा सापट	१३२,७३८	५४,७९०	५०,६००	४५,९८०	२३४,५६०	५१८,६६८
९. पाउनु पर्ने ब्याज	६२७	-	-	-	-	-
१०. रिभर्स रिपो	-	-	-	-	-	-
११. प्रतिबद्धता अन्तर्गत अन्य संस्थाहरुबाट प्राप्त हुने	-	-	-	-	-	-
१२. क्र.स. २०, २१ र २२ का सुविधाहरुको भुक्तानी	७,०२३	९५६	३२७	४७०	१,१११.००	९,८८७.००
१३. अन्य	२६८	१६	९	२	२,६१८.००	२,९१३.००
कुल सम्पत्ति	३१७,९२०	६७,९५०	५५,९३०	५३,९५२	३०८,५७०	८०४,३३२
(ख) दायित्व						
१४. चल्ती निक्षेप	३,७३६	-	-	-	१७,७३०	२१,४६६
१५. बचत निक्षेप	२९,८६३	-	-	-	२१४,३६०	२४४,२२३
१६. मुद्दती निक्षेप	१२०,४८०	४०,०२०	३२,६००	१०२,६००	२०,५९०	३१६,२९०
१७. ऋण पत्रहरु	-	-	-	-	-	-
१८. सापटी	२७	१,५६०	-	२०	-	१,६०७
माग/अल्प सूचना	-	-	-	-	-	-
अन्तर बैंक/वि.संस्था	-	-	-	-	-	-
पुनरकर्जा	२७	१,५६०	-	२०	-	१,६०७
अन्य	-	-	-	-	-	-
१९. अन्य दायित्व तथा व्यवस्थाहरु :	४,३४३	२०	-	२०	-	४,३८३
सण्डि क्रेडिटर्स	६५४	-	-	-	-	६५४
भुक्तानी दिनु पर्ने विल	३०	-	-	-	-	३०
भुक्तानी दिनु पर्ने ब्याज	३,६५९	२०	-	२०	-	-
व्यवस्थाहरु	-	-	-	-	-	-
अन्य	-	-	-	-	-	-
२०. प्रतिबद्धता अन्तर्गत अन्य संस्थाहरुलाई दिनु पर्ने	१२,३४०	१,८२०	-	-	-	१४,१६०
२१. उपभोग भै नसकेको स्वीकृत सुविधाहरु	३३,७६०	-	-	-	-	३३,७६०
२२. प्रतितपत्र/जमानत (खुद)	२३,२५०	७,७४०	३,२७०	४,७००	११,११०	५०,०७०
२३. रिपो	-	-	-	-	-	-
२४. क्र.स. ११ अन्तर्गतको सुविधाको भुक्तानी	-	-	-	-	-	-
२५. अन्य	२५,१८०	-	-	-	३७०	२५,५५०
कुल दायित्व	२५२,९७९	५१,१६०	३५,८७०	१०७,३४०	२६४,१६०	७११,५०९
खुद वित्तीय सम्पत्ति	६४,९४१	१६,७९०	२०,०६०	(५३,३८८)	४४,४१०	९२,८१३
सञ्चित खुद वित्तीय सम्पत्ति	६४,९४१	८१,७३१	१०१,७९१	४८,४०३	९२,८१३	-

२४. नेपाल राष्ट्र बैंकबाट पुर्नकर्जा स्वरुप रु. १६०,७९३,२६३ असाढ मसान्तमा बक्यौता देखिएको छ । उक्त कर्जा यसै बैंकले प्रवाह गरेको कर्जालाई धितो राखी प्राप्त गरिएको छ ।

२५. एजेन्सी बैंक रिक्विसिलियसनको अवस्था :

एजेन्सी बैंक खाताहरुको नियमित रुपमा रिक्विसिलियसन गर्ने गरिएको छ । एजेन्सी बैंक तथा यस बैंकले जम्मा/खर्च गरेको र रिक्विसिलियसन भैसकेको भएतापनि बक्यौता रहेको रकमहरुको मुद्रागत सारांश विवरण निम्नानुसार रहेको छ ।

रु. हजारमा

मुद्रा	बैंक खाता पेन्डिङ		एजेन्सी बैंक खाता पेन्डिङ	
	डेबिट रु.	क्रेडिट रु.	डेबिट रु.	क्रेडिट रु.
अमेरिकी डलर				
१ वर्षसम्म	-	१६.५२	३.६५	११.४३
१ वर्षभन्दा माथि ३ वर्षसम्म	०.२९	०.५८	-	०.६७
३ वर्षभन्दा माथि	-	-	-	-
पाउन्ड स्टर्लिङ				
१ वर्षसम्म	०.९५	१२.००	०.०१	१.६४
१ वर्षभन्दा माथि ३ वर्षसम्म	-	-	-	-
३ वर्षभन्दा माथि	-	-	-	-
यूरो				
१ वर्षसम्म	-	२.९८	१.४३	२.५४
१ वर्षभन्दा माथि ३ वर्षसम्म	-	०.०३	-	-
३ वर्षभन्दा माथि	-	-	-	-
अस्ट्रेलियन डलर				
१ वर्षसम्म	-	-	-	-
१ वर्षभन्दा माथि ३ वर्षसम्म	-	-	-	-
३ वर्षभन्दा माथि	-	-	-	-
जापानी येन				
१ वर्षसम्म	१,७००.००	२,३११.०२	३.००	-
१ वर्षभन्दा माथि ३ वर्षसम्म	-	-	-	-
३ वर्षभन्दा माथि	-	-	-	-
भारतीय रुपैया				
१ वर्षसम्म	-	४,५२६.२९	२२४.८०	३,७९८.०४
१ वर्षभन्दा माथि ३ वर्षसम्म	-	२०४.३८	-	-
३ वर्षभन्दा माथि	-	-	-	-
नेपाली रुपैया				
१ वर्षसम्म	०.०३	९,६२९.४४	१४,९९१.२७	१५,३१५.०९
१ वर्षभन्दा माथि ३ वर्षसम्म	७२.००	५२.०५	-	-
३ वर्षभन्दा माथि	-	-	-	-

२६. सम्बन्धित पक्ष बीच कारोबारको विवरण

बैंकका सञ्चालकको वित्तीय स्वार्थ रहेको कम्पनी र बैंकबीच चालु आ.व.मा भएका वित्तीय कारोबारहरुको विवरण यस प्रकार रहेको छः

सम्बन्धित ग्राहक	सम्बन्धको प्रकार	कारोबारको प्रकृति	यस वर्ष रू.	गत वर्ष रू.
नेपाल इलेक्ट्रोनिक पेइमेन्ट सिस्टम	साभ्ना डाइरेक्टर	शेयरमा लगानी	१५,०००,०००	१५,०००,०००

नेप्सद्वारा बैंकको ATM र POS व्यवस्थापन र त्यसको सुपरिवेक्षण सम्बन्धित कार्यहरु गरिन्छ।

२७. व्यवस्थापन तहका कर्मचारीलाई पढान गरेको सुविधा

सुविधाको विवरण	प्रमुख कार्यकारी अधिकृत	व्यवस्थापन तहका अन्य कर्मचारी	कैफियत
अल्पकालिन कर्मचारी सुविधा (आ.व. ०७३/७४)	९,८५१,२९२	१००,२३६,८७५	व्यवस्थापन तहका अन्य कर्मचारी भित्र सहायक प्रबन्धक वा सो भन्दा माथिका कर्मचारी पर्दछन्।
रोजगारी पछिको सुविधा (बिदा तथा अपदान विरुद्धको भुक्तानी)	२,७९७,८०७	१४,०८९,७८०	
रोजगारी समाप्त भएपछिको सुविधा	-	-	
शेयरमा आधारित भुक्तानी	-	-	
अन्य दिर्घकालिन सुविधा	-	-	

अल्पकालिन कर्मचारी सुविधा अन्तर्गत स्वास्थ्य बीमा, गाडी सुविधा अन्तर्गतको आय, फरक ब्याज आम्दानी र नगद पुरस्कार पर्दछन्। व्यवस्थापन तहका कर्मचारीलाई निम्न लिखित सुविधाहरु पनि उपलब्ध गराइएको छः-

१. कर्मचारी सेवा विनियमावली अनुसारको सुविधा,
२. बोनस ऐन अनुसार मुनाफाबाट बोनस उपलब्ध गराइएको,
३. घर कर्जा सुविधाजनक ब्याजदरमा उपलब्ध गराइएको,
४. गाडी सुविधा

व्यवस्थापन तहका कर्मचारीको कुल संख्या (प्रमुख कार्यकारी अधिकृत सहित) : ५९

२८. सञ्चालक समितिका सदस्यहरुलाई प्रदान गरेको सुविधा

सञ्चालक समितिका सबै सदस्यहरु गैह्र कार्यकारी सदस्यहरु हुन्। सदस्यहरुलाई दिएको गैह्र कार्यकारी सुविधा यस प्रकार रहेका छन् :

विवरण	यस आ.व. रू.	गत आ.व. रू.
बैठक भत्ता	२,८५०,८००	१,५२६,८००
सञ्चालक भत्ता	२,१०६,८००	१,१६२,८००
अन्य सञ्चालक तह बैठक भत्ता	७४४,०००	३६४,०००
समितिको सदस्यहरुको भत्ता एवं बैठकसंग सम्बन्धित अन्य खर्चहरु	१,२३९,९५८	१,५४१,८१७

सञ्चालकहरुलाई भुक्तानी गरिएको भत्तामा पत्रपत्रिका तथा सञ्चार खर्च वापत रू. १०,००० प्रति महिनाका दरले भुक्तानी गरिएको रकम समेत समावेश गरिएको छ। सञ्चालकहरुलाई प्रति बैठक रू. ८,००० र अध्यक्षलाई प्रति बैठक रू. १०,००० प्रदान गरिएको छ।

Disclosure under Basel III

Nepal Rastra Bank has issued guidelines for implementation of New Capital Adequacy Framework under Basel III requirement in July 2015. NRB directed all Banks to adopt this framework and according to which Banks are to maintain Capital for Credit, Operational and Market Risk. Accordingly, the following disclosure is made:

1. CAPITAL STRUCTURE AND CAPITAL ADEQUACY

NPR (in '000)

1.2 CAPITAL		Ashad End 2074
(A) Core Capital (Tier 1)		8,530,759
A	Paid up Equity Share Capital	7,051,456
B	Irredeemable non-cumulative preference shares	-
C	Share Premium	-
D	Proposed Bonus Equity Share	665,149
E	Statutory General Reserve	864,186
F	Retained Earnings	17,829
G	Un-audited current year cumulative profit	-
H	Capital Redemption Reserve	-
I	Capital Adjustment Reserve	-
J	Dividend Equalization Reserve	-
K	Other Free Reserve	18,634
L	Less : Goodwill	-
	Less: Miscellaneous Expenditure not written off	47,985
M	Less : Deferred Tax Assets	18,634
O	Less : Investment in equity in licensed Financial Institutions	-
P	Less : Investment in equity of institutions with Financial interests	15,000
Q	Less : Investment in equity of institutions in excess of limits	-
R	Less : Investments arising out of underwriting commitments	-
S	Less : Reciprocal crossholdings	-
T	Less: Purchase of Land& Building in excess of limit and unutilized	4,877
U	Less : Other Deductions	-
	Adjustment Under Pillar II	-
SRP 6.4.a(1)	Less : Shortfall in provision	-
SRP 6.4.a(2)	Less : Loans and facilities extended to related parties and restricted lending	-
(B)Supplementary Capital (Tier 2)		560,419
A	Cumulative and/or Redeemable Preference Shares	-
B	Subordinated Term Debt	-
C	Hybrid Capital Instruments	-
D	General Loan Loss Provision	549,184
E	Exchange Equalization Reserve	9,280
F	Investment Adjustment Reserve	1,954
G	Assets Revaluation Reserve	-
H	Other Reserves	-
Total Capital Fund (Tier 1 and Tier 2)		9,091,177

Detailed information about the subordinated term debts with information on the outstanding amount, maturity amount, raised during the year and amount eligible to be reckoned as capital funds: Nil

Deductions from Capital

Particulars	NPR (in '000)
Miscellaneous Expenditure not written off	47,985
Deferred Tax Assets	18,634
Leasehold Expenses	-
Investment in equity of institutions with Financial interests	15,000
Purchase of land & building in even of limit & unutilized	4,877

Total Qualifying Capital **NPR 9,091,177 (In '000)**

Capital Adequacy Ratio **16.82%**

2. RISK EXPOSURES

Risk weighted exposures for credit risk, market risk and operational risk as on Ashad End 2074 are as follows:

Particulars	NPR in '000
Risk Weighted Exposure for Credit Risk	49,628,531
Risk Weighted Exposure for Operational Risk	2,721,705
Risk Weighted Exposure for Market Risk	83,808
Add: RWE equivalent to reciprocal of capital charge of 2 % of gross income.	46,297
Add: 3% of RWE for Overall risk management policies and procedures are not satisfactory.	1,573,023
Total	54,053,406

Risk weighted exposures under each of 11 categories of Credit Risk

Particulars	NPR in '000
1. Claims on Government and Central Bank	-
2. Claims on Other Official Entities	-
3. Claims on Banks	1,711,289
4. Claims on Corporate and Securities Firms	25,375,876
5. Claims on Regulatory Retail Portfolio	11,180,065
6. Claims Secured by Residential Properties	4,346,142
7. Claims Secured by Commercial Real Estate	812,529
8. Past Due Claims	72,127
9. High Risk Claims	1,445,762
10. Other Assets	1,827,399
11. Off Balance Sheet items	2,857,382
Total	49,628,572
Adjustment under Pillar II	
Less: Shortfall in provision (6.4 a 1)	
Less: Loans and facilities extended to related parties and restricted lending (6.4 a 2)	-
Total	49,628,530

Total Risk Weighted calculation Table

Please refer schedule 30(b), 30 (c), 30 (d) and 30 (e)

Amount of NPAs

Category	Gross	Provision	NPR (In '000)
			Net
Restructured	3,689	461	3,228
Substandard	37,108	9,277	27,831
Doubtful	30,098	15,049	15,049
Loss	124,939	124,939	-

NPA Ratio

Gross NPA to Gross Loans and Advances 0.38%

Net NPA to Net Loan and Advances 0.09%

Movement of NPA

Particulars	Opening Balance	Closing Balance	NPR (In '000)
			Movement
Non Performing Loan	241,497	195,834	(45,663)
Restructured Loan	1,469	3,689	2,220
Substandard	122,189	37,108	(85,081)
Doubtful	15,138	30,098	14,960
Loss	102,699	124,939	22,240

Write off of Loans and Interest Suspend:

Write off of Loans – 1818 (In '000)

Write off of Interest Suspend – 2,448 (In '000)

Movement of Loan Loss Provision and Interest Suspend:**Loan Loss Provision**

Particulars	Opening Balance	Closing Balance	NPR (In '000)
			Movement
Total Loan Loss provision	598,045	698,910	100,865
a) Pass	434,221	512,042	77,821
b) Watch List	22,825	37,142	14,317
c) Restructured	184	461	277
d) Substandard	30,547	9,277	(21,270)
e) Doubtful	7,569	15,049	7,480
f) Loss	102,699	124,939	22,240

Interest Suspend:

Particulars	Opening Balance	Closing Balance	NPR (In '000)
			Movement
Interest Suspend	168,311	192,810	24,499



3. SEGREGATION OF INVESTMENT PORTFOLIO INTO HELD FOR TRADING, HELD TO MATURITY AND AVAILABLE FOR SALE CATEGORY:

• Held for trading	NIL
• Held to Maturity	NPR 6,026,631,201
• Available for sale	NPR 117,751,252

4. RISK MANAGEMENT FUNCTION

The Bank follows NRB definition of default for classifying and accounting for income recognition, assets classification and provisioning norm.

The Bank is exposed to uncertainties and due to various economic or environmental factors some of them are inherent to the banking business and others which are unforeseen and unexpected. Risk Management is a comprehensive process adopted by a bank to minimize adverse effects of such risks and uncertainties.

Credit Risk:

In order to manage credit risk, the Bank has established a sound credit appraisal system. The Bank has credit Policies Guidelines and other product papers approved by The Board of Directors which are strictly followed during credit approval/disbursement. The bank performs market/customer analysis to minimize the credit risk.

Market Risk:

For the management of Market/Liquidity risk, the Bank has a very effective AML Policy which defines procedures and authority including setting up various risk limits. Under the AML policy, the Bank has effective Assets Liabilities Committee (ALCO) which meets periodically and reviews interest rates, liquidity position, liquidity gap, FCY open position, investment portfolio, maturity limit for investment and takes necessary decision as well as circulates various guidelines to concerned departments for effective management of market risk.

Operational Risk:

The Bank has a strong internal control system so that material fraud and errors can be easily traced. Further, the Bank follows a scientific process for segregation of duty so that internal check be maintained. The Bank follows the operational manual approved by Board of Directors. The Bank has an effective Internal Audit Department which functions to carry out review of internal control system of the bank and ensure that the approved policies, procedures and manuals are strictly followed. The report of the Internal Audit Department is directly submitted to Audit committee headed by a non-executive director.

अनुसूची ४.३४
संस्थापक/ संस्थापक समूहका शेयरधनीले आफ्नो स्वामित्वमा रहेको शेयर अन्य बैंक तथा बित्तीय संस्थामा धितो राखी कर्जा लिइएको विवरण
आषाढ ३१, २०७४

क्र. सं	संस्थापक/ संस्थापक समूह अन्तर्गत पत्तै शेयरधनीको नाम	संस्थापक स्वामित्वमा कायम रहेको शेयर		कर्जा विवरण		धितोमा रहेको शेयर कित्ता संख्या
		कुल कित्ता संख्या	कुल चुक्ता पूँजीको %	कर्जा लिएको अन्य बैंक/ वित्तीय संस्थाको नाम	बकायिता कर्जा रकम	
१	गणेश बहादुर श्रेष्ठ	६००,१२६	०.९१%	सनराईज बैंक लि. प्राइम कमर्शियल बैंक लि.	८३,४०८,३०७	३४२,२६०
२	इन्द्र बहादुर मानन्धर	३६,३७७	०.०६%	एन.आइ.सी एसिया बैंक लि.	७,१६०,०००	१६,६५३
३	जगत मोहन गौचन	४४,३३०	०.०७%	प्राइम कमर्शियल बैंक लि.	-	२३,१६९
४	किरण के.सी.	७५०,१५३	१.१४%	सेन्चुरी बैंक लि.	३८,४९०,२९९	३७५,०७६
५	रुस्तम बानियाँ	६०,५१९	०.०९%	आइ.एम.ई को-अपरेटीभ सर्भिस	४,०००,०००	४२,७९६
६	शंकरमान डंगोल	३२,३५३	०.०५%	आइ.एम.ई मल्टीपर्पोज	-	१४,०००
७	आजाद श्रेष्ठ	३३२,५७३	०.५०%	एन.आइ.सी एसिया बैंक लि. नबिल बैंक लि.	५७,४९६,०००	१५५,३५६
८	डा. उपेन्द्र महतो	४,६९९,९७५	७.००%	सिटीजन्स बैंक इन्टरनेशनल लि.	४२३,२५३,७७५	२,०८३,५६१
९	सन्त बहादुर गुरुङ्ग	१०२,६७५	०.१६%	कास्की फाईनान्स लि.	-	४५,३५५
१०	डा. सुरेन्द्र महतो	७,२२६,१४८	१०.९५%	एन. एम. बी. बैंक लि.	६००,०००,०००	२,३९५,४१९
११	हिरण्य प्रकाश धर	६७८,२९६	१.०३%	किलिन इन्जि विकास बैंक लि.	-	१६४,५२१
१२	अर्जुन बहादुर रेग्मी	७५,५०९	०.११%	नेपाल बङ्गलादेश बैंक लि. प्राइम कमर्शियल बैंक लि.	१०,८८९,८९९	७५,५०९
१३	वन्दना कार्की	२१०,४४९	०.३२%	प्राइम कमर्शियल बैंक लि.	३८,०००,०००	१३९,५२५
१४	प्राणेश्वर पोखरेल	५१३,१२९	०.७८%	सनराईज बैंक लि.	१२,०००,०००	४८,३००
१५	प्रेम कुमारी के.सी.	४,४२७,५५७	६.७१%	प्राइम कमर्शियल बैंक लि.	५००,०००,०००	२,२१३,७७८
१६	राम आशिष साह सुडी	२,१४१,४३८	३.२५%	देव विकास बैंक लि.	१७०,०००,०००	७९२,०६८
१७	रजिना सिंह भण्डारी शाह	१०२,६७३	०.१६%	आइ.सि.एफ.सि फाइनान्स लि.	९,६४६,७८०	१०२,६७१
१८	व्यापटिभ इन्भेष्टमेन्ट कम्पनि	४६,८६९	०.०७%	काष्ठमण्डप डेभलपमेन्ट बैंक लि.	४,७९६,०००	४६,८७०
१९	शरद कुमार नेपाल	४५,४५२	०.०७%	श्रीयाम सेभिड एण्ड क्रेडिट को-अपरेटीभ गुडवील फाइनान्स लि. आइ.एम.ई मल्टीपर्पोज को-अपरेटीभ लि. सिनर्जी फाइनान्स लि.	८,०७८,४५०	४५,४५२
२०	दीपक राज दली	३३,८७३	०.०५%	एस डेभलपमेन्ट बैंक लि.	३,९६७,६००	२३,९५४
	जम्मा	२२,०८०,४७४	३३.४६%		१,९७१,१८७,११०	९,१४६,२९३

लेखापरीक्षण नगदको र लेखापरीक्षण भएको वित्तीय नतिजाको तुलनात्मक विवरण

आर्थिक वर्ष २०७३/७४

क्र. सं	विवरण	लेखा परीक्षण नभएको प्रकाशित वित्तीय विवरण	लेखा परीक्षण भएको प्रकाशित वित्तीय विवरण	फरक		फरकको कारण
				रकम	%	
१	कुल पूँजी तथा दायित्व (१.१ देखि १.७ सम्म)	६९,५९१,१८०,६३३	६९,६२४,६४८,०९३	३३,४६७,४६१	०.०५	
१.१	शेयर पूँजी	६,५९८,७००,०००	७,७१६,६०५,१००	१,११७,९०५,१००	१६.९४	कल्य इन एडभान्स पुनर्वर्गीकरण र प्रस्तवित बोनस शेयरको कारण
१.२	जगोडा तथा कोषहरू	२,५१६,७२३,९८१	९,४७,१५६,९१०	(१,५६९,५६७,०२९)	(६२.३७)	कल्य इन एडभान्स पुनर्वर्गीकरण, प्रस्तवित बोनस शेयर र नगद लाभांश, थप व्यवस्था र अयकर ऐन अनुसार कर गणना गरिएको कारण
१.३	ऋणपत्र तथा बन्ड	-	-	-	-	
१.४	तिर्न बाँकी कर्जा सापट	१६०,७०३,२६३	१६०,७०३,२६३	-	-	
१.५	निकष दायित्व (क+ ख)	५८,६२९,०७६,६८०	५८,६२९,०७६,६८०	-	-	
अ	स्वदेशी मुद्रामा	५७,२१४,५३९,५५३	५७,२७२,५०७,३९९	५७,९६७,८४६	०.१०	पुनर्वर्गीकरण गरिएको कारण
आ	विदेशी मुद्रामा	१,४१४,५३७,१२८	१,३५६,५६९,२८१	(५७,९६७,८४६)	(४.१०)	पुनर्वर्गीकरण गरिएको कारण
१.६	आयकर दायित्व	-	-	-	-	
१.७	अन्य दायित्व	१,६८५,९७६,७०८	२,१७१,१०६,१४०	४८५,१२९,४३२	२८.७७	कल्य इन एडभान्स पुनर्वर्गीकरण, १५ दिनको व्याज आम्दानी जनाइएको
२	कुल सम्पति (२.१ देखि २.७ सम्म)	६९,५९१,१८०,६३३	६९,६२४,६४८,०९३	३३,४६७,४६१	०.०५	
२.१	नगद तथा बैंक मौज्जात	९,६७६,३१२,११५	९,६७६,०६७,२०१	(२४४,९१५)	(०.००)	
२.२	माग तथा अल्प सूचानामा प्राप्त हुने	-	-	-	-	
२.३	लगानी	६,१३२,९८१,४५९	६,१४२,९७२,४४०	९,९९०,९८१	०.१६	ईनभेस्टमेन्टमा गर्ने पर्ने व्यवस्था र बोण्डमा तिरको प्रिमियमको पुनर्वर्गीकरणको र ट्रेजरी बिलको मुल्यांकनमा डिस्काउन्ट समायोजनको कारण
२.४	कर्जा तथा सापट	५१,८६६,७७०,४८८	५१,८६६,७७०,४८९	०	०.००	
अ	रियल स्टेट कर्जा	३,४८०,२२९,३४१	३,४८०,२२९,३४१	-	-	
क	आवासीय घर कर्जा (रू. १ करोडसम्मको व्यक्तिगत आवासीय घर कर्जा बाहेक)	६९९,५६३,५३१	६९९,५६३,५३१	-	-	
ख	व्यवसायिक भवन तथा आवासीय अपार्टमेन्ट निर्माण कर्जा	२६१,४६७,१९६	२६१,४६७,१९६	-	-	
ग	निर्माण सम्पन्न भई आय आर्जन गर्न थालेको	३५४,००१,०७६	३५४,००१,०७६	-	-	
घ	अन्य रियल स्टेट कर्जा (जग्गाजमीन खरीद तथा प्लटिंग कर्जा समेत)	२,१६५,१९७,५३८	२,१६५,१९७,५३८	-	-	
आ	रू. १ करोडसम्मको व्यक्तिगत आवासीय घर कर्जा	६,१७०,९२३,६३२	६,१७०,९२३,६३२	-	-	

इ	माजिन प्रकृतिको कर्जा	१२१,१३२,३८९	१२१,१३२,३८९	-	-	-	
ई	आवधिक कर्जा	६,०९१,८६२,०७७	६,०९१,८६२,०७७	-	-	-	
उ	अधिविकर्ष/टि.आर./चालू पूँजी कर्जा	१३,४४१,९८७,५१०	१३,४४१,९८७,५१०	-	-	-	
ऊ	अन्य कर्जा	२२,५६०,६३५,५३९	२२,५६०,६३५,५३९	-	-	-	
२.५	७. स्थिर सम्पत्ति	६२८,१४२,०२७	६९७,३८९,६७७	६९,२४७,६५०	११.०२	लीजहोल्ड सम्पत्ति अन्य सम्पत्तिबाट सारिएको कारण	
२.६	८. गैह्र बैकिङ्ग सम्पत्ति	-	-	-	-	-	
२.७	९. अन्य सम्पत्ति	१,२८६,९७४,५४३	१,२४१,४४८,२८७	(४५,५२६,२५६)	(३.५४)	लीजहोल्ड सम्पत्ति स्थिर सम्पत्तिमा सारिएको र अन्य विविध कारण, ट्रेजरी बिल्सको मुल्यांकनमा डिस्काउन्ट समायोजनको र १५ दिनको ब्याज आम्दानी जनाइएको	
३	नाफा नोक्सान हिसाब						
३.१	ब्याज आम्दानी	५,११६,२०९,३०७	५,११८,०२७,५६१	१,८१८,२५४	०.०४	मिन्हा गरिएको ऋणको समायोजन	
३.२	ब्याज खर्च	२,७९१,०३५,२७७	२,७९१,०३५,२७७	-	-	-	
क	खुद ब्याज आम्दानी (३.१-३.२)	२,३२५,१७४,०३१	२,३२६,९९२,२८५	१,८१८,२५४	०.०८		
३.३	कमिशन तथा डिस्काउन्ट	१२२,७४१,६२९	१२४,७८९,९२१	२,०४८,२९१	१.६७	पाकी नसकेको कमिशन सारिएको कारण	
३.४	अन्य सञ्चालन आम्दानी	३०९,०५४,५८५	३०१,३३८,५५३	(७,८१६,०३२)	(२.५३)	CIC खर्च net off गरिएको छ	
३.५	सटही घटबढ आम्दानी	१३३,२५२,७७८	१३३,२५२,७७८	-	-	-	
ख	कुल सञ्चालन आम्दानी (क+३.३ देखि ३.५)	२,८९०,२२३,०२३	२,८८६,२७३,५३६	(३,९४९,४८६)	(०.१४)		
३.६	कर्मचारी खर्च	४९९,०६७,००७	४९५,३२१,७५३	(३,७४५,२५४)	(०.७५)	Office amenities खर्चको समायोजन	
३.७	अन्य सञ्चालन खर्च	४७५,०३१,६४७	४७२,४७४,५७३	(२,५५७,०७४)	(०.५४)	CIC खर्च net off र Office amenities खर्चको समायोजन गरिएको कारण	
ग	सम्भावित नोक्सानी व्यवस्था अधिको सञ्चालन नाफा (ख-३.६-३.७)	१,९१६,१२४,३६९	१,९१८,४७७,२१०	२,३५२,८४२	०.१२		
३.८	सम्भावित नोक्सानी व्यवस्थाहरु	१३६,०२८,७६९	१४२,५१५,०१०	६,४८६,२४०	४.७७	सम्भावित नोक्सानी व्यवस्थाबाट फिर्तामा भएको adjustment	
घ	सञ्चालन नाफा (ग-३.८)	१,७८०,०९५,५९९	१,७७५,९६२,२०१	(४,१३३,३९८)	(०.२३)		
३.९	गैह्र सञ्चालन आम्दानी/खर्च खुद	१२०,१३९,०२३	१२०,१३९,०२३	-	-	-	
३.१०	सम्भावित नोक्सानी व्यवस्थाबाट फिर्ता	१३४,६५५,४६०	१३४,१६९,७५८	(४८५,७०३)	(०.३६)	सम्भावित नोक्सानी व्यवस्थामा भएको adjustment	
ङ	नियमित कारोबारबाट भएको मुनाफा (घ+३.९+३.१०)	२,०३३,८९०,०८२	२,०३०,२७०,९८१	(४,६१९,१०१)	(०.२३)		
३.११	असामान्य कारोबारहरुबाट भएको आम्दानी/खर्च (खुद)	१७,९३१,४८२	१६,११४,२४६	(१,८१७,२३५)	(१०.१३)	मिन्हा गरिएको ऋणको समायोजन	
च	बोनस र कर अधिको नाफा (ङ+३.११)	२,०५१,८२१,५६४	२,०४६,३८५,२२८	(५,४३६,३३६)	(०.३१)		
३.१२	कर्मचारी बोनस व्यवस्था	१८६,६२०,१४२	१८६,०३५,०२१	(५८५,१२१)	(०.३१)		
३.१३	आयकर व्यवस्था	५६५,१७०,५६३	५५७,८६६,७७८	(७,३०३,७८५)	(१.२९)	स्थान कर प्रभाव र आयकर ऐन अनुसार ऐन अनुसार कर गणना गरिएको कारण	
छ	खुद नाफा/नोक्सान (च-३.१२-३.१३)	१,३०१,०३०,८५८	१,३०२,४८३,४२९	१,४५२,५७०	०.११		



नेपाल राष्ट्र बैंक
बैंक सुपरिवेक्षण विभाग
गैर-स्थलगत सुपरिवेक्षण इकाई

पत्रसंख्या:- बैं.सु.वि./अफसाइट/एजिएम/१०/२०७४-७५

माछापुच्छ्रे बैंक लिमिटेड,
साजिम्पाट, काठमाडौं।



केन्द्रीय कार्यालय
बानुवाटार, काठमाडौं
पोष्ट बक्स नं. : ७३
फोन नं. : ४४१४११,७
आन्तरिक : २०४,२०२ र २०५
फ्याक्स नं. : ४४१२३०५
E-mail : bsdooffice@nrb.org.np
Web Site : www.nrb.org.np

मिति २०७४/०७/२१

विषय: लाभांश घोषणा/वितरण तथा वित्तीय विवरण प्रकाशन सम्बन्धमा।

महाशय,

त्यस बैंकबाट पेश गरिएका वित्तीय विवरण तथा अन्य कागजातका आधारमा बैंक तथा वित्तीय संस्था सम्बन्धी ऐन, २०७३ को दफा ४७ को उपदफा (२) का प्रावधानहरु पालना गरेको देखिएको हुँदा ऐ. ऐनको उपदफा (१) बमोजिम प्रस्तावित रु. ४४,३४,३२,६४०/- नगद लाभांश र रु. ६६,५१,४९,०००/- बराबरको बोनस शेयर अन्य प्रचलित कानूनी व्यवस्थाको समेत पालना गर्ने गरी वार्षिक साधारण सभाबाट स्वीकृत भएको अवस्थामा मात्रै वितरण गर्न स्वीकृति साथै आ.व. २०७३/७४ को वार्षिक हिसाब वार्षिक साधारण सभामा स्वीकृतको लागि पेश गर्ने प्रयोजनाथं देहायका निर्देशन सहित सार्वजनिक गर्न सहमति प्रदान गरिएको व्यहोरा निर्णयानुसार अनुरोध गर्दछु।

- लेखापरिक्षण प्रतिवेदनमा उल्लेख गरिएका कैफियतहरु पूर्ण रूपले सुधार गर्न तथा त्यस्ता कैफियतहरु पुनः दोहोरिन नदिने व्यवस्था मिलाउनु हुन।
- बैंकको IT System Audit सम्पन्न गराई सोको प्रतिवेदन पेश गर्नुहुन।
- यस बैंकबाट जारी गरिएको एकीकृत निर्देशनको निर्देशन नं. १० को बुँदा नं. ७ बमोजिम इजाजतपत्र प्राप्त कुनै एक बैंक तथा वित्तीय संस्थाको संस्थापक शेयरमा लगानी गर्दा चुक्ता पूँजीको बढीमा १५ प्रतिशत र अन्य बैंक तथा वित्तीय संस्थाहरुमा चुक्ता पूँजीको बढीमा १ प्रतिशतसम्म मात्र लगानी गर्न सकिने व्यवस्था रहेकोले उल्लिखित सीमाभन्दा बढी शेयर धारण गर्ने संस्थापक शेयरधनीहरु रहेमा ती संस्थापक शेयरधनीहरुलाई सो सीमाभित्र नल्याएसम्म प्रस्तावित नगद लाभांश तथा बोनस शेयर वितरण रोक्का राख्ने व्यवस्था मिलाउनु हुन।

उपरोक्त निर्देशनलाई त्यस बैंकको वार्षिक प्रतिवेदनको छुट्टै पानामा प्रकाशित गर्नु हुन अनुरोध गर्दछु।

भवदीय,

2074-6-21
(सत्येन्द्र राज सुवेदी)
उप निर्देशक

बोधार्थ :

- नेपाल राष्ट्र बैंक
बैंक तथा वित्तीय संस्था नियमन विभाग।
- बैंक सुपरिवेक्षण विभाग, प्रतिवेदन कार्यान्वयन इकाई, माछापुच्छ्रे बैंक लिमिटेड।

(उन्नाईसौं वार्षिक साधारण सभाको प्रस्ताव नं. ख (३) संग सम्बन्धित)

माछापुच्छ्रे बैंक लिमिटेडको प्रबन्धपत्रमा प्रस्तावित संसोधन

दफा/ उपदफा	विद्यमान व्यवस्था	संसोधन प्रस्ताव	संसोधनको कारण
४(कच)	(नयाँ थप)	प्रचलित कानूनको अधिनमा रही आवश्यकता अनुसार नियमनकारी निकायको स्वीकृति लिई बैंकले आफैँ वा कुनै स्वदेशी वा विदेशी फर्म, कम्पनी, संघ संस्थासंग संयुक्त लगानीमा वा सञ्चालनमा रहेको कुनै कम्पनीको पूरै वा आंशिक शेयर खरिद गरी वा सहायक कम्पनी स्थापना गरी जीवन बीमा, निर्जिवन बीमा, पुनर्बीमा, भेञ्चर क्यापिटल/प्राईभेट ईक्विटी/ हेज फण्ड, क्रेडिट रेटिङ्ग, धितोपत्र दलाल (स्टक ब्रोकर), धितोपत्र बजार (स्टक एक्स्चेञ्ज), मर्चेण्ट बैकिङ्ग, वित्तिय प्रविधि (फिन्टेक) सम्बन्धी सेवा लगायतका कार्यहरू गर्ने।	बैंकका ग्राहकवर्गलाई प्रदान गर्ने सेवा तथा बैंकको कार्य क्षेत्रमा समेत विस्तार गरी व्यवसाय बृद्धि गर्न आवश्यक भएकोले।
४(कछ)	(नयाँ थप)	बैंक तथा अन्य प्रतिष्ठानहरूका कामदार/ कर्मचारीहरूको कल्याण र हित तथा सो सम्बन्धी कामको लागि संचय कोष, उपदान कोष, निवृत्तिभरण कोष र अन्य आवश्यक वा उपयुक्त कोषहरूको स्थापना तथा व्यवस्थापन गर्ने। साथै त्यस्तो कोषको व्यवस्थाका लागि आवश्यक सहजता प्रदान गर्ने।	बैंकका ग्राहकवर्गलाई प्रदान गर्ने सेवा तथा बैंकको कार्य क्षेत्रमा समेत विस्तार गरी व्यवसाय बृद्धि गर्न आवश्यक भएकोले।
५(ख)	बैंकले तत्काल जारी गर्ने शेयर पूँजी न्यूनतम रु.७,३९,०५,४४,०००/- (अक्षरुपी सात अर्ब उनान्चालिस करोड पाँच लाख चवालीस हजार रुपैया मात्र) हुनेछ। सो पूँजीलाई रु. १०० का दरले ७,३९,०५,४४० (सात करोड उनान्चालीस लाख पाँच हजार चार सय चालीस थान) साधारण शेयरमा विभाजित गरिएकोछ।	बैंकले तत्काल जारी गर्ने शेयर पूँजी न्यूनतम रु.८,०५,५६,९३,०००/- (अक्षरुपी आठ अर्ब पाँच करोड छपन्न लाख त्रीयानब्बे हजार मात्र) हुनेछ। सो पूँजीलाई रु. १०० का दरले ८,०५,५६,९३० (आठ करोड पाँच लाख छपन्न हजार नौ सय तीस थान) साधारण शेयरमा विभाजित गरिएकोछ।	बोनस शेयर जारी गर्ने प्रस्ताव बमोजिम पूँजी बृद्धि गर्नु पर्ने भएकोले।
५(ग)	बैंकको तत्काल चुक्ता पूँजी न्यूनतम रु.७,३९,०५,४४,०००/- (अक्षरुपी सात अर्ब उनान्चालिस करोड पाँच लाख चवालीस हजार रुपैया मात्र) हुनेछ। सो पूँजीलाई रु. १०० का दरले ७,३९,०५,४४० (सात करोड उनान्चालीस लाख पाँच हजार चार सय चालीस थान) साधारण शेयरमा विभाजित गरिएकोछ।	बैंकको तत्काल चुक्ता पूँजी रु.८,०५,५६,९३,०००/- (अक्षरुपी आठ अर्ब पाँच करोड छपन्न लाख त्रीयानब्बे हजार मात्र) हुनेछ। सो पूँजीलाई रु. १०० का दरले ८,०५,५६,९३० (आठ करोड पाँच लाख छपन्न हजार नौ सय तीस थान) साधारण शेयरमा विभाजित गरिएकोछ।	बोनस शेयर जारी गर्ने प्रस्ताव बमोजिम पूँजी बृद्धि गर्नु पर्ने भएकोले।

(उन्नाईसौं वार्षिक साधारण सभाको प्रस्ताव नं. ख (३) संग सम्बन्धित)

माछापुच्छ्रे बैंक लिमिटेडको नियमावलीमा प्रस्तावित संसोधन

नियम/ उपनियम	विद्यमान व्यवस्था	संसोधन प्रस्ताव	संसोधनको कारण
८(३)	सञ्चालकहरूको कार्यकाल चार वर्षको हुनेछ। तर, सञ्चालक समितिका अध्यक्ष तथा सञ्चालक लगातार दुई पटकभन्दा बढी उक्त पदमा निर्वाचित, मनोनित वा नियुक्त हुन सक्ने छैन। तर स्वतन्त्र सञ्चालक एक कार्यकालका लागि मात्र नियुक्त हुन सक्नेछ।	सञ्चालकहरूको कार्यकाल चार वर्षको हुनेछ। तर, सञ्चालक समितिका कार्यकारी अध्यक्ष तथा प्रबन्ध संचालक लगातार दुई कार्यकालसम्म मात्र रहन सक्नेछ। तर स्वतन्त्र सञ्चालक एक कार्यकालका लागि मात्र नियुक्त हुन सक्नेछ।	बैंक तथा वित्तीय संस्था सम्बन्धि ऐन, २०७३ मा भएको व्यवस्था अनुरूप नै बैंकको नियमावलीमा समेत संशोधन गर्न आवश्यक भएकोले।

शाखा कार्यालय तथा शाखा प्रमुखहरू

जय प्रसाद सापकोटा
पोखरा शाखा
नयाँबजार, पृथ्वीचोक
फोन नं. ०६१-५३०९००
फ्याक्स नं. ०६१-५३०५००

अमित भट्ट
भक्तपुर शाखा
कमलाविनायक चौक, भक्तपुर
फोन नं. ०१-६६२०१२०, ६६२०२२०
फ्याक्स नं. ०१-६६२०३२०

गोविन्द प्रसाद शर्मा
स्वयम्भु शाखा
स्वयम्भु, काठमाडौं
फोन नं. ०१-४०३३५२८, ४०३३५२९
फ्याक्स नं. ०१-४०३३५२९

बिनोद कुमार सिंह
ललितपुर शाखा
ग्वाको, काठमाडौं
फोन नं. ०१-५२०१९६९
फ्याक्स नं. ०१-५२०१९६९

नारायण के.सी.
महेन्द्रपुर शाखा
महेन्द्रपुर, पोखरा
फोन नं. ०६१-५३८४७९
फ्याक्स नं. ०६१-५३८४८०

लिला राज थापा
विरगंज शाखा
लिङ्गरोड, घण्टाघर
फोन नं. ०५१-५२४८२८
फ्याक्स नं. ०५१-५२४८३३

उत्सव पराजुली
नारायणगढ शाखा
शाहिद चौक, चितवन
फोन नं. ०५६-५७९२७१, ५७९२७२
फ्याक्स नं. ०५६-५७९०५३

विशाल भक्त जोशी
पुतलीसडक शाखा
पुतलीसडक, काठमाडौं
फोन नं. ०१-४४४३६८९
फ्याक्स नं. ०१-४४९६०४५

सुरेन्द्र श्रेष्ठ
दमौली शाखा
मेनरोड, दमौली बजार
फोन नं. ०६१-५६०५००
फ्याक्स नं. ०६१-५६०५१४

दिपेन्द्र प्रसाद बाग्ले
नक्साल शाखा
नक्साल, काठमाडौं
फोन नं. ०१-४४४४६२०
फ्याक्स नं. ०१-४४४३५८३३

दिलिप बराल
नयाँ सडक शाखा
नयाँ सडक, काठमाडौं
फोन नं. ०१-४२२९१५५, ४२२९४७३
फ्याक्स नं. ०१-४२२९४१९

अजय आचार्य
नयाँ बानेश्वर शाखा
नयाँ बानेश्वर, काठमाडौं
फोन नं. ०१-४७८२९८३
फ्याक्स नं. ०१-४७८२८५९

अनिरुद्ध नकर्म
बौद्ध शाखा
बौद्ध, काठमाडौं
फोन नं. ०१-४९११५०५
फ्याक्स नं. ०१-४९१५४२५

युकी भट्टचन
लाजिम्पाट मुख्य शाखा
लाजिम्पाट, काठमाडौं
फोन नं. ०१-४४२८५५६
फ्याक्स नं. ०१-४४२८३५६

सरोज पोख्रेल
धनगढी शाखा
मेनरोड चौराहा, धनगढी
फोन नं. ०९१-५२०५५६, ५२०५६६
फ्याक्स नं. ०९१-५२०५७६

प्रकाश गिरी
बुटवल शाखा
बुटवल बजार, बुटवल
फोन नं. ०७१-५४५७६५, ५४५७६६
फ्याक्स नं. ०७१-५४५७८९

अनुज सिग्देल
भैरहवा शाखा
देवकोटा चौक, भैरहवा
फोन नं. ०७१-५२४६४२, ५२४६९०
फ्याक्स नं. ०७१-५२४६४३

दिनेश दवाडी
विराटनगर शाखा
जलजला चौक, विराटनगर
फोन नं. ०२१-४४०४१२
फ्याक्स नं. ०२१-४४०४१३

सन्दिप कर्माचार्य
चावहिल शाखा
चावहिल, काठमाडौं
फोन नं. ०१-४४६०००५
फ्याक्स नं. ०१-४४६९९४३

बिपिन उदास
नेपालगंज शाखा
सुर्खेतरोड, नेपालगंज
फोन नं. ०८१-५२८००४, ५२८००५
फ्याक्स नं. ०८१-५२८००६

निलम गौतम
बगर शाखा
बगर बजार, पोखरा
फोन नं. ०६१-५४९२२६
फ्याक्स नं. ०६१-५४९२२७

श्रीकान्त पन्त
सल्यान शाखा
श्रीनगर, सल्यान
फोन नं. ०८२-६२९५२५१
फ्याक्स नं. ०८८-४००४४

सुधा शर्मा
पेप्सीकोला शाखा
सिनामंगल, पेप्सीकोला
फोन नं. ०१-५१५६९८२
फ्याक्स नं. ०१-४९९२६६०

मोहिनी प्रधान
बालुवाटार शाखा
बालुवाटार, काठमाडौं
फोन नं. ०१-४४३९८९५, ४४३९७४५
फ्याक्स नं. ०१-४४३९८९६

जिवन बहादुर कार्की
रामबजार शाखा
रामबजार, पोखरा
फोन नं. ०६१-४३९९९३
फ्याक्स नं. ०६१-४३९९९२

मनोज भट्टराई
पाटन शाखा
गावहाल, पाटन
फोन नं. ०१-५५२६३२२
फ्याक्स नं. ०१-

आदित्य अर्याल
थापाथली शाखा
थापाथली, काठमाडौं
फोन नं. ०१-४२३९८२
फ्याक्स नं. ०१-४२३९८४

रोशन थापालिया
गौंगवु शाखा
सामाखुसी, गौंगवु
फोन नं. ०१-४३८९१७१, ४३८९१७२
फ्याक्स नं. ०१-४३८९१७०

दिपेश शर्मा
परासी शाखा
महेशपुरचोक, परासी बजार
फोन नं. ०७८-५२०४३७
फ्याक्स नं. ०७८-५२००६८

दिपक श्रेष्ठ
बनेपा शाखा
बनेपा चौक, काभ्रे
फोन नं. ०११-६६३५५३
फ्याक्स नं. ०११-६६३५५४

कृष्ण बहादुर साह
जनकपुर शाखा
शिवचोक, जनकपुर
फोन नं. ०४१-५२५४६७, ५२५४६८
फ्याक्स नं. ०४१-५२५४६९

शालिकराम पहारी
विराटचोक शाखा
इन्द्रपुर, विराटचोक
फोन नं. ०२१-५४६२३०
फ्याक्स नं. ०२१-५४५४३०

अभिषेक निरौला
इटहरी शाखा
इटहरी चौक, सुनसरी
फोन नं. ०२५-५६६८८९
फ्याक्स नं. ०२५-५६६८८९

रामजी दास
मटिहानी शाखा
मटिहानी बजार, महीतरी
फोन नं. ०४४-५४००७८
फ्याक्स नं. ०४४-५४००७०

सुरज मेहेर कायस्थ
चापागाँउ शाखा
चापागाँउ, ललितपुर
फोन नं. ०१-५५७५९३
फ्याक्स नं. ०१-५५७५९२

गोविन्द श्रेष्ठ
इलाम शाखा
इलाम बजार, इलाम
फोन नं. ०२७-५२९७१
फ्याक्स नं. ०२७-५२९७१

राजेश देवकोटा
स्याङ्जा शाखा
पुल्लेबजार, स्याङ्जा
फोन नं. ०६३-४२९२२२, ४२९२२३
फ्याक्स नं. ०६३-४२९२२४

भरत प्रसाई
बित्तिमोड शाखा
भद्रपुररोड, बित्तिमोड
फोन नं. ०२३-५४९६००
फ्याक्स नं. ०२३-५४९००१

विष्णु प्रसाद पाण्डे
बालिङ्ग शाखा
बालिङ्ग, स्याङ्जा
फोन नं. ०६३-४४०२९९
फ्याक्स नं. ०६३-४४०५७२

सुरेश कुँवर
दुलेगौडा शाखा
दुलेगौडा बजार, तनहुँ
फोन नं. ०६५-५७०८००
फ्याक्स नं. ०६५-५७०८०१

मनोज राज घिमिरे
लेकसाइड शाखा
लेकसाइड, पोखरा
फोन नं. ०६१-४६३२००, ४६३७००
फ्याक्स नं. ०६१-४६३२००

सुशिल मणि लामिछाने
लेखनाथ शाखा
लेखनाथ, पोखरा
फोन नं. ०६१-५६९७७७
फ्याक्स नं. ०६१-५६९७७७

टिका राम ओझा
दाङ शाखा
घोराही, दाङ
फोन नं. ०८२-५६२३७२
फ्याक्स नं. ०८२-५६२४८८

विक्रान्त राणा
ठिमी शाखा
सानो ठिमी, भक्तपुर
फोन नं. ०१-५६३९६९२, ५६३९६९३
फ्याक्स नं. ०१-६६३९६७२

सुनिल श्रेष्ठ
राजविराज शाखा
नेताचोक, राजविराज
फोन नं. ०३१-५२२४६६
फ्याक्स नं. ०३१-५२२४६६

उज्वल श्रेष्ठ
आँबुखैरेनी शाखा
आँबुखैरेनी, तनहुँ
फोन नं. ०६५-५४०३४५
फ्याक्स नं. ०६५-५४०३६६

टेक बहादुर बस्नेत
धनकुटा शाखा
धनकुटा बजार
फोन नं. ०२६-५२९४३७
फ्याक्स नं. ०२६-५२९४३८

भविश्वर डुम्रे
पाल्पा शाखा
भगवती टोल, पाल्पा
फोन नं. ०७५-५२२७२९
फ्याक्स नं. ०७५-५२२७४०

विपेश कुँवर
बाग्लुङ शाखा
बाग्लुङ बजार, बाग्लुङ
फोन नं. ०६८-५२२६७३
फ्याक्स नं. ०६८-५२२६७४

मनोज बराल
जोमसोम शाखा
जोमसोम एयरपोर्ट, मुस्ताङ
फोन नं. ०६९-४४००९८
फ्याक्स नं. ०६९-४४०१५२

हिमाल रिजाल
फिदिम शाखा
मेची राजमार्ग चौक, फिदिम
फोन नं. ०२४-५२०५२६
फ्याक्स नं. ०२४-५२०५२७

मो. दानिश
मिर्चैया शाखा
कटारी चौक, मिर्चैया
फोन नं. ०३३-५४०६२६
फ्याक्स नं. ०३३-५४०६५५

रमेश ढोडारी
गजुरी शाखा
गजुरी बजार, धादिङ
फोन नं. ०१०-४०२०७७, ५२९२९८
फ्याक्स नं. ०१०-४०२०७८

मो. समिर राईन
सखुवा शाखा
सखुवा महेन्द्रनगर, धनुषा
फोन नं. ०४१-५४००९४
फ्याक्स नं. ०४१-५४००९५

श्रीधर ढुङ्गना
बेनी शाखा
बेनी बजार, म्याग्दी
फोन नं. ०६९-५२०९६४
फ्याक्स नं. ०६९-५२०९६५

निरज अचार्य
हिले शाखा
हिले बजार, धनकुटा
फोन नं. ०२६-५४०३९४
फ्याक्स नं. ०२६-५४०३९५

प्रदिप सुवेदि
लहान शाखा
लहान, सिरहा
फोन नं. ०३३-५६२२५८, ५६२२५९
फ्याक्स नं. ०३३-५६२२६०

लाल बाबु साह
दमक शाखा
दमक, भापा
फोन नं. ०२३-५८४९६३, ५८४९६४
फ्याक्स नं. ०२३-५८४९२२

रमेश अधिकारी
बर्दिबास शाखा
बर्दिबास, धनुषा
फोन नं. ०४४-५५०७३१, ५५०७३२
फ्याक्स नं. ०४४-५५०७३२

मिज प्रसाद भट्टराई
कोहलपुर शाखा
कोहलपुर, बाँके
फोन नं. ०८१-५४९०६६, ५४९०६७
फ्याक्स नं. ०८१-५४९०७७

हरि लाल ऐर
महेन्द्रनगर शाखा
महेन्द्रनगर, कञ्चनपुर
फोन नं. ०९९-५२९३७३, ५२९३७४

सन्तोष कुमार के.सी.
सुर्खेत शाखा
विरेन्द्रनगर, सुर्खेत
फोन नं. ०८३-५२३०६९, ५२३०६३
फ्याक्स नं. ०८३-५२३०६३

मो. दानिश
कल्याणपुर एक्सस्टेन्सन्स काउण्टर
कल्याणपुर, सिराहा
फोन नं. ०३३-४३३०६५

सरोज पोखरेल
आई.बि.आर.डि.-एक्सस्टेन्सन्स काउण्टर
पुर्नवाश, कञ्चनपुर
फोन नं. ०९९-५६०२८७, ५६०२८८

सुरेश कुँवर
भिमाद-एक्सस्टेन्सन्स काउण्टर
भिमाद, तनहुँ
फोन नं. ०६५-५७२४४१

मो. दानिश
कर्जन्हा-एक्सस्टेन्सन्स काउण्टर
फुलकुमारी महतो मेमोरियल
अस्पताल
कर्जन्हा, सिरहा
फोन नं. ०३५-६९९३३०



विभागीय प्रमुखहरू

नारायण प्रकाश भुजु
प्रमुख
सूचना प्रविधि

विश्वम्भर न्यौपाने
प्रमुख जोखिम अधिकृत

टिका भट्टराई
प्रमुख
कानून तथा शेयर विभाग/कम्पनी सचिव

भूवन सिंह खत्री
प्रमुख
केन्द्रीय संचालन

उपेन्द्र मालाकार
प्रमुख
साना तथा मझौला कर्जा

भरत कुमार लम्साल
प्रमुख
कर्पोरेट कर्जा

इन्द्रा थापा
प्रमुख
कर्जा प्रशासन विभाग

सुनिल खतिवडा
प्रमुख
व्यवसाय प्रवर्द्धन विभाग

अमर राजभण्डारी
प्रमुख
ई-बैंकिङ्ग

सुभाष जमरकट्टेल
प्रमुख
वित्त तथा योजना विभाग

कुमार ज्ञवाली
प्रमुख
आन्तरिक लेखा परीक्षण विभाग

ईश्वर बहादुर रावल
प्रमुख
सामान्य प्रशासन तथा खरिद विभाग

डिल्ली राम गिरी
प्रमुख
रिटेल कर्जा

छानु श्रेष्ठ
प्रमुख
केन्द्रीय समासोधन विभाग

ऋचा पाण्डे
प्रमुख
मानव संसाधन विभाग

माधव सुवेदी
प्रमुख
अनुपालन विभाग

विजय श्रेष्ठ
प्रमुख
ब्यन्कासुरेन्स विभाग

सुरज श्रेष्ठ
प्रमुख
खराब कर्जा/कर्जा असुली विभाग

सुदन भण्डारी
प्रमुख
केन्द्रीय विप्रेषण विभाग

उज्ज्वल उप्रेती
प्रमुख
ट्रेजरी विभाग

उज्ज्वल पाण्डे
प्रमुख
केन्द्रीय ट्रेड विभाग

इन्दु शेखर देवकोटा
प्रमुख
हिसाब मिलान विभाग



विशेष साधारण सभा २०७४



माछापुच्छ्रे बैंक लि. र इन्डस्ट्रियल बैंक अफ कोरियाबिच रेमिट्यान्स सम्झौता

शाखा समुद्घाटन कार्यक्रमका भलकहरू



दमक शाखा



लहान शाखा



महेन्द्रनगर शाखा



बर्दिबास शाखा



कोहलपुर शाखा



सुर्खेत शाखा



भिमाद एक्सटेन्सन काउन्टर



आई. बि. आर. डि. एक्सटेन्सन काउन्टर

संस्थागत सामाजिक उत्तरदायित्व सम्बन्धी कार्यक्रम



बाढी पिडितहरूको सहयोगका लागि प्रधानमन्त्री राहत कोषलाई
आर्थिक सहयोग प्रदान



बाढी प्रभावित बासिन्दाका लागि विभिन्न खाद्यान्न सामग्री
वितरण कार्यक्रम



जेष्ठ नागरिक सम्मान प्रतिष्ठानलाई आर्थिक सहयोग प्रदान



प्रशान्ति वृद्धाश्रममा खाद्यान्न तथा लताकपडा हस्तान्तरण
कार्यक्रम



दुई दिने निःशुल्क स्वास्थ्य शिविर



गणेशमान स्मृति प्राथमिक विद्यालयलाई शैक्षिक सामग्री वितरण
कार्यक्रम

ग्राहक सम्मान कार्यक्रम



पोखरा शाखा



बगर शाखा



बुटवल शाखा



लेकसाइड शाखा



चापागाउँ शाखा



बौद्ध शाखा



बनेपा शाखा



लेखनाथ शाखा

उच्च व्यवस्थापन समूह



निरज कुमार श्रेष्ठ
प्रमुख कार्यकारी अधिकृत



सन्तोष कोईराला
नायब महाप्रबन्धक
बिजनेस



अर्जुन थापा
नायब महाप्रबन्धक
अपरेसन



सर्जु कुमार थापा
सहायक महाप्रबन्धक
चिफ बिजनेस अफिसर



Machhapuchchhre Bank Limited

माछापुच्छे बैंक लिमिटेड

प्रधान कार्यालय:

पो.ब.नं. ४१, नयाँ बजार

पोखरा, नेपाल

फोन: ९७७-६१-५३०९००,

फ्याक्स: ९७७-६१-५३०५००

SWIFT Code: MBLNNPKA

कर्पोरेट कार्यालय:

पो.ब.नं. १२४२७

एमबिएल टावर, लाजिम्पाट, काठमाण्डौ, नेपाल

फोन: ०१-४४२८५५६,

फ्याक्स: ०१-४४२८३५६

www.machbank.com