

भरोसा,
'अटुट साथको

१७^{औं}

वार्षिक
प्रतिवेदन २०७१-७२



संचालक समिति



डा. बिरेन्द्र प्रसाद महतो, अध्यक्ष

संस्थापक शेयरधनीहरूबाट प्रतिनिधित्व गर्ने संचालकहरू



प्रकाश के.सी.



गोपीकृष्ण न्यौपाने



ज्ञान प्रसाद कर्माचार्य



रोशन के.सी.

सर्वसाधारण शेयरधनीहरूबाट प्रतिनिधित्व गर्ने संचालकहरू



मंगेश लाल श्रेष्ठ



राम मान श्रेष्ठ

टि. आर. उपाध्या एण्ड कं.
लेखा परीक्षक



टिका भट्टराई, कम्पनी सचिव

माछापुच्छ्रे बैंक लिमिटेड

प्रवेश-पत्र

शेयरधनीको नाम :

शेयरधनी परिचय/हितग्राही नम्बर :

शेयर संख्या :

शेयरधनीको दस्तखत :

(मिति २०७३ साल वैशाख २६ गते आईतबारका दिन हुने माछापुच्छ्रे बैंक लिमिटेडको सत्रौं वार्षिक साधारण सभामा उपस्थित हुन जारी गरिएको प्रवेश पत्र)

द्रष्टव्य : १) शेयरधनी आफैले खाली कोष्ठहरू भर्नु होला ।

२) सभा कक्षमा प्रवेश गर्न यो प्रवेश पत्र प्रस्तुत गर्नु अनिवार्य छ ।



टिका भट्टराई
कम्पनी सचिव

प्रोक्सी फाराम

श्री सञ्चालक समिति,
माछापुच्छ्रे बैंक लिमिटेड,
पोखरा, कास्की ।

विषय : प्रतिनिधि (प्रोक्सी) नियुक्त गरेको बारे ।

महाशय,

..... जिल्ला न.पा./गा.वि.स., वडा नं. बस्ने म/हामी
..... ले त्यस बैंकको शेयरधनीको हैसियतले संवत् २०७३ साल वैशाख २६ गते आईतबारका दिन हुने सत्रौं वार्षिक साधारण सभामा म/हामी स्वयं उपस्थित भई छलफल तथा निर्णयमा सहभागी हुन नसक्ने भएकाले उक्त सभामा मेरो/हाम्रो तर्फबाट भाग लिन तथा मतदान गर्नका लागि जिल्ला न.पा./गा.वि.स., वडा नं. बस्ने त्यस बैंकका शेयरधनी श्री लाई मेरो/हाम्रो प्रतिनिधि नियुक्त गरी पठाएको छु/पठाएका छौं ।

प्रोक्सी लिनेले भर्ने

प्रतिनिधि नियुक्त भएको व्यक्तिको :

हस्ताक्षरको नमुना:

नाम:

परिचय (शेयरधनी/हितग्राही) नं.:

शेयर प्रमाणपत्र नं.:

शेयर संख्या:

मिति:

प्रोक्सी दिनेले भर्ने

निवेदक :

दस्तखत:

नाम:

ठेगाना:

परिचय (शेयरधनी/हितग्राही) नं.:

शेयर प्रमाणपत्र नं.:

शेयर संख्या:

मिति:

नोट : यो निवेदन साधारण सभा हुनुभन्दा कम्तिमा ४८ घण्टा अगावै बैंकको प्रधान कार्यालयमा पेश गरी सक्नु पर्नेछ ।

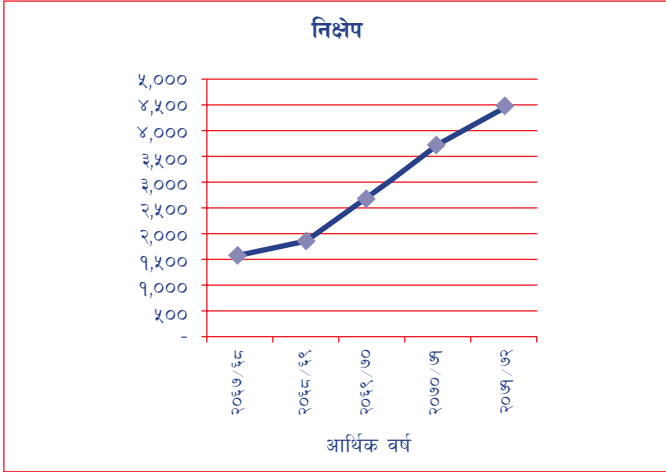


विषय सूची

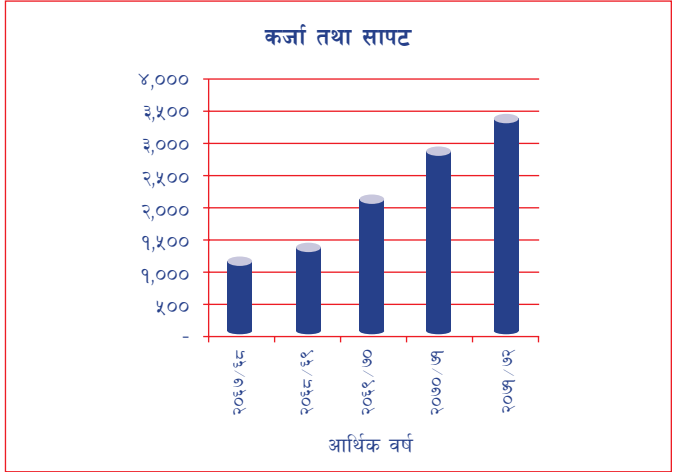
साधारण सभा सम्बन्धी सूचना	५
साधारण सभा सम्बन्धी थप जानकारीहरू	६
संचालक समितिको प्रतिवेदन	७
धितोपत्र दर्ता तथा निष्काशन नियमावली २०६५ को नियम २२ को उपनियम (१) संग सम्बद्ध थप विवरणहरू	१६
कम्पनी ऐन, २०६३ को दफा १०९ अनुसारको थप जानकारी	१७
लेखा परीक्षणको प्रतिवेदन	२०
वासलात	२२
नाफा-नोक्सान हिसाब	२३
नाफा नोक्सान बाँडफाँड हिसाव	२४
नगद प्रवाह विवरण	२५
इक्वीटीमा भएको परिवर्तन सम्बन्धी विवरण	२६
प्रमुख लेखा नीतिहरू	६४
लेखा सम्बन्धी टिप्पणी	६८
Disclosure under Basel II	७५
अनुसूचीहरू	७८
नेपाल राष्ट्र बैंकबाट प्राप्त वित्तीय विवरण प्रकाशनको स्वीकृति र प्राप्त निर्देशनहरू	८२
प्रबन्ध-पत्र तथा नियवमाली संशोधन विवरण	८३
शाखा कार्यालयहरू	८५
विभागीय प्रमुखहरू	८६
टिपोट	८७

वित्तीय भलकहरु

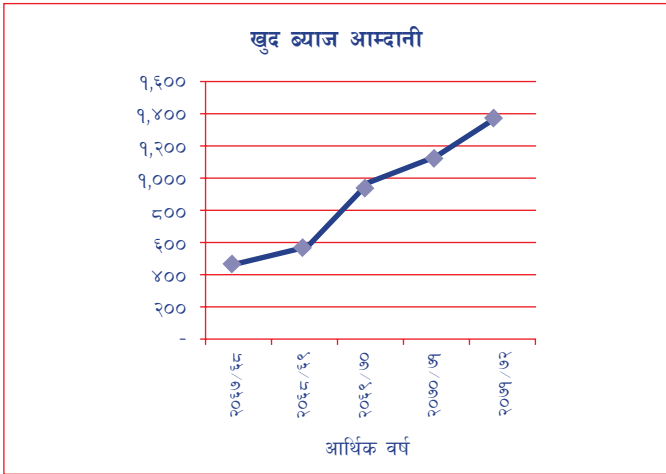
रु. करोडमा



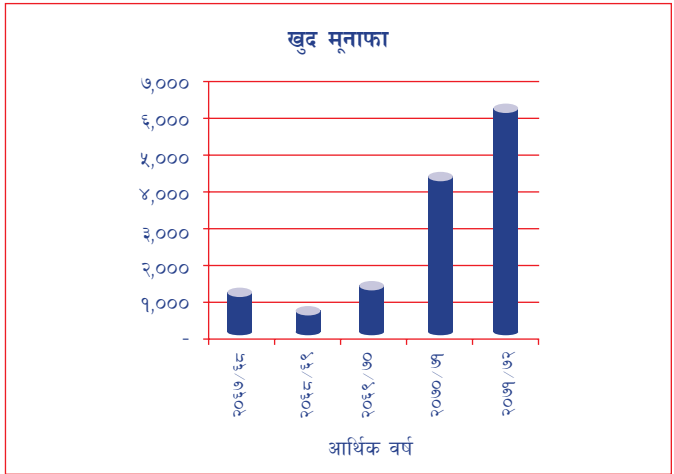
रु. करोडमा



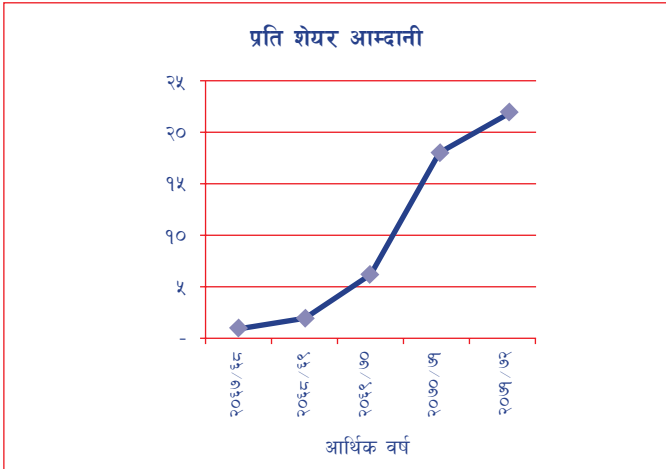
रु. लाखमा



रु. लाखमा



रु.



प्रतिशतमा



माछापुच्छ्रे बैंक लिमिटेड को सत्रौं वार्षिक साधारण सभा बस्ने सम्बन्धी सूचना

यस बैंकको मिति २०७२/१२/२७ मा बसेको संचालक समितिको ३०९ औं बैठकको निर्णयानुसार यस बैंकको सत्रौं वार्षिक साधारण सभा देहायका विषयहरूमा छलफल तथा निर्णय गर्नका लागि निम्न लिखित मिति, समय र स्थानमा बस्ने भएको हुँदा कम्पनी ऐन २०६३ को दफा ६७ अनुसार सम्पूर्ण शेयरधनी महानुभावहरूको जानकारी तथा उपस्थितिका लागि अनुरोध गर्दछु।

सभा हुने मिति, समय र स्थान :

सभा हुने मिति : २०७३ साल वैशाख २६ गते (तदनुसार ८ मई २०१६), आईतवार।
सभा शुरु हुने समय : विहान ११:०० बजे।
स्थान : होटल पोखरा ग्राण्ड, पार्द, पोखरा, कास्की।

छलफलका विषयहरू :

क. सामान्य प्रस्ताव :

- आर्थिक वर्ष २०७१/७२ को संचालक समितिको वार्षिक प्रतिवेदन उपर छलफल गरी सो लाई पारित गर्ने।
- लेखापरीक्षकको प्रतिवेदन सहित २०७२ आषाढ मसान्तको वासलात तथा आर्थिक वर्ष २०७१/७२ को नाफा नोक्सान हिसाब र सोहि अवधिको नाफा नोक्सान बाँडफाँड तथा नगद प्रवाह विवरण लगायत सम्पूर्ण वित्तीय विवरणहरू पारित गर्ने।
- आर्थिक वर्ष २०७२/७३ को लागि लेखापरीक्षक नियुक्ति गर्ने र निजको पारिश्रमिक निर्धारण गर्ने। (हाल बहालवाला लेखापरीक्षक टि.आर. उपाध्या एण्ड कम्पनी, चाटर्ड एकाउन्टेण्टस् पुनः नियुक्त हुन योग्य हुनुहुन्छ)।
- संचालक समितिले प्रस्ताव गरे बमोजिम रु. २,८०,५४,७३७.०० (अर्थात हालको चुक्ता पूँजीको ०.८४ प्रतिशत) नगद लाभांश (बोनस शेयरको कर प्रयोजनको लागि) प्रदान गर्न स्वीकृत गर्ने।

ख. विशेष प्रस्ताव :

- बैंकको सञ्चालक समितिले प्रस्ताव गरे अनुसार शेयरधनीहरूलाई रु. ५३,३०,४०,०००.०० बराबर (अर्थात प्रत्येक १०० कित्ता शेयर बराबर १६ कित्ताका दरले) बोनस शेयर वितरण गर्न स्वीकृत गर्ने।
- प्रस्तावित बोनस शेयर जारी भई कायम हुने चुक्ता पूँजीको ५०% अर्थात प्रत्येक २ कित्ता शेयर बराबर १ कित्ताका दरले हकप्रद शेयर निस्काशन गर्ने प्रस्ताव पारित गर्ने।
- बैंकले आर्थिक वर्ष २०७१/७२ मा संस्थागत सामाजिक उत्तरदायित्व वहन गर्ने क्रममा भुकम्प पिडितका राहतका लागि प्रधानमन्त्री दैवी प्रकोप उद्धार कोषमा प्रदान गरिएको रकम लगायत अन्य आर्थिक सहायता प्रदान गर्दा कम्पनी ऐन, २०६३ को दफा १०५ को उपदफा १ को खण्ड (ग) ले निर्धारण गरेको सिमा नाघेको हुँदा सो अन्तर्गत भएको खर्च रु. ३२,४९,६३२.०० अनुमोदन गर्ने।
- माछापुच्छ्रे बैंक लिमिटेड र अन्य उपयुक्त बैंक तथा वित्तीय संस्था(हरू) एक आपसमा गाभन/गाभिन (मर्जर गर्न) तथा प्राप्ती वा (एक्विजसन) गर्न तथा वैदेशिक रणनीतिक साझेदारीमा जान उपयुक्त देखिएमा बैंकको चल अचल सम्पत्ति र दायित्व तथा कारोबारको मूल्यांकनका लागि मूल्यांकनकर्ता नियुक्ति गर्न, गाभने गाभिने वा प्राप्त गर्ने सम्बन्धि सम्झौता गर्न तथा सो सम्बन्धि आवश्यक सम्पूर्ण कार्य अगाडि बढाउन संचालक समितिलाई अख्तियारी प्रदान गर्ने।
- निम्न विषयहरूका सम्बन्धमा प्रबन्धपत्र तथा नियमावली संशोधन प्रस्ताव पारित गर्ने र उक्त संशोधनमा नियमनकारी निकाय (जस्तै : कम्पनी रजिष्ट्रारको कार्यालय, नेपाल राष्ट्र बैंक, नेपाल धितोपत्र बोर्ड आदि) ले संशोधन वा परिवर्तन गर्न सुझाव वा निर्देशन दिएमा सो अनुसार आवश्यक संशोधन वा परिवर्तन गर्न सञ्चालक समितिलाई अख्तियारी प्रदान गर्ने।
 - बैंकको अधिकृत पूँजी वृद्धि गरि रु. १०,००,००,००,०००/- (रु. दश अरब) पुऱ्याउने र विशेष प्रस्ताव नं. १ र २ बमोजिम जारी गरिने बोनस तथा हकप्रद शेयरको हदसम्म जारी पूँजी तथा चुक्ता पूँजी वृद्धि गर्ने,
 - संचालक समितिका अध्यक्ष र सदस्यको बैठक भत्ता वृद्धि गरि प्रति बैठक क्रमसः रु. १२,०००/- र रु. १०,०००/- कायम गर्ने र मोबाईल, पत्र पत्रिका र ईन्टरनेट खर्च वृद्धि गरि प्रति सदस्य मासिक रु. १३,०००/- कायम गर्ने,
 - संस्थापक समूहमा रहेको ६६.५६ प्रतिशत शेयरमध्ये १५.५६ प्रतिशत शेयर सर्वसाधारण समूहको शेयरतर्फ परिणत गरि संस्थापक समूहको ५१ प्रतिशत र सर्वसाधारण समूहको ४९ प्रतिशत शेयर कायम गर्न नेपाल राष्ट्र बैंक समक्ष संचालक समितिको सिफारिस सहित स्वीकृतीका लागि निवेदन दिईएकोमा नेपाल राष्ट्र बैंकबाट स्वीकृती प्राप्त भई सकेको हुँदा सोही अनुरूप शेयर समूह परिणत गर्ने,
 - बैंकको रजिष्टर्ड (केन्द्रीय) कार्यालय गण्डकी अञ्चल, कास्की जिल्ला, पोखरा उपमहानगरपालिका वडा नं. ९ बाट वागमती अञ्चल, काठमाडौं जिल्ला, काठमाण्डौ महानगरपालिका, वडा नं. २, लाजिम्पाटमा स्थानान्तरण गर्ने,
 - नेपाल राष्ट्र बैंकको एकिकृत निर्देशन नं.६/२०७२ को दफा १(१६) र दफा ३(१०) मा भएको व्यवस्था अनुसार बैंकका अध्यक्ष, सञ्चालक तथा प्रमुख कार्यकारी अधिकृत लगातार दुई पटकभन्दा बढी उक्त पदमा निर्वाचित, मनोनित वा नियुक्त हुन नसक्ने व्यवस्था कायम गर्ने,

ग. विविध।

संचालक समितिको आज्ञाले

कम्पनी सचिव

साधारण सभा सम्बन्धी थप जानकारीहरू:

- १) वार्षिक साधारण सभा प्रयोजनका लागि बैंकको शेयर दाखिल खारेजको काम मिति २०७३ वैशाख ७ गतेदेखि मिति २०७३ वैशाख २६ गते सम्म बन्द रहने छ। नेपाल स्टक एक्स्चेन्ज लिमिटेडमा मिति २०७३ वैशाख ७ गते भन्दा अगाडि भएका कारोवारहरू सोको ७ कार्यदिन भित्र यस बैंकको शेयर शाखा, कर्पोरेट कार्यालय, लाजिम्पाटमा प्राप्त शेयर नामसारीको लिखतको आधारमा शेयरधनी दर्ता किताबमा कायम तथा सिडिएस एण्ड क्लियरिङ्ग लि.मा कायम शेयरधनीहरूले मात्र सो सभामा भाग लिन, मतदान गर्न र आ.व. २०७१/७२ को बोनस शेयर तथा नगद लाभांश लिने पाउने छन्।
- २) प्रत्येक शेयरधनी महानुभावहरूलाई शेयरधनीको दर्ता किताबमा कायम रहेको ठेगानामा वार्षिक प्रतिवेदन पुस्तिका पठाउने व्यवस्था गरिएको छ। कुनै कारणवश उक्त पुस्तिका नपाउनु भएमा बैंकको कर्पोरेट कार्यालय, लाजिम्पाट, काठमाण्डौं वा प्रधान कार्यालय, नयाँ बजार, पोखरा वा शाखा कार्यालयहरूबाट प्राप्त गर्न सक्नु हुनेछ। साथै, सो सम्बन्धी जानकारी यस बैंकको वेबसाइट www.machbank.com मा समेत राखिएको छ।
- ३) सभा हुने दिन सभामा उपस्थितिका लागि हाजिर पुस्तिका बिहान १०:०० बजे देखि खुल्ला रहने छ। सभामा भाग लिन आउँदा शेयरधनी महानुभावहरूले वार्षिक प्रतिवेदन पुस्तिकामा समावेश भएको प्रवेश पत्र साथमा लिई आउनु पर्नेछ। कुनै शेयरधनी महानुभावले कारणवश पुस्तिका नपाउनु भएमा आफ्नो फोटो भएको कुनै परिचय पत्र वा हितग्राही खाता खोलिएको (D-MAT)/ कुनै एक सक्कल शेयर प्रमाण पत्र साथमा लिई आउनु पर्नेछ। परिचय दिने कागजात नदेखाई सभाकक्षमा प्रवेश गर्न पाइने छैन।
- ४) प्रतिनिधि (प्रोक्सी) नियुक्त गर्न चाहने शेयरधनीहरूले आफ्नो सम्पूर्ण शेयरको प्रतिनिधि एउटै व्यक्ति हुने गरी प्रतिनिधि-पत्र (प्रोक्सी फाराम) भरी बैंकको कर्पोरेट कार्यालय, लाजिम्पाट, काठमाण्डौं वा प्रधान कार्यालय, नयाँबजार, पोखरामा सभा शुरु हुनु भन्दा कम्तिमा ४८ घण्टा अगाडि दर्ता गरी सक्नु पर्नेछ।
- ५) शेयरधनीले एक भन्दा बढी व्यक्तिलाई आफ्नो शेयर विभाजन गरी वा अन्य कुनै किसिमबाट छुट्टयाई प्रतिनिधि (प्रोक्सी) दिन पाइने छैन। प्रतिनिधि (प्रोक्सी) प्रचलित कम्पनी कानूनले तोकेको ढाँचामा दिनु पर्नेछ। यसरी प्रतिनिधि (प्रोक्सी) नियुक्त गरिएको व्यक्ति बैंकको शेयरधनी हुनु अनिवार्य छ। अन्यथा प्रतिनिधि (प्रोक्सी) बदर हुनेछ।
- ६) एक जना शेयरधनीले एक भन्दा बढीलाई प्रतिनिधि (प्रोक्सी) मुकरर गरेमा प्रतिनिधि (प्रोक्सी) स्वतः बदर हुनेछ। तर, पहिला दिएको प्रतिनिधि (प्रोक्सी) बदर गरी पछि दिइएको प्रतिनिधि (प्रोक्सी) लाई मात्र मान्यता दिन अनुरोध गरी छुट्टै पत्रसाथ प्रतिनिधि (प्रोक्सी) तोकिएको समयावधी भित्रै दर्ता गर्न ल्याएमा छुट्टै पत्रसाथ प्राप्त पछिल्लो प्रतिनिधि (प्रोक्सी) लाई मान्यता दिइनेछ।
- ७) शेयर खरिद गरेको संगठित संस्था वा कम्पनीले बैंकको कुनै अर्को शेयरधनीलाई प्रतिनिधि (प्रोक्सी) मुकरर गर्न सक्नेछ। त्यसरी प्रतिनिधि (प्रोक्सी) मुकरर नगरिएको अवस्थामा मनोनित गरेको प्रतिनिधिले निज बैंकको शेयरधनी नभएतापनि शेयरवालाको हैसियतले सभामा भाग लिन सक्ने छ। यसरी प्रतिनिधि पठाउँदा सभा शुरु हुनु भन्दा कम्तिमा ४८ घण्टा अगाडि बैंकको कर्पोरेट कार्यालय, लाजिम्पाट, काठमाण्डौं वा प्रधान कार्यालय, नयाँबजार, पोखरामा लिखित रुपमा जानकारी दिनु हुन अनुरोध गरिन्छ।
- ८) संयुक्त रुपमा शेयर खरिद गरिएको अवस्थामा लगत किताबमा पहिले नाम उल्लेख भएको व्यक्ति अथवा सर्वसम्मतबाट प्रतिनिधि नियुक्त गरिएको एक व्यक्तिले मात्र सभामा भाग लिन र मतदान गर्न पाउनेछन्।
- ९) नाबालक वा विक्षिप्त शेयरधनीको तर्फबाट बैंकको शेयरधनीको दर्ता किताबमा संरक्षकको रुपमा नाम दर्ता भइरहेको व्यक्तिले मात्र सभामा भाग लिन सक्नु हुनेछ। तर संरक्षक आफै शेयरधनी नभएमा संरक्षकले अरु शेयरधनीको प्रतिनिधि (प्रोक्सी) भई सभामा भाग लिन सक्नु हुने छैन।
- १०) छलफलका विषय सूची मध्ये विविध शीर्षक अन्तर्गत आफ्नो जिज्ञासा वा जानकारी सभामा प्रस्तुत गर्न ईच्छुक शेयरधनीले त्यस्तो जिज्ञासा वा जानकारी सभा हुनु भन्दा ७ (सात) दिन अगावै लिखित रुपमा कम्पनी सचिव मार्फत संचालक समितिको अध्यक्षलाई बुझाउनु पर्नेछ। तर त्यस्तो जिज्ञासा वा जानकारी छलफल र पारित हुने प्रस्तावको सूचीमा समावेश हुने छैन।
- ११) अन्य जानकारीको लागि बैंकको प्रधान कार्यालय, नयाँबजार, पोखरा वा कर्पोरेट कार्यालय, लाजिम्पाट, काठमाण्डौंमा सम्पर्क राख्नु हुन अनुरोध छ।

माछापुच्छ्रे बैंक लिमिटेडको सत्रौं वार्षिक साधारण सभामा प्रस्तुत संचालक समितिको वार्षिक प्रतिवेदन

आदरणीय शेयरधनी महानुभावहरू,

यस बैंकको सत्रौं वार्षिक साधारण सभामा उपस्थित सम्पूर्ण शेयरधनी महानुभावहरूलाई संचालक समितिको तर्फबाट हार्दिक स्वागत तथा अभिवादन गर्दछु। यस अवसरमा मिति २०७२ आषाढ मसान्तको वासलात, आर्थिक वर्ष २०७१/७२ को नाफा नोक्सान हिसाव, नाफा नोक्सान बाँडफाँड, नगद प्रवाह विवरण यस अवधिमा बैंकले गरेको उपलब्धि, संचालनमा देखिएका चुनौतीहरू र समग्र बैंकिङ्ग क्षेत्रको पुनरावलोकन सहित संचालक समितिको प्रतिवेदन लगायत अन्य सम्पूर्ण वित्तीय विवरणहरू संचालक समितिको तर्फबाट प्रस्तुत गर्न पाउँदा मैले गौरवान्वित महशुस गरेको छु।

यो प्रतिवेदन कम्पनी ऐन २०६३, बैंक तथा वित्तीय संस्था सम्बन्धी ऐन २०६३ र नेपाल राष्ट्र बैंकद्वारा समय-समयमा जारी भएका निर्देशनहरूको अधिनमा रही तयार गरिएको छ। म यस सभामा संचालक समितिको तर्फबाट बैंकिङ्ग क्षेत्रको समग्र परिसूचक प्रस्तुत गर्दै बैंकको गत आर्थिक वर्षको कार्यको समीक्षा तथा व्यवसायीक रणनीति तथा भावी योजनाहरू प्रस्तुत गर्दछु।

अन्तर्राष्ट्रिय परिदृश्य

सन् २०१५ मा उदीयमान एवम् विकासशील मुलुकहरूको आर्थिक गतिविधिमा केही संकुचन आएको र विकसित मुलुकहरूको आर्थिक गतिविधिमा सुधार भएको देखिएको छ। अन्तर्राष्ट्रिय मुद्राकोषले जुलाई २०१५ मा जारी गरेको World Economic Outlook का अनुसार विश्वको आर्थिक वृद्धिदर सन् २०१४ मा ३.४ प्रतिशत रहेकोमा सन् २०१५ मा ३.३ प्रतिशत रहने प्रक्षेपण छ। अन्तर्राष्ट्रिय मुद्रा कोषका अनुसार सन् २०१४ मा उदीयमान एवम् विकासशील मुलुकहरूको अर्थतन्त्र ४.६ प्रतिशतले विस्तार भएकोमा सन् २०१५ मा त्यसमा केही संकुचन आई ४.२ प्रतिशतले वृद्धि हुने प्रक्षेपण रहेको छ। त्यसैगरी, सन् २०१५ मा न्यून आय भएका मुलुकहरूको आर्थिक वृद्धिदरमा समेत संकुचन आउने देखिन्छ। यी मुलुकहरूको आर्थिक वृद्धिदर सन् २०१४ मा ६.० प्रतिशत रहेकोमा सन् २०१५ मा ५.१ प्रतिशत रहने कोषले जनाएको छ। छिमेकी मुलुकहरू भारत र चीनको आर्थिक वृद्धिदर सन् २०१५ मा क्रमशः ७.५ प्रतिशत र ६.८ प्रतिशत रहने कोषको प्रक्षेपण छ। सन् २०१४ मा यी मुलुकहरूको आर्थिक वृद्धिदर क्रमशः ७.३ प्रतिशत र ७.४ प्रतिशत रहेको थियो। सन् २०१४ मा ३.२ प्रतिशतले वृद्धि भएको विश्व व्यापार सन् २०१५ मा ४.१ प्रतिशतले वृद्धि हुने कोषको प्रक्षेपण छ।

पेट्रोलियम पदार्थको मूल्यमा आएको गिरावटका साथै आन्तरिक माग कमजोर रहेकोले सन् २०१५ मा विकसित मुलुकहरूको मुद्रास्फीति घट्ने देखिन्छ। यी मुलुकहरूमा सन् २०१४ मा १.४ प्रतिशत कायम रहेको मुद्रास्फीति दर सन् २०१५ मा शून्य प्रतिशत रहने कोषको प्रक्षेपण छ। सन् २०१४ मा उदीयमान एवम् विकासशील मुलुकहरूको मुद्रास्फीति ५.१ प्रतिशत रहेकोमा सन् २०१५ मा ५.५ प्रतिशत रहने प्रक्षेपण छ। अन्तर्राष्ट्रिय मुद्राकोषको अप्रिल २०१५ को प्रक्षेपण अनुसार सन् २०१५ मा छिमेकी मुलुक भारतको मुद्रास्फीति दर ६.१ प्रतिशत र चीनको मुद्रास्फीति दर १.२ प्रतिशत रहने देखिन्छ।

मुलुकको समष्टिगत आर्थिक अवस्था

आर्थिक वर्ष २०७१/७२ मा मनसुन ढिला शुरु भएकोले कृषि क्षेत्रको वृद्धिदरमा संकुचन आउनुका साथै वैशाख १२ गतेको भूकम्प एवम् त्यसपछिका पराकम्पले मुलुकको समग्र आर्थिक गतिविधिमा नकारात्मक प्रभाव पारेको हुँदा कुल गार्हस्थ्य उत्पादनको वृद्धिदर अघिल्लो वर्षको तुलनामा न्यून रहन गएको छ। समीक्षा वर्षमा यथार्थ कुल गार्हस्थ्य उत्पादन वृद्धिदर आधारभूत मूल्यमा ३.० प्रतिशत र उत्पादकको मूल्यमा ३.४ प्रतिशत रहेको केन्द्रीय तथ्याङ्क विभागको प्रारम्भिक अनुमान छ। अघिल्लो वर्ष यस्तो वृद्धिदर क्रमशः ५.१ प्रतिशत र ५.४ प्रतिशत रहेको थियो। समीक्षा वर्षमा कृषि तथा गैर-कृषि क्षेत्रको वृद्धिदर क्रमशः १.९ प्रतिशत र ३.६ प्रतिशत रहेको अनुमान छ। अघिल्लो वर्ष यस्तो वृद्धिदर क्रमशः २.९ प्रतिशत र ६.३ प्रतिशत रहेको थियो। समीक्षा वर्षमा गैर-कृषि क्षेत्र अन्तर्गत उद्योग क्षेत्र २.६ प्रतिशतले र सेवा क्षेत्र ३.९ प्रतिशतले वृद्धि भएको अनुमान छ। अघिल्लो वर्ष उद्योग क्षेत्र ६.२ प्रतिशतले र सेवा क्षेत्र ६.४ प्रतिशतले वृद्धि भएको थियो।

आर्थिक वर्ष २०७१/७२ को एघार महिनासम्ममा उपभोक्ता मूल्य सूचकाङ्कमा आधारित औसत मुद्रास्फीति दर ७.२ प्रतिशत रहेको छ। वार्षिक विन्दुगत आधारमा २०७२ जेठ महिनामा उपभोक्ता मुद्रास्फीति दर ७.४ प्रतिशत रहेको छ। अघिल्लो वर्षको जेठ महिनामा यस्तो मुद्रास्फीति दर ९.५ प्रतिशत रहेको थियो। यस अवधिमा खाद्य तथा पेय पदार्थ समूहको मूल्य वृद्धिदर ९.५ प्रतिशत र गैर-खाद्य तथा सेवा समूहको मूल्य वृद्धिदर ५.५ प्रतिशत रहेको छ। अघिल्लो वर्षको सोही अवधिमा यी समूहहरूको मूल्य वृद्धिदर क्रमशः १२.२ प्रतिशत र ७.० प्रतिशत रहेको थियो। आर्थिक वर्ष २०७१/७२ मा मौद्रिक विस्तार अपेक्षित स्तरमा रहेको, पेट्रोलियम पदार्थको मूल्यमा गिरावट आएको र छिमेकी मुलुकमा समेत मूल्यवृद्धि नियन्त्रित स्तरमा रहेकोले वार्षिक

औसत मुद्रास्फीति दर लक्षित सीमाभन्दा केही तल अर्थात् ७.५ प्रतिशतको हाराहारीमा रहेको अनुमान छ ।

मिति २०७२ असार २५ गतेसम्मको नगद प्रवाहमा आधारित तथ्याङ्क अनुसार कुल सरकारी खर्च १८.९ प्रतिशतले वृद्धि भई रु. ४४० अरब ९९ करोड पुगेको छ । अधिल्लो वर्षको सोही अवधिमा यस्तो खर्च ९.६ प्रतिशतले वृद्धि भएको थियो । कुल खर्चमध्ये चालू खर्च रु. ३०० अरब ४२ करोड, पूँजीगत खर्च रु. ५६ अरब ६३ करोड र वित्तीय व्यवस्थातर्फको खर्च रु. ८३ अरब ९४ करोड रहेको छ । त्यसैगरी, सरकारको कुल साधन परिचालन अधिल्लो वर्ष १९.५ प्रतिशतले वृद्धि भएकोमा समीक्षा अवधिमा १०.२ प्रतिशतले वृद्धि भई रु. ४३३ अरब ९८ करोड पुगेको छ । कुल साधन मध्ये राजस्व संकलन १२.८ प्रतिशतले वृद्धि भई रु. ३८० अरब ६४ करोड पुगेको छ । समीक्षा अवधिमा स्रोत परिचालनको तुलनामा सरकारको खर्च न्यून रही सरकारी बजेट बचतमा रहेकोले नेपाल राष्ट्र बैंकमा नेपाल सरकारको रु. ७२ अरब ४ करोड नगद मौज्जात कायम रहेको छ । आर्थिक वर्ष २०७१/७२ को एघार महिनासम्ममा शोधनान्तर स्थिति रु. १२७ अरब २० करोडले बचतमा रहेको छ । अधिल्लो आर्थिक वर्षको सोही अवधिमा रु. १०९ अरब ५६ करोडको शोधनान्तर बचत रहेको थियो । वस्तु व्यापार घाटा उच्च रहेतापनि सेवा तथा ट्रान्सफरतर्फ उल्लेख्य बचत कायम रहेकोले समीक्षा अवधिमा चालू खाता रु. ९५ अरब २९ करोडले बचतमा रहेको छ । चालू खाता अन्तर्गतको खुद सेवा आय रु. २४ अरब ३२ करोडले बचतमा रहनुका साथै विप्रेषण आप्रवाह १२.४ प्रतिशतले वृद्धि भई रु. ५५१ अरब ७४ करोड पुगेको छ । यस अवधिमा अमेरिकी डलरमा विप्रेषण आप्रवाह ११.२ प्रतिशतले बढेर ५ अरब ५५ करोड पुगेको छ । समीक्षा अवधिमा कुल वस्तु निर्यात ४.८ प्रतिशतले घटेको छ भने कुल वस्तु आयात ७.० प्रतिशतले वृद्धि भएको छ । यसमध्ये भारततर्फको निर्यात ६.३ प्रतिशतले, चीनतर्फको निर्यात ०.८ प्रतिशतले र अन्य मुलुकतर्फको निर्यात १.८ प्रतिशतले हास भएको छ । त्यसैगरी, भारत, चीन र अन्य मुलुकबाट भएको आयात क्रमशः १.४ प्रतिशत, ४१.४ प्रतिशत र ८.० प्रतिशतले वृद्धि भएको छ ।

समीक्षा अवधिमा कुल वस्तु व्यापार घाटा ८.७ प्रतिशतले वृद्धि भई रु. ६१२ अरब ८७ करोड पुगेको छ । अधिल्लो वर्षको सोही अवधिमा यस्तो व्यापार घाटा २८.६ प्रतिशतले बढेको थियो । कुल वस्तु व्यापार घाटामध्ये समीक्षा अवधिमा भारत, चीन र अन्य मुलुकसँगको व्यापार घाटा क्रमशः २.५ प्रतिशत, ४२.८ प्रतिशत र १०.० प्रतिशतले बढेको छ । अधिल्लो वर्षको सोही अवधिमा भारत, चीन र अन्य मुलुकसँगको व्यापार घाटा क्रमशः ३०.३ प्रतिशत, १३.१ प्रतिशत र ३२.२ प्रतिशतले बढेको थियो ।

२०७२ जेठ मसान्तमा विदेशी विनिमय सञ्चिति २०७१ असार मसान्तको रु. ६६५ अरब ४१ करोडको तुलनामा २१.७ प्रतिशतले वृद्धि भई रु. ८०९ अरब ४८ करोड पुगेको छ । अमेरिकी डलरमा यस्तो सञ्चिति २०७१ असार मसान्तको तुलनामा १४.२ प्रतिशतले वृद्धि भई २०७२ जेठ मसान्तमा ७ अरब ९२ करोड डलर पुगेको छ । समीक्षा वर्षको जेठ महिनासम्मको आयातलाई आधार मान्दा विद्यमान विदेशी विनिमय सञ्चिति करिब १३.१ महिनाको वस्तु आयात र करिब ११.३ महिनाको वस्तु तथा सेवा आयातको लागि पर्याप्त रहेको छ । २०७१ असार मसान्तको तुलनामा २०७२ असार मसान्तमा नेपाली रुपैयाँ अमेरिकी डलरसँग ५.२ प्रतिशतले अवमूल्यन भएको छ । अधिल्लो वर्षको सोही अवधिमा नेपाली रुपैयाँ अमेरिकी डलरसँग ०.९ प्रतिशतले अवमूल्यन भएको थियो । २०७२ असार मसान्तमा अमेरिकी डलर एको विनिमय दर रु. १०१.१४ पुगेको छ । २०७१ असार मसान्तमा उक्त विनिमय दर रु. ९५.९० रहेको थियो ।

बैंकिङ्ग क्षेत्रका परिसूचक

मिति २०७२ जेठ मसान्तमा “क” वर्गका ३०, “ख” वर्गका ७९, “ग” वर्गका ५० र “घ” वर्गका ३६ गरी कुल बैंक तथा वित्तीय संस्थाहरूको संख्या १९५ रहेको छ । त्यसैगरी, २०७२ जेठ मसान्तमा “क” वर्गका बैंकहरूको शाखा संख्या १,६६९, “ख” वर्गका बैंकहरूको ८०३, “ग” वर्गका वित्त कम्पनीहरूको २४१ तथा “घ” वर्गका संस्थाहरूको शाखा संख्या १,१११ गरी कुल शाखा संख्या ३,८२४ पुगेको छ । यस अनुसार बैंक तथा वित्तीय संस्थाका प्रति शाखाबाट औसतमा ७,२३२ जनाले सेवा प्राप्त गर्नसक्ने देखिन्छ । मिति २०७१ असारमा यस्तो अनुपात औसतमा ७,६६६ रहेको थियो ।

बैंक तथा वित्तीय संस्थाहरू एक आपसमा गाभ्ने/गाभिने क्रम बढेका कारण यी संस्थाहरूको संख्यामा केही कमी आएता पनि शाखा सञ्जाल लगायत मोबाइल बैंकिङ्ग एवम् शाखारहित बैंकिङ्ग जस्ता नयाँ सेवाहरू समेत विस्तार हुँदै गएकोले समग्र वित्तीय पहुँच अभिवृद्धिमा सघाऊ पुगेको छ । मिति २०७१ चैत मसान्तमा शाखारहित बैंकिङ्ग काउण्टरको संख्या ५०१, मोबाइल बैंकिङ्ग ग्राहकको संख्या ९ लाख १३ हजार तथा कार्ड धारकको संख्या करिब ४३ लाख ६० हजार पुगेको छ । त्यसैगरी, २०७२ जेठ मसान्तमा “क”, “ख”, र “ग” वर्गका बैंक तथा वित्तीय संस्थाहरूमा निक्षेप खाता संख्या करिब १ करोड ४३ लाख ३४ हजार तथा ऋणी संख्या करिब १० लाख ८ हजार रहेको छ ।

अधिल्लो वर्षको तुलनामा आर्थिक वर्ष २०७१/७२ मा अल्पकालीन व्याजदरहरू केही बढेतापनि अभै न्यून स्तरमै रहेका छन् । २०७१ असारमा ०.०२ प्रतिशत कायम रहेको ९१-दिने ट्रेजरी बिलको भारित

(रकम रु. करोडमा)

औसत ब्याजदर २०७२ असारमा ०.१७३९ प्रतिशत रहेको छ। वाणिज्य बैंकहरूको भारित औसत अन्तर-बैंक ब्याजदर २०७१ असारमा ०.१६ प्रतिशत रहेकोमा २०७२ असारमा १.०१ प्रतिशत कायम भएको छ।

मिति २०७२ जेठमा वाणिज्य बैंकहरूको कर्जा तथा निक्षेपबीचको औसत ब्याजदर अन्तर ४.७९ प्रतिशत रहेको छ। मिति २०७२ जेठ महिनामा वाणिज्य बैंकहरूको औसत आधार ब्याजदर (Base Rate) ७.६९ प्रतिशत रहेको छ। यस्तो ब्याजदर २०७१ असारमा ८.३६ प्रतिशत रहेको थियो। मिति २०७२ जेठ मसान्तसम्ममा विभिन्न १६४ वटा बैंक तथा वित्तीय संस्थाहरूको जम्मा रु. २८४ अरब २५ करोड निक्षेप सुरक्षण भएको छ।

बैंक तथा वित्तीय संस्थाहरूको निष्क्रिय कर्जाको अनुपातमा केही सुधार आएको छ। २०७२ जेठमा वाणिज्य बैंकहरूको निष्क्रिय कर्जाको अनुपात औसतमा २.६७ प्रतिशत रहेको छ। “बैंक तथा वित्तीय संस्था एक आपसमा गाभ्ने/गाभिने सम्बन्धी विनियमावली, २०६८” कार्यान्वयनमा आएपछि २०७२ असार मसान्तसम्म ७८ वटा बैंक तथा वित्तीय संस्थाहरू एक आपसमा मर्ज भई ३० वटा संस्था बनेका छन्। त्यसैगरी, समीक्षा अवधिमा एउटा वाणिज्य बैंकले दुईवटा वित्त कम्पनीहरू र एक विकास बैंकले अर्को एक विकास बैंक प्राप्त (Acquisition) गरेको छ।

२०७२ जेठ मसान्तसम्ममा नेपाल स्टक एक्सचेन्ज लिमिटेडमा सूचीकृत कम्पनीहरूको संख्या २३२ रहेको छ। वार्षिक विन्दुगत आधारमा २०७१ असार मसान्तमा १०३६.१ विन्दु रहेको नेप्से सूचकाङ्क २०७२ असार मसान्तमा ७.२ प्रतिशतले हास आई ९६१.२ विन्दुमा रहेको छ। धितोपत्र बजार पूँजीकरणमा वार्षिक विन्दुगत आधारमा ६.४ प्रतिशतले हास आई २०७२ असार मसान्तमा रु. ९८९ अरब ४० करोड कायम भएको छ। बजार पूँजीकरणको कूल गार्हस्थ्य उत्पादनसँगको अनुपात ४६.६ प्रतिशत रहेको छ। अधिल्लो वर्ष यस्तो अनुपात ५४.४ प्रतिशत रहेको थियो।

चालु आर्थिक वर्षको संचालनको सक्षिप्त भ्रलक

चालु आर्थिक वर्षको पहिलो ६ महिना सम्म बैंकको कारोबार स्थिति निम्न बमोजिम भएको अवगत गराउँदछु।

२०७२ आषाढ मसान्तको तूलनामा चालु आर्थिक वर्षको पहिलो ६ महिनामा निक्षेप तर्फ रु. ३३ करोड ७२ लाख (०.७६%), लगानी तर्फ रु. ११७ करोड २ लाख (२६.१३%) ले वृद्धि भएको छ भने कर्जा तथा सापटी तर्फ रु. २५६ करोड ९ लाख (७.३८%) ले वृद्धि भएको छ।

सि.नं.	शीर्षक	३१/०३/२०७२	३०/०९/२०७२
१.	चुक्ता पूँजी	२७७.६२*	३३०.३८
२.	निक्षेप	४,४२०.५६	४,४५०.८३
३.	लगानी	४४७.९१	५६४.९३
४.	कर्जा तथा सापटी	३,४८१.९५	३,७३८.९४
५.	खुद मुनाफा	६१.६४	४०.१३
६.	निष्क्रिय कर्जा प्रतिशत	०.६४%	०.४३%

* बासलातमा देखाइएको शेयर पूँजीमा रु. २७७.६२ करोड चुक्ता पूँजी सहित रु. ५३.३० करोडको प्रस्तावित बोनस शेयर तथा रु. १७.४८ करोडको कलस इन एडभान्स समेत समावेश छ।

गत आर्थिक वर्ष २०७१/७२ को कारोबारको सिंहावलोकन

बैंकले आर्थिक वर्ष २०७०/७१ र आर्थिक वर्ष २०७१/७२ मा हासिल गरेको वित्तीय उपलब्धीहरूको प्रमुख सूचकाङ्कहरू देहाय बमोजिम रहेका छन्।

माथि उल्लेखित तथ्यांकहरूले समीक्षा अवधिमा बैंकले गरेको प्रगतिको स्पष्ट भ्रलक प्रदान गर्दछ, भन्ने विश्वास लिएका छौं।

गत वर्षको तुलनामा समीक्षा अवधिमा बैंकको निक्षेप तर्फ १९.०५ प्रतिशतले तथा कर्जा तथा सापटी १७.८७ प्रतिशतले वृद्धि भएको छ।

गत वर्षको तुलनामा समीक्षा अवधिमा बैंकको ब्याज आम्दानी ९.६२ प्रतिशतले वृद्धि भएकोमा ब्याज खर्च तर्फ भने १.९१ प्रतिशतले वृद्धि भई खुद ब्याज आम्दानीमा २१.५१ प्रतिशतले वृद्धि भएको छ।

गत वर्षको तुलनामा यस वर्ष कर्मचारी खर्च र अन्य सञ्चालन खर्चमा क्रमशः २४.९५ प्रतिशत र ८.०८ प्रतिशतले मात्र वृद्धि भएको छ। तथापि खुद ब्याज आम्दानीमा २१.५१ प्रतिशत भन्दा बढी वृद्धि भएकोले संचालन मुनाफामा ३०.६५ प्रतिशतले वृद्धि भएको छ।

गत वर्ष कूल निष्क्रिय कर्जाको अनुपात १.७८% प्रतिशत रहेकोमा सोलाई समीक्षा अवधिमा उल्लेखनीय रूपमा घटाई ०.६४% प्रतिशत कायम गर्न बैंक सफल भएको छ। बैंकको निष्क्रिय कर्जाको अनुपात अन्तर्राष्ट्रिय मापदण्ड भित्र रहेको छ।

गत वर्षको तुलनामा समीक्षा अवधिमा बैंकको खुद मुनाफा ३५.५६ प्रतिशतले, कूल सम्पत्ति १९.७२ प्रतिशतले तथा प्रति शेयर बुक नेटवर्थ ५.३० प्रतिशतले वृद्धि भएको छ। प्रति शेयर बजार मूल्यमा भने २.०८ प्रतिशतले कमी आएको छ।

रकम रु. करोडमा

शीर्षक	२०७१ असार मसान्त	२०७२ असार मसान्त	वृद्धि (प्रतिशतमा)
चुक्ता पूँजी	२४७.८८	२७७.६२	१२.००
नेट वर्थ	३२३.५७	३८१.६१	१७.९४
निक्षेप	३,७१३.२१	४,४२०.५६	१९.०५
लगानी	३४६.१२	४४७.९१	२९.४१
कर्जा तथा सापटी	२,९५४.१४	३,४८१.९५	१७.८७
व्याज आम्दानी	२८३.६४	३१०.९३	९.६२
व्याज खर्च	१७२.०४	१७५.३३	१.९१
खुद व्याज आम्दानी	१११.६०	१३५.६०	२१.५१
अन्य आम्दानी	२८.८०	३५.०२	२१.६०
कर्मचारी खर्च	२७.९८	३४.९६	२४.९५
सञ्चालन खर्च	३८.१३	४१.२१	८.०८
सञ्चालन मुनाफा	५७.२२	७४.७६	३०.६५
कर पछिको खुद नाफा	४५.४७	६१.६४	३५.५६
कर्जा नोक्सानी व्यवस्था	०.०६	७.००	११५६६.६७
कूल सम्पत्ति	४,०७२.३९	४,८७५.३५	१९.७२
निष्क्रिय कर्जा अनुपात (%)	१.७८%	०.६४%	(६४.०४)
पूँजी पर्याप्तता (%)	१०.६३%	१२.२४%	१५.१५
प्रति शेयर बुक नेटवर्थ (रु.)	१३०.५४	१३७.४६	५.३०
प्रति शेयर बजार मूल्य (रु.)	५७६.००	५६४.००	(२.०८)
शाखाहरुको संख्या (एक्सटेन्सन काउन्टर समेत)	५६	५६	०.००
ATM संख्या	६९	७०	२.९०
कर्मचारी संख्या	६१४	५९७	(२.१३)

पूँजी तथा जगेडा

मिति २०७२ असार मसान्तमा बैंकको चुक्ता पूँजी रु. २ अरब ७७ करोड रहेको थियो। जसमा बैंकले अघिल्लो आर्थिक वर्षमा आह्वान गरेको रु. ५५.५२ करोड बराबरको हकप्रद शेयर मध्येबाट असार मसान्त सम्ममा क्लस इन एडभान्समा जम्मा हुन आएको रु. १७.४८ करोड र आर्थिक वर्ष २०७१/७२ को मुनाफाबाट प्रस्तावित बोनस शेयर रु. ५३.३० समेत गरी, जम्मा शेयर पूँजी रु. ३ अरब ४८ करोड रहेको छ। यसैगरी, अघिल्लो आर्थिक वर्षमा जारी गरिएको सम्पूर्ण हकप्रद शेयर बाँडफाँड भई यस बैंकको कूल चुक्ता पूँजी रु. ३ अरब ३३ करोड रहेको र प्रस्तावित बोनस शेयर समेत गरी हालको शेयर पूँजी रु. ३ अरब ८६ करोड रहेको छ। मिति २०७२ असार मसान्तमा बैंकको पूँजी पर्याप्तता अनुपात १२.२४ प्रतिशत रहेको छ, जुन नेपाल राष्ट्र बैंकले तोकेको न्यूनतम १० प्रतिशत तथा अन्तर्राष्ट्रिय मापदण्ड

भन्दा बढी रहेको छ। यसबाट बैंकको वित्तीय स्थिति मजबुत रहेको प्रमाणित हुन्छ।

अनपेक्षित नोक्सानीलाई समेत थग्न सक्ने गरी पर्याप्त पूँजी राख्ने बैंकको नीति रही आएको छ। बैंकको कारोबार विस्तार संगसंगै पूँजी कोषको आधारलाई समेत वृद्धि गर्ने तर्फ बैंक अध्ययनरत रहेको छ।

नाफा नोक्सान बाँडफाँड

बैंकले आर्थिक वर्ष २०७१/७२ मा आर्जन गरेको खुद नाफाको २० प्रतिशतले हुने रकम रु. १२ करोड ३३ लाख नेपाल राष्ट्र बैंकको निर्देशन तथा बैंक तथा वित्तीय संस्था सम्बन्धी ऐन, २०६३ बमोजिम साधारण जगेडा कोषमा छुट्याएको छ। यस्तै, विनिमय दरको परिवर्तनबाट भएको सटही घटबढ आम्दानीको २५ प्रतिशत रकम सटही घटबढ

कोषमा सार्नु पर्ने नेपाल राष्ट्र बैंकको निर्देशन अनुसार रू. ८२.८३ हजार उक्त कोषमा छुट्टयाइएको छ। साथै, संचालक समितिले समीक्षा अवधिको मुनाफाबाट शेयरधनीहरूलाई रू. ५३३,०४०,०००.०० बराबर (अर्थात प्रत्येक १०० कित्ता शेयर बराबर १६ कित्ताका दरले) बोनस शेयर वितरण गर्न र बोनस शेयरको कर प्रयोजनको लागि रू. २८,०५४,७३७.०० नगद लाभांश प्रदान गर्न प्रस्ताव गरेको छ। यसको अलावा बैंकले स्थगन कर अन्तर्गत भएको खर्चलाई नाफा-नोक्सान हिसाबमा देखाई रू. ४ करोड ८७ लाखलाई स्थगन कर जगेडाबाट संचित मुनाफामा सारिएको छ। यसरी गरिएको मुनाफा बाँडफाँड पश्चात हुन आएको रू. ३५ लाख संचित मुनाफालाई वासलातमा सारिएको छ।

तरलता व्यवस्थापन

वित्तीय क्षेत्रमा तरलताको व्यवस्थापन अत्यन्त चुनौतीपूर्ण र महत्वपूर्ण विषय हो। अधिक तरलताबाट मुनाफामा असर पर्ने हुन्छ भने न्यून तरलता आफैमा डरलाग्दो विषय हो। सम्पत्ति तथा दायित्व भुक्तानी अवधिको असमान कारणले नै यस्ता समस्या आउने गर्छन्। तसर्थ निक्षेपकर्ता तथा समग्र बैंकको हितका लागि बैंकले विभिन्न नीति निर्देशनहरूको अधिनमा रही प्राप्त श्रोतको उचित लगानी व्यवस्थापन गर्ने, बजार ब्याजदरको अनुगमन गरी लगानी नीतिमा तदनुरूप निर्णय लिने, तरल सम्पत्तिहरूको आवश्यक मात्रामा व्यवस्था गर्ने तथा तरलताको अन्तरमापन निरन्तर गर्ने जस्ता उपायहरूबाट तरलता जोखिम व्यवस्थापन गर्दै आएको छ। बैंकले सुरक्षित लगानी गर्ने क्रममा नेपाल सरकारले जारी गरेको ट्रेजरी बिल तथा ऋणपत्रहरूमा यथोचित लगानी गर्दै आएको जानकारी गराउन चाहन्छौं।

शाखा विस्तार

समीक्षा अवधिमा बैंकले सखुवा (महेन्द्रनगर), धनुषा र मटिहानी, महोत्तरीमा थप दुई शाखा विस्तार गरेको छ भने नयाँ सडक गेट स्थित शाखालाई नयाँ बानेश्वर स्थित डी एण्ड सी भवनमा, महेन्द्रपुल, पोखरा स्थित शाखालाई न्यूरोड, पोखरामा र हिले, धनकुटा स्थित शाखालाई हिले बजार मै स्थानान्तरण गरेको छ। शाखा वृद्धि गरि आफ्नो संजाल बढाउने बैंकको नीति बमोजिम निरन्तर शाखा विस्तारलाई प्राथमिकतामा राख्ने र केही शाखाहरूलाई सोही क्षेत्रको अन्य कुनै व्यवसायिक रूपले बढी उचित स्थानमा स्थानान्तरण गर्ने योजना रहेको छ।

शाखा विस्तार सँगसँगै बैंकले एटीएम सेवामा पनि विस्तार गर्ने गरेको छ। समीक्षा अवधि सम्ममा बैंकले ७० स्थानमा एटीएम जडान गरी संचालनमा ल्याएको छ भने चालु आर्थिक वर्षमा ग्राहकको सुविधालाई ध्यानमा राखी थप स्थानहरूमा एटीएम जडान गर्दै क्रमशः एटीएम सञ्जाललाई विस्तार गर्दै लैजाने बैंकको लक्ष्य रहेको छ।

साथै, चालु आर्थिक वर्षमा रामबजार पोखरा, ग्वाको ललितपुर र बनेपा शाखाहरूलाई समेत स्थानान्तरण गरिएको छ भने एटीएम सञ्जाललाई वृद्धि गरि ७१ स्थानसम्म विस्तार गरिएको छ।

विप्रेषण सेवा

औपचारिक माध्यमबाट विप्रेषण आप्रवाह बढाउन भएका प्रयासहरू तथा भूकम्पपश्चात् विप्रेषण आप्रवाहमा उल्लेख्य विस्तार भएको छ। आर्थिक वर्ष २०७१/७२ को एघार महिनासम्ममा शोधनान्तर स्थिति रू. १२७ अरब २० करोडले बचतमा रहेको छ। विप्रेषण आप्रवाह १२.४ प्रतिशतले वृद्धि भई रू. ५५१ अरब ७४ करोड पुगेको छ। यस अवधिमा समग्र देशको अमेरिकी डलरमा विप्रेषण आप्रवाह ११.२ प्रतिशतले बढेर ५ अरब ५५ करोड पुगेको छ। जस मध्ये यस बैंक मार्फत करीब रू. ८ अरब (१.४५%) विप्रेषण भित्रिएको छ।

माछापुच्छ्रे बैंकले विप्रेषणको काम गर्ने विभिन्न संस्थाहरू, जस्तै : Western Union, Moneygram, Ezremi, IME, Prabhu Money Transfer, City Express Money, C.G Remit, Reliable Remit, Xpress Money Services, Sewa Remit, Best Remit, Batas Remit, Samsara Remit संग सम्झौता गरी विप्रेषण सम्बन्धी कार्यलाई निरन्तरता दिदै आएको छ। यसै बीच विप्रेषण कारोबारलाई थप व्यवस्थित गर्न तथा सर्वसुलभ सेवा प्रदान गर्नको लागि यस बैंकले आफ्नै विप्रेषण सेवा एम बि एल रेमिट (MBL Remit) समेत शुरु गरी सेवा प्रदान गर्दै आएको छ। एम.बि.एल रेमिटको माध्यमबाट देशभित्र जुनसुकै ठाउँबाट जुनसुकै ठाउँमा रकम पठाउन र पाउन सहज बनाएको छ। हालै, यस बैंकले मध्यपूर्वको सबैभन्दा ठूलो मध्येको एक एक्स्चेन्ज हाउस यूईई एक्स्चेन्जसँग अन्तर्राष्ट्रिय रेमिटान्सको लागि समेत सम्झौता गरिसकेको छ।

यु.ए.ई एक्स्चेन्जको माध्यमबाट रेमिटान्स भित्राउन आवश्यक तयारी अन्तिम चरणमा रहेको छ। यो सेवा सुरु भए पश्चात मध्यपूर्वका देशहरूबाट MBL रेमिट मार्फत नेपालभर जहाँसुकै रकम पठाउन सकिने छ।

एम बि एल रेमिट सेवा बैंकको सम्पूर्ण शाखाहरूको अलावा यस बैंकका देशभरी छरिएर रहेका २५० भन्दा बढी विप्रेषण एजेन्टहरूबाट समेत प्राप्त गर्न सकिन्छ। बैंकको शाखा संजाल बढ्दै जाँदा बैंकको विप्रेषण कारोबारमा पनि विस्तार आईरहेको छ। साथै, बैंकले आफ्ना एजेन्टहरूको नेटवर्क समेत निरन्तर देशभर विस्तार गर्दै आएको छ।

सूचना प्रविधि

बैंकले प्रदान गर्ने सेवाको गुणस्तर बढाउन र आफ्ना ग्राहकहरूलाई Value added banking products and services दिन सूचना प्रविधिको महत्वपूर्ण भूमिका रहने भएकोले बैंकले आफ्नो प्रविधिको स्तरवृद्धि गर्ने तथा समयानुकूल थप परिमार्जन गर्ने कामलाई निरन्तरता दिएको छ। बैंकले प्रयोग गरिरहेको GLOBUS-T24 लाई स्तर वृद्धि (upgrade) गरी उक्त Software को कार्यकुशलतामा थप वृद्धि गर्दै आएको छ। बैंकमा प्रयोग भैरहेका software हरूको कार्यकुशलता (efficiency) बढाउन कम्प्युटर हार्डवेयरहरू पनि समयानुकूल थप गर्ने गरिएको छ। साथै यस वर्ष देखि बैंकले आफ्नो सूचना संजालको सुरक्षा हेतु छुट्टै Domain संचालनमा ल्याएको छ।

हाल बैंकले करिब १ लाख ४० हजार भन्दा बढी ग्राहकहरूलाई VISA Debit Card मार्फत सेवा प्रदान गरिरहेको छ। बैंकले कार्ड सेवालार्इ व्यवसायिक बनाउने तथा ग्राहकहरूलाई थप सेवा उपलब्ध गराउने उद्देश्य सहित छुट्टै कार्ड विभाग स्थापना गरी कार्य संचालन गर्दै आएको छ। बैंकले M3 (MBL Mobile Money) सेवा मार्फत ग्राहकहरूलाई आफ्नो मोबाइल सेवाको प्रयोग गरी दूरसञ्चार सेवा प्रदायक कम्पनी नेपाल टेलिकमको पोस्ट पेड र प्रिपेड मोबाइल तथा ल्यान्ड लाइन फोनको बिल भुक्तानी, CDMA रिचार्ज कार्डको पिन नम्बर खरिद गर्ने साथै जम्मा मौजदात, विदेशी विनिमय दर र पछिल्लो तीन वटा कारोबारको बारेमा जानकारी लिन सकिने व्यवस्था गरेको छ। साथै NCELL mobile र e-Sewa मा टप अप समेत गर्ने व्यवस्था गरेको छ। जसले गर्दा ग्राहकहरूले बैंकको सेवा देश भित्र तथा देश बाहिर पनि सहजरूपमा उपभोग गर्न पाउने अपेक्षा बैंकले गरेको छ।

मानव संसाधन

२०७२ आषाढ मसान्तमा बैंकमा कार्यरत व्यवस्थापन स्तरका कर्मचारीको संख्या ४२ जना र अन्य कर्मचारीहरूको संख्या ५५५ जना गरी कुल कर्मचारी संख्या ५९७ जना रहेको छ। कर्मचारीहरूको पारिश्रमिक बैंकको मुनाफा तथा बजार अनुसार वृद्धि गर्दै ल्याएको छ। कर्मचारीहरूको कार्य दक्षताको मूल्याङ्कन गर्न तथा मनोबल उच्च राख्न Performance Based Appraisal System लाई लागु गर्दै ल्याएको छ। बैंकले आफ्ना ग्राहकवर्गलाई सर्वसुलभ तथा छिटो समयमा स्त्रीय सेवा उपलब्ध गराउन समय अनुसार प्रतिस्पर्धी बैंकिङ्ग सेवा प्रदान गर्न कर्मचारीहरूको वृत्ति तथा सीप विकासको आवश्यकतालाई मध्यनजर राख्दै बैंकले नियमितरूपमा समय सापेक्ष आन्तरिक तालिम संचालनका साथै बाह्य निकायद्वारा संचालित उपयुक्त तालिममा सहभागिता वढाएको छ। समीक्षा अवधिमा ६०४ वटा नियमित तालिम, दक्षता अभिवृद्धि कार्यक्रम तथा कार्यशाला गोष्ठीमा जना कर्मचारीहरूलाई सहभागी गराईएको छ।

आगामी दिनमा पनि कर्मचारीहरूलाई स्वदेश तथा विदेशमा आयोजना हुने विभिन्न तालिम तथा गोष्ठीहरूमा सहभागी गराउने र उनीहरूको सीप र क्षमता अभिवृद्धि गर्ने कार्यलाई निरन्तरता दिईनेछ। त्यस्तै, आजको प्रतिस्पर्धात्मक युगमा संस्थाको प्रगतिमा मानव संसाधनको महत्वपूर्ण भूमिका रहने कुरा प्रति बैंक सजग रहेको जानकारी गराउँदछौं। मानव संसाधनको व्यवसायिक सीप अभिवृद्धि गर्ने र समयानुकूल व्यवस्थित गर्ने तथा बैंकको मानव संसाधन सम्बन्धी विषयहरूलाई समय सापेक्ष सुधार गर्दै लैजाने गरी गैह्र कार्यकारी संचालकको मातहतमा एक कर्मचारी सेवा सुविधा सम्बन्धी समिति गठन गरिएको छ।

नयाँ सेवाहरू

गुणस्तरीय सेवाको प्रतिबद्धतालाई कायम राख्दै ग्राहकहरूको बढ्दो सेवा आवश्यकता अनुरूप बैंकले आफ्ना सेवा तथा सुविधाहरूमा निरन्तर सुधार गर्नुका अतिरिक्त नवीनतम सेवा सुविधाहरू ग्राहकहरू सपक्ष ल्याउन बैंक क्रियाशील रहदै आएको छ। यसै अनुरूप बैंकले विगत देखि नै प्रदान गर्दै आएका Any Where Banking, Mobile Banking, Internet Banking, Evening Counter, 365 days Banking, Utility Bill Payment, VISA Debit Card लगायतका सुविधाहरूमा निरन्तर गुणस्तर वृद्धि गर्दै ल्याएको छ। साथै, समीक्षा अवधिको बैंकले ग्राहक महानुभावहरूको लागि एम बि एल प्रिमियम बचत खाता, युवा तथा साना व्यवसायी कृषि कर्जा, महिला उद्यमी कर्जा लगायतका नयाँ बचत एवं कर्जा योजनाहरू ल्याएको छ। यसैगरी, ग्राहक वर्गहरूलाई विदेश स्थित रकम स्वदेशमा सरल शिघ्र रूपमा ल्याउन बैंकले स्वदेश तथा विदेश स्थित विभिन्न कम्पनीहरूसंग सम्झौता गरी विप्रेषण सेवालार्इ विस्तार गर्दै आएको छ।

चालू आर्थिक वर्षमा बैंकले कृषि कर्जामा साना कृषकहरूको सहज पहुँच पुर्याउन कृषि सम्बन्धी प्रोडक्टहरूलाई परिमार्जन गरी कृषि क्षेत्रमा कर्जा उल्लेख्य रूपमा विस्तार गर्ने कार्यलाई अगाडि बढाएको छ। साथै, बैंकले सजिलो ट्याक्सी कर्जा शुरुवात गरेको छ। यस बाहेक एस एम एस बाटै जुनसुकै सेवा सम्बन्धी जानकारी लिन तथा सेवा सम्बन्धी गुनासो तथा सुझावहरू समेत दिन सकिने व्यवस्था गरिएको छ। साथै, बैंकले चालू आर्थिक वर्ष भित्रै ग्राहकवर्गमा क्रेडिट कार्ड, प्रिपेड कार्ड, अनलाईन भुक्तानी सेवा समेत भित्राउने लक्ष्य लिएको छ। यस बैंकले नेपाल ईलेक्ट्रोनिक भुक्तानी सिस्टम (NEPS) मा आवद्ध भए भए पश्चात अत्याधुनिक प्रविधिहरूको प्रयोग गरी कार्ड र एटिएम सम्बन्धी सेवाहरू अझ प्रभावकारी रूपमा प्रदान गर्दै आएको छ। साथै बैंकले कार्डबाट हुने कारोबारलाई अझ सुरक्षित बनाउन ग्राहकहरूलाई चिप जडित कार्डहरू जारी गर्ने तयारी गरेको छ।

संस्थागत सुशासन

बैंकमा संस्थागत सुशासन कायम राख्ने कार्यलाई संचालक समितिले आफ्नो उच्च प्राथमिक कर्तव्यको रूपमा लिई सुशासनका आधारभूत पक्षहरू सुनिश्चित गर्न प्रतिबद्ध रहेको छ। सो सन्दर्भमा संचालक समितिको निर्णय पद्धति र काम कारवाहीहरूलाई प्रचलित ऐन कानून र industry best practices बमोजिम पारदर्शी गरिएको छ। नेपाल राष्ट्र बैंक लगायत नियमनकारी निकायहरूबाट समय समयमा जारी भएका नीति निर्देशनहरू बैंकले पूर्ण रूपमा पालना गरिआएको छ। त्यसै गरी लेखापरीक्षण समिति मार्फत बाह्य तथा आन्तरिक लेखा परीक्षकले दिएको सुझाव र सल्लाहहरूलाई समेत संचालक समितिले पूर्ण सजगताका साथ कार्यान्वयन गर्दै आएको छ। देशको आन्तरिक कारणहरू तथा अन्तर्राष्ट्रिय कारणहरूले गर्दा वित्तीय क्षेत्र लगायत देशको अर्थतन्त्रको विभिन्न क्षेत्रहरूमा श्रृजना हुने अवसर, चुनौती र जोखिमहरूलाई संचालक समितिले सधैं नजिकबाट नियालिरहने गरेको छ र सोही बमोजिम समय समयमा व्यवस्थापनलाई सल्लाह दिने र सजग गराउने समेत गरिआएको छ।

बैंकले वित्तीय विवरणहरू नेपाल लेखामान (Nepal Accounting Standard) तथा लेखा सम्बन्धी सर्वमान्य सिद्धान्त र नेपाल राष्ट्र बैंकको निर्देशनहरू बमोजिम राखेको छ। लेखा सम्बन्धी ती विवरणहरूले बैंकको वित्तीय स्थिति र कारोबारको यथार्थ विवरण चित्रण गर्दछ।

बैंकको दिगो उन्नतिको लागि संस्थागत सुशासनको राम्रो परिपालना गर्नु अत्यावश्यक छ भन्ने कुरा बैंकको उच्च व्यवस्थापन एवं संचालक समितिले राम्ररी बुझेको छ र बैंकमा संस्थागत सुशासनको उच्चस्तर कायम राख्न संचालक समिति प्रतिबद्ध छ।

आन्तरिक नियन्त्रण प्रणाली

बैंकिङ्ग व्यवसायमा निहित जोखिमहरूलाई दृष्टिगत गर्दा सबल आन्तरिक नियन्त्रण प्रणाली हुनु अति आवश्यक हुन्छ। यस कुरामा बैंक व्यवस्थापन सजग रहेको छ।

बैंकका सम्पूर्ण हरहिंसाव कम्प्युटर माध्यमबाट संचालन गर्ने गरिएको छ। बैंकले अन्तर्राष्ट्रिय मापदण्डको ग्लोबस बैंकिङ्ग सफ्टवेयर प्रयोग गरिरहेको छ र सो सफ्टवेयरको बेलाबेलामा परीक्षण एवं स्तरोन्नति (upgradation) गर्ने गरिएको छ। बैंकका कारोबारहरू संचालक समितिले पारित गरेका विभिन्न निर्देशिका तथा नीति नियम अनुरूप नै हुने गरेको छ। बैंकका नीति नियमहरू नेपाल राष्ट्र बैंकले जारी गरेको निर्देशन र देशको प्रचलित कानूनी व्यवस्थाहरू बमोजिम रहने गरी आन्तरिक नियन्त्रण प्रणाली अवलम्बन गरेको छ।

बैंकमा सम्पत्ति तथा दायित्व व्यवस्थापन समिति (ALCO) रहेको छ जसले निक्षेप परिचालन नीति, लगानी नीति, कर्जा तथा सापटी सम्बन्धी नीति, व्याजदर नीति एवं संचालन जोखिम (Operational Risks) सम्बन्धमा नीतिगत व्यवस्थाहरू सहित नियमित रूपमा अनुगमन गर्ने गरेको छ। बैंकको गैह्र कार्यकारी संचालकको संयोजकत्वमा जोखिम व्यवस्थापन गर्न छुट्टै जोखिम व्यवस्थापन समिति (Risk Management Committee) गठन गरिएको छ।

यसैगरी बैंकको लेखा परिक्षण समितिको मातहतमा आन्तरिक लेखापरीक्षण विभाग रहेको छ। उक्त विभागले नियमित रूपमा सम्पूर्ण कारोबारहरूको अनुगमन गर्ने गरेको छ र उक्त अनुगमनको प्रतिवेदन सोभै लेखापरीक्षण समितिमा पेश गर्ने गरेको छ।

साथै, बैंकले कारोबार संचालनका सिलसिलामा निर्णय लिंदा सामाजिक र वातावरणीय जोखिमहरूलाई समेत मूल्याङ्कन गरेर मात्र निर्णयहरू लिने गरेको छ। यसले हामी जहाँ जुन समाज, समुदाय र वातावरणमा रहेर काम गर्छौं, तिनीहरूप्रतिको सम्बन्ध, प्रतिबद्धता र उत्तरदायित्व भल्कन्छ।

सम्पत्ति शुद्धिकरण (मनी लाउण्डरिङ्ग) निवारण

बैंकले सम्पत्ति शुद्धिकरण (मनी लाउण्डरिङ्ग) निवारणका सम्बन्धमा केन्द्रिय कार्यालय लगायत प्रत्येक शाखा कार्यालयमा Compliance Officer तोकी र आवश्यक निर्देशन दिई, सम्पत्ति शुद्धिकरण (मनी लाउण्डरिङ्ग) निवारण सम्बन्धी ऐन तथा निर्देशनको कार्यान्वयन गर्दै आएको छ।

संस्थागत सामाजिक उत्तरदायित्व

बैंकले मुनाफामा मात्र केन्द्रित नभई समाजप्रतिको उत्तरदायित्वलाई समेत ध्यानमा राखी समाजमा विभिन्न सामाजिक योगदानहरू दिदै आएको छ। आफ्नो मुनाफाको निश्चित अंश सामाजिक उत्तरदायित्व वहन गर्ने कार्यहरूमा खर्च गर्ने बैंकको उद्देश्य रहेको छ। गत आर्थिक वर्षमा बैंकले देशका विभिन्न स्थानका रहेका बाढी पिडितहरूको सहयोगार्थ बैंकको तर्फबाट रु. ६ लाख र कर्मचारीको तर्फबाट रु. ४ लाख गरी जम्मा रु. १० लाख प्रधानमन्त्री राहतकोषमा योगदान गरेको छ। महाभुकम्प पीडितको उद्धारको लागि समेत बैंकले प्रधानमन्त्री राहतकोषमा रु. २५ लाख सहयोग गरेको छ। यसका साथै, बैंकका सम्पूर्ण कर्मचारीहरूबाट तीन दिन सम्मको तलब योगदान गरी जम्मा भएको रु. १० लाख ८७ हजार भुकम्पले क्षतिग्रस्त काभ्रेपलाञ्चोक स्थित श्री लालिगुराँस प्राथमिक विद्यालय, नुवाकोट स्थित श्री अमर ज्योति उच्च माध्यमिक विद्यालय र तनहुँ स्थित श्री चन्द्रोदय निम्न माध्यमिक विद्यालय को पुनर्निर्माणको लागि सहयोग गरिएको छ।

बैंकले उद्योग वाणिज्य संघ लगायत विभिन्न सामाजिक संघ संस्थाले आयोजना गरेका विभिन्न कार्यक्रमहरूको लागि आर्थिक सहयोग गर्ने लगायत विभिन्न स्थानहरूमा रक्तदान कार्यक्रम लगायतका कार्यक्रमहरू सञ्चालन गर्ने गरेको छ ।

यसै क्रममा चालू आर्थिक वर्षमा बैंकले आफ्नो वार्षिकोत्सवको अवसर पारेर विभिन्न शाखाहरूमा रक्तदान कार्यक्रम, जेष्ठ नागरिक सम्मान कार्यक्रम, जोमसोम बजारमा सरसफाइको निमित्त डस्टविन वितरण, फिदिममा दृष्टिविहिन विदार्थीहरूलाई ब्लांकेट वितरण, ठिमी, भक्तपुरमा सुस्त मनःस्थितिका विदार्थीहरूको अध्यापनका लागि साउण्ड सिष्टम वितरण, इटहरीमा निःसहाय बालबालिकाहरूलाई सहयोग, चापागाउँमा जेष्ठ नागरिक लगायतलाई जुस वितरण आदि कार्यक्रमहरू गरिएको छ । यस बाहेक स्थानीय सुरक्षा निकायहरूको समन्वयमा फिदिम, नारायणगढ लगायतका बजारहरूमा सिसिटिभि जडान कार्यमा सहयोग गरिएको छ ।

संस्थागत सामाजिक दायित्व निर्वाह गर्ने तर्फ आगामी दिनहरूमा पनि बैंकले आफ्नो क्षमता अनुसार अझ बढी सशक्त रूपमा कार्यक्रमहरूमा सहभागी हुनेछ ।

लेखापरीक्षकको नियुक्ति

बैंकको सोह्रौं वार्षिक साधारण सभाबाट नियुक्त लेखापरीक्षक श्री टि.आर. उपाध्याय एण्ड कम्पनी, चाटर्ड एकाउन्टेण्टस्ले बैंकको हरहिंसावको विस्तृत रूपमा लेखा परीक्षण गरी समयमै प्रतिवेदन उपलब्ध गराईदिनु भएकोमा संचालक समितिको तर्फबाट हार्दिक धन्यवाद दिन चाहन्छौं । कम्पनी ऐन, २०६३ को दफा १११ (३) मा भएको व्यवस्था अनुसार नीज लेखापरीक्षक पुनः नियुक्त हुन सक्नु हुनेछ ।

संचालक समिति

बैंकको संचालक समितिमा संस्थापक शेयरधनीहरूको तर्फबाट ५ जना, सर्वसाधारण शेयरधनीहरूबाट तर्फबाट ३ जना र स्वतन्त्र व्यवसायिक संचालक १ जना गरी कूल ९ जना संचालकहरू रहने व्यवस्था रहेकोमा समीक्षा अवधिमा सर्वसाधारण शेयरधनीहरूको तर्फबाट नियुक्त हुनु भएका संचालक श्री रमेश कुमार निरौलाले व्यक्तिगत कारणले राजिनामा दिनु भएको हुँदा उक्त रिक्त स्थानमा बैंकको संचालक समितिले श्री कोमल प्रकाश घिमिरेज्यूलाई संचालक नियुक्ति गरेको थियो । श्री कोमल प्रकाश घिमिरेज्यूले समेत चालू आर्थिक वर्षमा व्यक्तिगत कारणले राजिनामा दिनु भएको र अधिल्लो आर्थिक वर्षमा स्वतन्त्र व्यवसायिक संचालकले व्यक्तिगत कारणले राजिनामा दिई उक्त पद समेत खालि रहेको हुँदा हाल बैंकको संचालक समितिमा कूल ७ जना संचालकहरू रहनु भएको छ । यसैगरी, बैंकका पूर्व संचालक श्री किशोर कुमार

शाहको मिति २०७२ पौष १९ गते असामयिक निधन भएको हुँदा उहाँको आत्माको चिर शान्तिको कामना गर्दै शोक सन्तप्त परिवारजन प्रति हार्दिक समवेदना व्यक्त गर्दछौं ।

बैंकको संचालक समितिको बैठक विद्यमान ऐनको प्रावधान अनुरूप नियमित रूपमा बस्ने गरेको छ । समीक्षा अवधिमा संचालक समितिको कूल २१ वटा बैठक बसेको छ । बैंकको पूँजी कोषको अवस्था, संस्थागत सुशासन, कर्जा, संचालन तथा बजार जोखिम लगायत बैंकले ध्यान दिनुपर्ने आवश्यक सम्पूर्ण क्षेत्रका विषयहरू माथि गम्भीररूपमा छलफल गर्दै बैंकलाई अझ सफल र सबल बनाउन संचालक समितिले उपयुक्त निर्णयहरू गर्दै आईरहेको छ । आगामी दिनहरूमा पनि सदैव बैंकको हितलाई ध्यानमा राखी आफ्नो भूमिका निर्वाह गर्न बैंकको संचालक समिति प्रतिवद्ध रहेको छ ।

लेखा परीक्षण समिति

बैंकका गैर कार्यकारी संचालक श्री गोपिकृष्ण न्यौपानेको संयोजकत्वमा लेखापरीक्षण समिति गठन गरिएको छ । उक्त समितिको सदस्य सचिवमा आन्तरिक लेखापरीक्षण विभागका प्रमुख रहेका छन् । लेखा परीक्षण समितिले बैंकको आर्थिक अवस्थाको समीक्षा, आन्तरिक नियन्त्रण, लेखापरीक्षण योजना र आन्तरिक लेखापरीक्षक तथा बाह्य लेखापरीक्षकले पेश गरेको लेखा परीक्षण प्रतिवेदनमा औँल्याइएका कैफियतहरू उपर समीक्षा गरी सुधारात्मक कदम चाल्न व्यवस्थापनलाई निर्देशन दिने, नेपाल राष्ट्र बैंकबाट निरिक्षण तथा सुपरीवेक्षण गरी प्रतिवेदनमा औँल्याइएका निर्देशन/कैफियतहरूको कार्यान्वयन भए नभएको सम्बन्धमा समीक्षा गर्ने तथा ती विषयहरूको अभिलेख गरी संचालक समितिलाई जानकारी गराउने, बैंकको वार्षिक वित्तीय विवरणहरू सही, यथार्थपरक बनाउन व्यवस्थापनलाई सहयोग गर्ने, बैंकको कामकारवाहीका सम्बन्धमा संचालक समितिलाई आवश्यक सुझाव दिने आदि यस समितिले गर्ने प्रमुख कार्यहरू रहेका छन् ।

अन्य समितिहरू

नेपाल राष्ट्र बैंकको निर्देशन र बैंक तथा वित्तीय संस्था सम्बन्धी ऐन, २०६३ को अधिनमा रही संचालक समितिले गैर कार्यकारी संचालकको संयोजकत्वमा लेखा परीक्षण समिति, जोखिम व्यवस्थापन समिति र कर्मचारी सेवा सुविधा समिति गठन गरी काम, कर्तव्य र अधिकार तोकिएको छ ।

सूचना व्यवस्था

बैंकले सबै शेयरधनी तथा सरोकारवाला (stake holders) हरूसंगको सूचना आदान प्रदानलाई उच्च प्राथमिकता दिएको छ । यसै सन्दर्भमा बैंकले वार्षिक प्रतिवेदन, त्रैमासिक प्रतिवेदन लगायत अन्य बैंकको प्रगति

विवरणहरू तथा बैंकले प्रदान गर्ने विभिन्न सेवाहरूको जानकारी विभिन्न समाचार माध्यम एवं बैंकको वेबसाइट www.machbank.com माफत गराउने गरेको छ ।

बैंकमा समय समयमा लगानीकर्ता तथा व्यक्तिगत रूपमा आएका विभिन्न जिज्ञासाहरूको उचित निस्क्रिय निकाल्ने उपयुक्त र महत्वपूर्ण थलो वार्षिक साधारण सभा भएकोले सबै शेयरधनी महानुभावहरूलाई सभामा सहभागी भई बैंकको प्रगतिमा छलफल गर्न प्रोत्साहित गरेका छौं ।

पूँजी वृद्धि योजना

नेपाल राष्ट्र बैंकको आ व २०७२/७३ को मौद्रिक नीति तथा निर्देशन बमोजिम यस बैंकले चुक्ता पूँजी रू. ८ अरब पुऱ्याउनको निम्ति व्यवस्थित पूँजी वृद्धि योजना तयार पारेको छ । यस सम्बन्धमा हाल बैंकको चुक्ता पूँजी रू. ३ अरब ३३ करोड १५ लाख रहेको र यसै वार्षिक साधारण सभाबाट १६ प्रतिशत बोनस शेयर जारी गर्ने योजना रहेको छ । तत्पश्चात कायम हुने चुक्ता पूँजीको ५०% अर्थात २:१ अनुपातमा हकप्रद शेयर निष्काशन गर्ने योजना रहेको छ । तत्पश्चात बैंकको चुक्ता पूँजी रू. ५ अरब ७९ करोड हुनेछ । उक्त पूँजीमा आ.व. २०७२/७३ तथा २०७३/७४ को मुनाफाबाट बोनस शेयर जारी गर्दा अपुग हुने पूँजी कुनै बैंक वा वित्तीय संस्थासँग मर्जर र/वा थप हकप्रद शेयर जारी गरी आवश्यक पूँजी पुऱ्याउने योजना रहेको छ ।

धन्यवाद ज्ञापन

बैंकको विकास तथा लगानीलाई सुनिश्चितता प्रदान गरी निक्षेपकर्ताको निक्षेप तथा लगानीकर्ताको लगानीको सुरक्षा गर्नु हाम्रो प्रथम कर्तव्य हो । हाम्रा शेयरधनीहरूबाट प्राप्त निरन्तर सहयोग, समर्थन र प्रेरणाले हामीलाई लक्ष्य प्राप्तमा टेवा पुग्ने विश्वास लिएका छौं । हामीलाई यस अवस्था सम्म पुऱ्याउन आदरणीय निक्षेपकर्ता एवं ग्राहकवर्गहरूको पहिलो भूमिका रहेकोले यस बैंक प्रति निरन्तर रूपमा विश्वास गरी सौहार्दपूर्ण वातावरणमा कारोबार गर्दै आउनु भएका हाम्रा आदरणीय सम्पूर्ण निक्षेपकर्ता एवं ग्राहकवर्गहरू प्रति हार्दिक कृतज्ञता ज्ञापन गर्दछौं । ग्राहक महानुभावहरूबाट बैंकलाई प्राप्त हुँदै आएको सक्रिय सहयोगको उच्च मुल्यांकन गर्दै आउँदा दिनहरूमा आफ्ना ग्राहकवर्गहरूलाई थप स्तरीय सेवा प्रदान गर्न हामी कटिबद्ध रहेका छौं ।

बैंकको निरन्तर उन्नति एवं उत्तरोत्तर प्रगति तथा सम्वृद्धिका लागि अभिभावकको रूपमा निरन्तर मार्गदर्शन तथा सदा साथ दिनुहुने आदरणीय शेयरधनी महानुभावहरू तथा नियमनकारी निकायहरू नेपाल सरकार, नेपाल राष्ट्र बैंक, नेपाल धितोपत्र बोर्ड, कम्पनी रजिष्ट्रारको कार्यालयका साथै नेपाल स्टक एक्स्चेन्ज लि. तथा अन्य प्रत्यक्ष वा अप्रत्यक्ष सहयोग पुऱ्याउदै आउनु भएका हाम्रा सहयोगी सम्पूर्ण निकाय तथा महानुभावहरू प्रति हार्दिक कृतज्ञता ज्ञापन गर्दै भविष्यमा पनि यसै गरी यहाँहरूको साथ पाईरहने विश्वास लिएका छौं ।

अन्त्यमा, बैंकको हितको लागि निरन्तर क्रियाशील भई ग्राहकवर्गको सेवामा संलग्न सम्पूर्ण कर्मचारीहरू, जसको मेहनतमा यस संस्थाको सफलता निर्भर गरेको छ, ती सम्पूर्ण कर्मचारीहरूले यस बैंकको प्रगति हासिल गर्नको लागि गरेको मेहनत र लगनशिलताको लागि विशेष धन्यवाद दिन्छौं, साथै बाह्य लेखापरीक्षक एवं सम्पूर्ण शुभेच्छुकहरूलाई यस अवसरमा हार्दिक धन्यवाद दिन चाहन्छौं ।

धन्यवाद ।

संचालक समितिको तर्फबाट,
डा. विरेन्द्र प्रसाद महतो
अध्यक्ष

मिति : २०७३ वैशाख २६

धितोपत्र दर्ता तथा निष्काशन नियमावली, २०६५ को नियम १२ को उपनियम (१) सँग सम्बद्ध थप विवरणहरू :

१. कानूनी कारवाही सम्बन्धी विवरण

देहाय अनुसारको मुद्दा दायर भएको भए, मुद्दा दायर भएको मिति, विषय, मुद्दा दायर भएको संस्थापक वा संचालकको नाम र सम्भाव्य कानूनी उपचार सम्बन्धी विवरण समावेश गरिनु पर्ने :

(क) यस अवधिमा बैंकले वा बैंक विरुद्ध कुनै मुद्दा दायर भएको नभएको :

बैंकिङ्ग व्यवसाय गर्ने संस्था भएकोले कर्जा कारोबारको सिलसिलामा दायर भएको मुद्दा बाहेक अन्य कुनै उल्लेखनिय मुद्दा नरहेको ।

(ख) संगठित संस्थाको संस्थापक वा संचालकले वा संस्थापक वा संचालकको विरुद्ध प्रचलित नियमको अवज्ञा वा फौजदारी अपराध गरेको सम्बन्धमा कुनै मुद्दा दायर गरेको वा भएको भए :

बैंकलाई यस किसिमको कुनै जानकारी प्राप्त नभएको ।

(ग) कुनै संचालक वा संस्थापक विरुद्ध आर्थिक अपराध गरेको सम्बन्धमा कुनै मुद्दा दायर भएको भए :

बैंकलाई यस किसिमको कुनै जानकारी प्राप्त नभएको ।

२. बैंकको शेयर कारोबार सम्बन्धी विश्लेषण :

(क) धितोपत्र बजारमा भएको संगठित संस्थाको शेयरको कारोबार सम्बन्धमा व्यवस्थापनको धारणा :

दोश्रो बजारमा हुने शेयर कारोबारको मुल्य माग र आपूर्तिको सिद्धान्त तथा देशको समग्र आर्थिक स्थितिमा आधारित हुने भएकोले बैंक यस सम्बन्धमा तटस्थ छ ।

(ख) गत वर्षको प्रत्येक त्रैमासिक अवधिको शेयरको अधिकतम, न्यूनतम, अन्तिम मूल्य, कारोबार भएको कुल दिन तथा कारोबार संख्या : यस अवधिको शेयरको अधिकतम, न्यूनतम, अन्तिम मूल्य, कारोबार भएको कुल दिन तथा कारोबार संख्याको विवरण देहाय बमोजिम रहेको छ ।

(रकम रू. मा)

विवरण	आश्विन मसान्त, २०७१	पौष मसान्त, २०७१	चैत्र मसान्त, २०७१	आषाढ मसान्त, २०७२
अधिकतम मूल्य	६०८	५७१	६००	५९६
न्यूनतम मूल्य	४४३	४३०	५४३	४४७
अन्तिम मूल्य	४८५	५५९	५६७	५६४
शेयर कारोबार भएको कुल दिन	५९	५८	५७	४५
कारोबार संख्या	१,४६१	१,९०८	१,३६३	१,२६६

३. समस्या तथा चुनौती :

संगठित संस्थाले बहन गर्नु परेको समस्या तथा चुनौती स्पष्ट रूपमा उल्लेख गर्नु पर्ने र उक्त समस्या तथा चुनौतीलाई संगठित संस्थाको आन्तरिक र बाह्य भनी वर्गीकरण गरी त्यस्तो समस्या तथा चुनौती समाधान गर्न व्यवस्थापनले अवलम्बन गरेको रणनीति सम्बन्धी विवरण :

(क) आन्तरिक समस्या तथा चुनौती :

- मुद्रास्फितिको कारणले संचालन लागतमा हुने वृद्धिको असर ।
- बैंकबाट प्रदान गरिने दीर्घकालिन, मध्यकालिन, चालु पूँजी जस्ता कोषमा आधारित कर्जा तथा प्रतितपत्र, जमानत पत्र जारी गर्ने जस्ता गैह्रकोषीय सेवाहरु उपलब्ध गराउंदा हुन सक्ने सम्भावित जोखिमहरु ।
- निक्षेप तथा कर्जा लगानी ब्याज दरमा हुने परिवर्तन बाट असर पर्ने जोखिमहरु ।
- समयमा कर्जा असुली नभै उत्पन्न हुने आर्थिक जोखिमहरु ।
- बैंकले प्रयोगमा ल्याएको Globus Banking Software मा तकनिकी गडबडीले हुन सक्ने जोखिम ।
- मुख्य कर्मचारीहरुले छोड्दा हुन सक्ने जोखिम ।

(ख) बाह्य समस्या तथा चुनौती :

- नेपाल राष्ट्र बैंकको नीति निर्देशनमा हुने परिवर्तनले उत्पन्न हुन सक्ने सम्भावित जोखिमहरु ।
- नेपाल सरकारले बैंक तथा वित्तीय संस्था सम्बन्धी नीति निर्देशन तथा मौद्रिक नीतिमा परिवर्तन गर्दा सिर्जना हुन सक्ने सम्भावित जोखिमहरु ।

- विदेशी विनिमय कारोबार गर्दा विनिमय दरमा हुने परिवर्तन बाट हुन सक्ने जोखिमहरु ।
- देशको अस्थिर राजनैतिक स्थितिका कारण हुन सक्ने जोखिमहरु ।
- देशको आर्थिक अवस्थामा आउने उतार चढावबाट उत्पन्न हुन सक्ने जोखिमहरु ।

(ग) रणनीति :

- लागत कटौती तथा लागत नियन्त्रणका उपायहरु अवलम्बन गरिएको ।
- कर्जा लगानी प्रदान गर्दा आवश्यक अध्ययन गर्ने गरिएको ।
- बैंकको नीति नियम तथा आन्तरिक नियन्त्रण प्रणाली चुस्त दुरुस्त राखिएको ।
- भविष्यमा हुन सक्ने जोखिम बाट बचन कर्मचारीहरुलाई आवश्यक तालिम दिने गरिएको ।
- बैंकको Banking Software मा हुन सक्ने तकनिकी गडबडीबाट बचन आवश्यक Back-up राख्ने गरिएको ।
- कर्जा तथा सापट र लगानी खराब भई हुन सक्ने जोखिमबाट बचनका लागि आवश्यक जोखिम कोषको व्यवस्था गरिएको ।
- विनिमय दरमा हुने परिवर्तनबाट हुन सक्ने जोखिमबाट बचनका लागि आवश्यक सटही घटवढ कोषको व्यवस्था गरिएको ।
- बैंकको संगठनात्मक संरचनामा परिवर्तन गरी बढी प्रभावकारी बनाइएको तथा केही मुख्य कर्मचारीले छोड्दा पनि बैंक नियमित रुपमा सेवा प्रदान गर्न सक्षम रहेको ।

कम्पनी ऐन, २०६३ को दफा १०८ अनुसारको थप जानकारी**१. प्रतिवेदन तयार भएको मिति सम्म चालु आर्थिक वर्षको उपलब्धी र भविष्यमा गर्नु पर्ने कुराको सम्बन्धमा संचालक समितिको धारणा**

यस आर्थिक वर्षको पहिलो ६ महिना सम्म बैंकको कारोबार स्थिति निम्न बमोजिम भएको अवगत गराउँदछु ।

(रकम रू. करोडमा)

सि.नं.	शीर्षक	३०/०९/२०७२
१.	निक्षेप तथा सापटी	४,४५४.२८
२.	लगानी	५६४.९३
३.	कर्जा तथा सापटी	३,७३८.९४
४.	खुद मुनाफा	४०.१३

बैंकको उन्नतिको लागि भविष्यमा गर्नु पर्ने कामको सम्बन्धमा सञ्चालक समितिको सौचको संक्षिप्त विवरण निम्नानुसार रहेको छ :

- बैंकको ग्राहकसम्मको पहुँच बढाउन शाखा सञ्जाल एवं ATM network विस्तार गर्ने क्रम जारी राख्ने ।
- विप्रेषण सेवालाई प्रभावकारी बनाउन थप रेमिट्यान्स एजेन्सीहरूसंग सहकार्य बढाउदै लैजाने ।
- बैंकको कारोबारमा हुने वृद्धिलाई थग्न आवश्यक पूँजीकोष पुऱ्याउन डिभेन्चर जारी गर्ने ।
- बैंकको निक्षेप संरचनामा बचत निक्षेपको अनुपात बढाउने ।
- कर्जा तथा लगानीको गुणस्तर नघटाई कर्जा लगानी रकम बढाउने ।
- कर्जाको नयाँ योजना लागू गर्ने ।
- नयाँ बचत निक्षेप योजनाहरु लागू गर्ने ।
- परिवर्तित संस्थागत स्वरुपलाई प्रभावकारी रुपले लागू गर्ने ।
- इन्टरनेट बैंकिङ्ग मार्फत रकम रकमान्तर गर्ने सुविधाको विस्तार गर्ने ।

२. बैंकको औद्योगिक तथा व्यवसायिक सम्बन्ध

समीक्षा अवधिमा बैंकले आफ्ना ग्राहक, कर्मचारी, नियमनकर्ता तथा सबै लाभग्राहीहरूसँग असल व्यवसायिक सम्बन्ध कायम राखेको छ ।

बैंक नेपाल बैंकर्स एसोशियसन, नेपाल उद्योग वाणिज्य महासंघ, नेपाल उद्योग परिसंघ, नेपाल चेम्बर्स अफ कमर्स, पोखरा उद्योग वाणिज्य महासंघको सदस्य रहेको छ ।

बैंकको औद्योगिक, व्यवसायिक एवं सामाजिक सम्बन्धहरू विस्तार भैरहेको छ र यसलाई आफ्नो हित प्रवर्द्धन र कारोबार विस्तारको लागि समेत उपयोग गरिनेछ ।

बैंकको अन्तर्राष्ट्रिय बैकिङ्ग सम्बन्ध Amex- Frankfurt (Euro), Amex- Newyork (USD), Amex-India (INR), ICICI Bank-Mumbai (INR), Central Bank of India (INR), Mashreq Bank-Dubai (USD), Amex-Tokyo (JPY), SCB- Newyork (USD), SCB-Frankfurt (EURO), SCB-London (GBP), SCB-Calcutta (INR), Australia & Newzeland Bank (ANZ), Western Union Bank तथा JP Morgan Bank जस्ता ख्यातिप्राप्त अन्तर्राष्ट्रिय बैंकहरूसँग बैंकको सम्बन्ध विस्तार भएको छ ।

३. कारोबारलाई असर पार्ने मुख्य कुराहरू :

बैंकको कारोबारलाई असर पार्ने मुख्य कुराहरू निम्न बमोजिम रहेका छन् :

- देशको परिवर्तित राजनैतिक परिवेशको कारणले आर्थिक सामाजिक क्षेत्रमा पर्न सक्ने असरहरू ।
- बैंकिङ्ग नीति नियममा समय समयमा हुने परिवर्तनको कारणबाट श्रृजना हुने संभावित जोखिमहरू ।
- पूँजी बजार तथा घरजग्गाको मूल्यमा आउन सक्ने उतार चढावबाट हुन सक्ने जोखिमहरू ।
- वित्तीय सेवा प्रदायकहरूको संख्यामा हुने वृद्धिबाट सिर्जित प्रतिस्पर्धात्मक वातावरणबाट सृजना हुने सम्भावित जोखिमहरू ।
- निक्षेप संकलन, लगानी, तथा कर्जा सापटीको दायरा सांघुरिएर उत्पन्न हुन सक्ने जोखिमहरू ।
- गैह्रकोषमा आधारित सेवाहरू प्रदान गर्दा हुनसक्ने संभावित जोखिमहरू ।

४. लेखापरीक्षण प्रतिवेदनमा कुनै कैफियत उल्लेख भएको भए सो उपर सञ्चालक समितिको प्रतिक्रिया

बैंकको सामान्य कारोबारको सिलसिलामा देखिएका सामान्य टिप्पणी बाहेक खास प्रतिकूल टिप्पणी लेखापरीक्षण प्रतिवेदनमा छैन । लेखापरीक्षण प्रतिवेदनमा उल्लेखित सुझावहरूलाई तदारुकताका साथ बैंकमा कार्यान्वयन गरिने छ ।

५. लाभांश बाँडफाँड गर्न सिफारिस गरिएको रकम

बैंकले शेयरधनीहरूको हित र बैंकको पूँजी पर्याप्तता अनुपातलाई सन्तुलित राखी यस आर्थिक वर्षको लागि १६ प्रतिशत (अर्थात रू. ५३३,०४०,०००.०० बराबर) वोनस शेयर र सोको कर प्रयोजनको लागि ०.८४ प्रतिशत (अर्थात रू. २८,०५४,७३७.०० बराबर) नगद लाभांश वितरण गर्ने प्रस्ताव गरेको छ ।

६. जफत गरिएको शेयर संख्या

समीक्षा अवधिमा बैंकले कुनै शेयर जफत गरेको छैन ।

७. बैंक र यसको सहायक कम्पनीको कारोबारको प्रगति :

बैंकको कुनै सहायक कम्पनी नरहेको ।

८. बैंकको आधारभूत शेयरधनीहरूले बैंकलाई उपलब्ध गराएको जानकारी :

आधारभूत शेयरधनीहरूले समीक्षा अवधिमा बैंकलाई कुनै व्यहोरा जानकारी गराएको छैन ।

९. समीक्षा वर्षमा बैंकका सञ्चालक तथा पदाधिकारीहरूले लिएको शेयर र बैंकको शेयर कारोबारमा निजहरू संलग्न भएको भए सो सम्बन्धमा निजहरूबाट बैंकले प्राप्त गरेको जानकारी

बैंकले नै जारी गरेको हकप्रद शेयर बाहेक बैंकका संचालक तथा पदाधिकारीहरूले समीक्षा वर्षमा कुनै शेयर खरिद गरेको छैन र बैंकको संचालक तथा पदाधिकारीहरू समीक्षा अवधिमा बैंकको शेयर कारोबारमा संलग्न भएको कुनै जानकारी प्राप्त भएको छैन ।

१०. बैंकसँग सम्बन्धित सम्भौताहरूमा कुनै सञ्चालक तथा निजको नजिकको नातेदारको व्यक्तिगत स्वार्थको सम्बन्धी जानकारी :

यस्तो कुनै जानकारी बैंकलाई प्राप्त भएको छैन ।

११. बैंकले आफ्नो शेयर आफैले खरिद गरेको विवरण

बैंकले आफ्नो शेयर आफैले खरिद गरेको छैन ।

१२. कुल व्यवस्थापन खर्चको विवरण

आर्थिक वर्ष २०७१/७२ मा यस बैंकको कुल व्यवस्थापन खर्च देहाय बमोजिम रहेको जानकारी गराउदछौं ।

(रकम रू. करोडमा)

सि.नं.	व्यवस्थापन खर्चको विवरण	रकम
१.	कर्मचारी खर्च	३४.९६
२.	कार्यालय सञ्चालन खर्च	४१.२१
३.	कुल व्यवस्थापन खर्च	७६.१७

१३. लेखापरीक्षण समितिका सदस्यहरूको नामावली, निजहरूले प्राप्त गरेको पारिश्रमिक, भत्ता तथा सुविधा, सो समितिले गरेको काम कारवाहीको विवरण र सो समितिले कुनै सुझाव दिएको भए सो को विवरण

(१) लेखा परीक्षण समिति :

श्री गोपिकृष्ण न्यौपाने, संचालक	- संयोजक
श्री रोशन के.सी., संचालक	- सदस्य
श्री मंगेशलाल श्रेष्ठ, संचालक	- सदस्य
आन्तरिक लेखा परीक्षक	- सदस्य सचिव

(२) लेखापरीक्षण समितिका सदस्यलाई बैठक भत्ता वाहेक अन्य कुनै पारिश्रमिक/सुविधा प्रदान गर्ने गरिएको छैन । सदस्य सचिव वाहेक अध्यक्ष र सदस्यलाई प्रति बैठक भत्ता रू. ४,०००/- प्रदान गरिएको छ ।

(३) समीक्षा अवधिमा लेखा परीक्षण समितिको १३ वटा बैठक बस्यो ।

१४. सञ्चालक, कार्यकारी प्रमुख, बैंकका आधारभूत शेरधनी वा निजको नजिकका नातेदार वा निज संलग्न रहेको फर्म, कम्पनी वा संगठित संस्थाले बैंकलाई कुनै रकम बुझाउन बाँकी भए सो कुरा

यस बैंकका सञ्चालकहरू, प्रमुख कार्यकारी अधिकृत, बैंकका आधारभूत शेरधनीहरू तथा निजहरूका नजिकका नातेदार वा निजहरू संलग्न रहेको फर्म, कम्पनी वा संगठित संस्थाले बैंकलाई कुनै रकम बुझाउन बाँकी रहेको छैन ।

१५. सञ्चालक, कार्यकारी प्रमुख तथा पदाधिकारीहरूलाई भुक्तानी गरिएको पारिश्रमिक, भत्ता तथा सुविधाको रकम

संचालकहरूलाई पारिश्रमिकको व्यवस्था गरिएको छैन । संचालक समितिको बैठकमा भाग लिएर वापत प्रति बैठक अध्यक्षलाई रू. ५,०००/- र संचालकलाई रू. ४,०००/- भत्ता उपलब्ध गराइएको छ । यस बाहेक प्रति महिना मोबाइल फोन सोधभर्ना वापत रू. ५,०००/- उपलब्ध गराउने व्यवस्था रहेको छ । साथै रू. ५० लाख बराबरको दुर्घटना बीमा गरिएको छ ।

प्रमुख कार्यकारी अधिकृत तथा मुख्य पदाधिकारीहरूको पारिश्रमिक, भत्ता तथा सुविधा निम्न बमोजिम रहेको छ ।

सि.नं.	पद	उपलब्ध गराइएको पारिश्रमिक, भत्ता तथा सुविधा (रू.लाखमा)
१.	प्रमुख कार्यकारी अधिकृत	७८.६०
२.	नायब प्रमुख कार्यकारी अधिकृत तथा प्रबन्धकहरू	२४०.०५

प्रमुख कार्यकारी अधिकृत तथा उच्च पदस्थ कर्मचारीहरूलाई गाडी तथा इन्धन सुविधा एवं सबै कर्मचारीहरूलाई बोनस ऐन बमोजिम बोनस प्रदान गर्ने गरिएको छ ।

बैंकको स्वीकृत नियमानुसार कर्मचारीहरूलाई उपलब्ध गराइएको सवारी साधनको विमा प्रिमियम र कर्मचारीको दुर्घटना तथा औषधोपचार खर्चको विमा प्रिमियम बैंकले बेहोर्दै आएको छ ।

१६. शेरधनीहरूले बुझिलिन बाँकी रहेको लाभांशको रकम

मिति २०७२ आषाढ मसान्तसम्ममा लाभांश घोषणा गरिएको तर शेरधनीहरूले लिन बाँकीको विवरण निम्न बमोजिम रहेको छ :-

आर्थिक वर्ष २०६१/६२	रू. १९,९५०/- (साविक स्टेण्डर्ड फाइनेन्स लिमिटेडको)
आर्थिक वर्ष २०६२/६३	रू. ३८,२१५/-
आर्थिक वर्ष २०६६/६७	रू. ३६४,९८४।९८ (साविक स्टेण्डर्ड फाइनेन्स लिमिटेडको)
कुल जम्मा	रू. ४२३,१४९।९८

१७. कम्पनी ऐन, २०६३ को दफा १४१ बमोजिम सम्पत्ति खरिद वा बिक्री गरेको कुराको विवरण

१. बैंकलाई आवश्यक पर्ने आफ्नो सम्पत्तिहरूको (घर, जग्गा, परिवहन, कार्यालय सामान, पूँजीगत निर्माण, लिजहोल्ड सम्पत्ति) खरिद तथा बिक्रीको विवरण संलग्न वासलातको अनुसूची १४ बमोजिम छ ।

२. सम्पत्ति खरिद तथा बिक्री गर्दा प्रचलित बजार मूल्यको आधारमा गरिएको छ । सम्पत्ति बिक्रीबाट भएको आम्दानीलाई संलग्न वासलातको अनुसूची २६ मा उल्लेख गरिएको छ ।

१८. कम्पनी ऐन, २०६३ तथा प्रचलित कानून बमोजिम सञ्चालक समितिको प्रतिवेदनमा खुलाउनु पर्ने अन्य कुराहरू

यसै प्रतिवेदन तथा वित्तीय विवरणमा उचित ठाउँहरूमा खुलाईएको ।

T.R. Upadhy & Co.

Chartered Accountants

124 Lal Colony Marg
Lal Durbar
Post Box No. 4414
Kathmandu, NepalTelephone : 977 (1) 4410927, 4420026
Fax : 977 (1) 4413307
E-mail : trunco@ntc.net.np**माछापुच्छ्रे बैंक लिमिटेडका
शेयरधनीहरूमा लेखापरीक्षकको प्रतिवेदन**

हामीले माछापुच्छ्रे बैंक लिमिटेड को यसै साथ संलग्न ३१ आषाढ २०७२ (१६ जुलाई २०१५) को वासलात सोही मितिमा समाप्त भएको वर्षको नाफा नोक्सान हिसाब, इक्विटीमा भएको परिवर्तनको विवरण र नगद प्रवाह विवरण एवं प्रमुख लेखा नीतिहरू तथा लेखा सम्बन्धी टिप्पणीहरूको लेखा परीक्षण सम्पन्न गरेका छौं ।

वित्तीय विवरणहरू उपर व्यवस्थापनको उत्तरदायित्व :

वित्तीय विवरणहरू नेपाल लेखामान अनुसार तयार एवं उचित प्रस्तुतिको दायित्व व्यवस्थापनमा रहेको छ । जालसाजी वा त्रुटिका कारणले हुने सारभुत त्रुटि रहित वित्तीय विवरणहरू तयारी एवं उचित प्रस्तुतिका निमित्त उचित आन्तरिक नियन्त्रण तर्जुमा, कार्यान्वयन एवं संचालन गर्ने, उचित लेखा नीतिहरू चयन एवं कार्यान्वयन गर्ने तथा परिस्थितिजन्य लेखासम्बन्धी अनुमान गर्ने दायित्व पनि व्यवस्थापनको हो ।

लेखापरीक्षकको उत्तरदायित्व :

लेखापरीक्षणको आधारमा वित्तीय विवरणहरू उपर राय जारी गर्नु हाम्रो उत्तरदायित्व हो । हामीले हाम्रो लेखापरीक्षण नेपाल लेखापरीक्षण मान बमोजिम सम्पन्न गरेका छौं । ती मानले हामीलाई व्यावसायिक नैतिकताको पालना गर्ने तथा वित्तीय विवरणहरू सारभुत रूपमा त्रुटि रहित भएको बारेमा मनासिव आश्वासन प्राप्त गर्न लेखापरीक्षणको योजना बनाउन र लेखापरीक्षण सम्पन्न गर्न अनिवार्य गराउँछन् ।

लेखापरीक्षण अन्तर्गत वित्तीय विवरणमा प्रदर्शित रकम एवं अन्य विवरणहरूको पूष्ट्याई गर्ने प्रमाणको नमूना परीक्षण गरिन्छ । नमूना परीक्षण हाम्रो विवेक तथा जालसाजी वा त्रुटिका कारणले वित्तीय विवरणहरूमा हुने सारभुत त्रुटिको जोखिमको आंकलनमा भर पर्दछ । जोखिमको आंकलन गर्दा संस्थाका वित्तीय विवरणहरूको तयारी एवं उचित प्रस्तुति सम्बद्ध आन्तरिक नियन्त्रण विश्लेषण गरी परिस्थितिजन्य लेखापरीक्षणका कार्यविधिहरू तर्जुमा गछौं । यी लेखापरीक्षणका कार्यविधिहरू संस्थाको आन्तरिक नियन्त्रणको प्रभावकारितामा राय प्रकट गर्ने प्रयोजनका लागि भने होइनन् । व्यवस्थापनले अवलम्बन गरेको लेखासिद्धान्त तथा गरिएका महत्वपूर्ण अनुमानहरू एवं वित्तीय विवरण प्रस्तुतिको समग्र स्थितिको मूल्याङ्कन गर्नु पनि लेखापरीक्षण अन्तर्गत पर्दछ । लेखापरीक्षणले हाम्रो रायलाई पर्याप्त आधार प्रदान गर्ने कुरामा हामी विश्वस्त छौं ।

कम्पनी ऐन, २०६३ र बैंक तथा वित्तीय संस्था ऐन, २०६३ ले तोकेको कुराहरू उपरको प्रतिवेदन

हामीले लेखापरीक्षणको सिलसिलामा आवश्यक ठानी सोधनी तथा कैफियत तलव गरेका कुराहरूको जवाफ एवं स्पष्टिकरण सन्तोषजनक पायौं, जून हाम्रो ज्ञान र विश्वासमा लेखापरीक्षणका लागि आवश्यक थियो । हाम्रो रायमा यस प्रतिवेदनसँग सम्बद्ध वासलात, नाफा नोक्सान हिसाब तथा नगद प्रवाह विवरण नेपाल राष्ट्र बैंकले तोके बमोजिम तयार भएको छ, कम्पनीले राखेको लेखासँग दूरस्त रहेको छ र कम्पनीले लेखा तथा श्रेस्ताहरू प्रचलित कानून बमोजिम तयार गरेको छ । हाम्रो रायमा शाखाको स्वतन्त्र लेखापरीक्षण नभएतापनि शाखाबाट प्राप्त विवरणहरू लेखापरीक्षणको लागि पर्याप्त आधार थिए ।

कम्पनीको लेखा तथा श्रेस्ताहरूको परीक्षणबाट देखिए अनुसार हाम्रो रायमा कम्पनीले नेपाल राष्ट्र बैंकको एकीकृत निर्देशन बमोजिम पर्याप्त पुजीकोष तथा सम्पत्तिको अपमूल्यन बापत कोष खडा गरेको छ ।

हामीलाई प्राप्त जानकारी र हामीलाई दिइएको स्पष्टिकरण र हामीले परीक्षण गरेका श्रेस्ताबाट संचालक समिति अथवा कूनै पदाधिकारीले कानुनी व्यवस्थाहरु विपरित वा अनियमित कार्य गरेको वा कम्पनीलाई हानि नोक्सानी गरे गराएको तथा राष्ट्र बैंकको एकीकृत निर्देशनको उल्लङ्घन गरि कम्पनी, निक्षेपकर्ता तथा लगानीकर्ताको हितको सुरक्षण विपरित कार्य गरेको जानकारी हुन आएन ।

- (क) प्रमुख लेखा नीतिको अनुसूची ३१ को नोट ५.१ मा प्रस्तुत गरे अनुसार यस बैंकले कर्जा सापटको ब्याज आम्दानी नेपाल राष्ट्र बैंकको निर्देशन अनुसार नगद प्राप्तिका आधारमा लेखाङ्कन गरेको छ ।
- (ख) प्रमुख लेखा नीतिको अनुसूची ३३ को नोट ८ मा प्रस्तुत गरे अनुसार यस बैंकले Available for Sale अन्तर्गत पर्ने सूचिकृत कम्पनीको शेयरहरुमा गरेको लगानी “Marked to Market Basis” अनुरूप नियमित रुपमा मूल्याङ्कन गरेको छैन, जून हाम्रा विचारमा, नेपाल राष्ट्र बैंकको निर्देशन अनुसार छैन ।

लेखापरीक्षकको राय

हाम्रो रायमा माथिको हरफमा उल्लेखित विषयबाट वित्तीय विवरणमा पर्ने जाने असर बाहेक माछापूच्छ्रे बैंकको वित्तीय विवरणहरुले ३१ आषाढ २०७२ (१६ जुलाई २०१५) को आर्थिक अवस्था तथा उक्त अवधीको संचालन नतिजा र नगद प्रवाहको नेपाल लेखामान तथा लेखाको सर्वमान्य सिद्धान्त अनुरूप समूचित तथा यथार्थ चित्रण गर्दछ, र उक्त वित्तीय विवरणहरु कम्पनी ऐन, २०६३, नेपाल राष्ट्र बैंकको एकीकृत निर्देशन तथा बैंक तथा वित्तीय संस्था ऐन, २०६३ अनुरूप छन् ।

Shashibhatyal



शशि सत्याल
प्रबन्ध साभेदार
टि आर. उपाध्या एण्ड कं
चार्टर्ड एकाउण्टेण्ट्स

मिति : १३ पौष २०७२
स्थान : काठमाण्डौ

वासलात
२०७२ साल आषाढ मसान्तको

पूँजी तथा दायित्व	अनुसूची	यस वर्ष रू.	गत वर्ष रू.
१. शेयर पूँजी	४.१	३,४८४,१२३,१९६	२,७७६,२४९,९०७
२. जगेडा तथा कोषहरु	४.२	५०६,८५२,४७३	४५९,४५८,२६५
३. ऋणपत्र तथा बन्ड	४.३	-	-
४. तिर्न बाँकी कर्जा सापट	४.४	-	-
५. निक्षेप दायित्व	४.५	४४,२०५,६३७,२५२	३७,१३२,०९२,९२८
६. भुक्तानी दिनुपर्ने विलहरु	४.६	१३,४५५,५५४	१०,८६४,२३८
७. प्रस्तावित लाभांश		२८,०५४,७३७	१५,६५५,५४५
८. आयकर दायित्व		-	-
९. अन्य दायित्व	४.७	५१५,३७१,८५०	३२९,६३६,२१३
कुल पूँजी तथा दायित्व		४८,७५३,४९५,०६२	४०,७२३,९५७,०९६
सम्पत्ति	अनुसूची	यस वर्ष रू.	गत वर्ष रू.
१. नगद मौज्जात	४.८	२,०९६,९६२,८३०	१,७४८,५२९,३०७
२. नेपाल राष्ट्र बैंकमा रहेको मौज्जात	४.९	४,६१६,००७,८१८	३,१६५,४१४,४४५
३. बैंक / वित्तीय संस्थामा रहेको मौज्जात	४.१०	१,६७३,५७३,४६१	१,६३२,१०१,९८१
४. माग तथा अल्प सूचनामा प्राप्त हुने रकम	४.११	-	-
५. लगानी	४.१२	४,४७९,१४२,५१४	३,४६१,२०३,६९८
६. कर्जा सापट तथा विल खरिद	४.१३	३४,२६१,३०२,८४१	२९,०५३,२४२,७७९
७. स्थिर सम्पत्ति	४.१४	७५६,१९५,०२३	९०९,८२५,५७१
८. गैर बैकिङ्ग सम्पत्ति	४.१५	-	-
९. अन्य सम्पत्ति	४.१६	८७०,३१०,५७५	७५३,६३९,३१५
कुल सम्पत्ति		४८,७५३,४९५,०६२	४०,७२३,९५७,०९६

संभावित दायित्व	अनुसूची ४.१७
सञ्चालकहरुको घोषणा	अनुसूची ४.२९
पूँजीकोष तालिका	अनुसूची ४.३० (क१)
जोखिम भारित सम्पत्ति विवरण तालिका	अनुसूची ४.३० (ख)
प्रमूख सूचकाङ्कहरु	अनुसूची ४.३१
प्रमूख लेखा नीतिहरु	अनुसूची ४.३२
लेखा सम्बन्धी टिप्पणीहरु	अनुसूची ४.३३

४.१ देखि ४.१७ सम्मका अनुसूचीहरु वासलातका अभिन्न अंग हुन् ।

सुभाष जमरकटेल प्रमुख, वित्त तथा योजना	तुलसीराम गौतम प्रमुख कार्यकारी अधिकृत	डा. विरेन्द्र प्रसाद महतो अध्यक्ष	प्रकाश के.सी. संचालक
गोपिकृष्ण न्यौपाने संचालक	ज्ञान प्रसाद कर्माचार्य संचालक	रोशन के.सी. संचालक	मंगेशलाल श्रेष्ठ संचालक

आजको मितिको संलग्न प्रतिवेदन अनुसार

राममान श्रेष्ठ संचालक	मिति : पौष १३, २०७२ स्थान : काठमाण्डौ, नेपाल	एफ.सि.ए. शशि सत्याल साभेदार टि. आर. उपाध्या एण्ड कं., चार्टर्ड एकाउण्टेण्टस्
--------------------------	---	---

नाफा नोक्सान हिसाव
२०७१ श्रावण १ गते देखि २०७२ आषाढ ३१ गते सम्म

रु. मा

विवरण	अनुसूची	यस वर्ष रु.	गत वर्ष रु.
१. व्याज आम्दानी	४.१८	३,१०९,२७०,१८५	२,८३६,३६३,८२१
२. व्याज खर्च	४.१९	१,७५३,३४७,७८२	१,७२०,३६६,९८६
खुद ब्याज आम्दानी		१,३५५,९२२,४०३	१,११५,९९६,८३५
३. कमिशन तथा डिस्काउण्ट	४.२०	९१,६२५,४४१	६१,२५४,६१४
४. अन्य सञ्चालन आम्दानी	४.२१	१७९,१८९,३१८	१८१,०१८,२३१
५. सटही घटवढ आम्दानी	४.२२	७९,३४४,५९६	५०,९८८,४०४
कूल सञ्चालन आम्दानी		१,७०६,०८१,७५८	१,४०९,२५२,०८३
६. कर्मचारी खर्च	४.२३	३४९,६३३,७६७	२७९,८४४,०३६
७. अन्य सञ्चालन खर्च	४.२४	४१२,१२७,११८	३८१,३२९,७१५
८. सटही घटवढ नोक्सान	४.२२	-	५,१८४,२९६
सम्भावित नोक्सानी व्यवस्था अधिको सञ्चालन मुनाफा		९४४,३२०,८७३	७४२,८९४,०३६
९. सम्भावित नोक्सानी व्यवस्थाहरु	४.२५	१९६,७५८,२७०	१७०,७०७,६४५
सञ्चालन मुनाफा		७४७,५६२,६०३	५७२,१८६,३९१
१०. गैर सञ्चालन आम्दानी/खर्च	४.२६	९२,००१,०४२	१८,९६५,९४६
११. सम्भावित नोक्सानी व्यवस्थाबाट फिर्ता	४.२७	१५१,१९७,३७३	१८०,७४६,२७७
नियमित कारोबारबाट भएको मुनाफा		९९०,७६१,०१८	७७१,८९८,६१३
१२. असामान्य कारोबारहरुबाट भएको आम्दानी/खर्च	४.२८	५,७७०,४२१	(६३,४८२,७००)
सम्पूर्ण कारोबार समावेश पछिको खुद मुनाफा		९९६,५३१,४३९	७०८,४१५,९१४
१३. कर्मचारी बोनस व्यवस्था		९०,५९३,७६७	६४,४०१,४४७
१४. आयकर व्यवस्था		२८९,५६४,९३३	१८९,३२६,६७५
क. यस वर्षको कर व्यवस्था		२२२,७०१,९०५	८९,९६९,०६०
ख. विगत वर्षसम्मको कर व्यवस्था		१८,१६४,४९६	९६,९१०
ग. यस वर्षको स्थगन कर आम्दानी/खर्च		४८,६९८,५३१	९९,२६०,७०५
खुद नाफा/नोक्सान		६१६,३७२,७३९	४५४,६८७,७९१

४.१८ देखि ४.२८ सम्मका अनुसूचीहरु नाफा नोक्सान हिसावका अभिन्न अंग हुन् ।

सुभाष जमरकटेल प्रमुख, वित्त तथा योजना	तुलसीराम गौतम प्रमुख कार्यकारी अधिकृत	डा. विरेन्द्र प्रसाद महतो अध्यक्ष	प्रकाश के.सी. संचालक
गोपिकृष्ण न्यौपाने संचालक	ज्ञान प्रसाद कर्माचार्य संचालक	रोशन के.सी. संचालक	मंगेशलाल श्रेष्ठ संचालक

आजको मितिको संलग्न प्रतिवेदन अनुसार

राममान श्रेष्ठ संचालक	मिति : पौष १३, २०७२ स्थान : काठमाण्डौ, नेपाल	एफ.सि.ए. शशि सत्याल साभेदार टि. आर. उपाध्या एण्ड कं., चार्टर्ड एकाउण्टेण्टस् Machhapuchchhre Bank Limited माछापुच्छ्रे बैंक लिमिटेड
--------------------------	---	--

नाफा नोक्सान बाँडफाँड हिसाब
२०७१ श्रावण १ गते देखि २०७२ आषाढ ३१ गते सम्म

रु. मा

विवरण	अनुसूची	यस वर्ष रु.	गत वर्ष रु.
आम्दानी			
१. गत वर्षसम्मको सञ्चित मुनाफा		४५,७४२,७०१	-
समायोजन :			
२. कर्मचारी घर जग्गाको ब्याज		४८,३१३,६६२	-
३. सञ्चित विदा वापतको व्यवस्था		(५६,१९७,४५८)	-
४. यस वर्षको मूनाफा		६१६,३७२,७३९	४५४,६८७,७९१
५. स्थगन कर जगेडा कोष		४८,६९८,५३१	९९,२६०,७०५
६. सटही घटबढ कोष		-	-
जम्मा		७०२,९३०,१७५	५५३,९४८,४९७
खर्च			
१. गत वर्षसम्मको सञ्चित नोक्सान		-	१०३,८८३,९०६
२. यस वर्षको नोक्सान		-	-
३. साधारण जगेडाकोष		१२३,२७४,५४८	९०,९३७,५५९
४. भैपरी आउने जगेडा		-	-
५. संस्था विकास कोष		-	-
६. लाभांश समीकरण कोष		-	-
७. कर्मचारी सम्बन्धी जगेडाहरू		-	-
८. प्रस्तावित लाभांश		२८,०५४,७३७	१५,६५५,५४५
९. प्रस्तावित बोनस शेयर जारी		५३३,०४०,०००	२९७,४५५,३४७
१०. विशेष जगेडा कोष		-	-
११. सटही घटबढ कोष		८२,८३८	-
१२. पूँजी फिर्ता जगेडा कोष		-	-
१३. पूँजी समायोजन कोष		-	-
१४. लगानी समायोजन कोष		१४,८९२,६००	२७३,४३९
जम्मा		६९९,३४४,७२३	५०८,२०५,७९६
सञ्चित मुनाफा / (नोक्सान)		३,५८५,४५२	४५,७४२,७०१

सुभाष जमरकटेल
प्रमुख, वित्त तथा योजना

तुलसीराम गौतम
प्रमुख कार्यकारी अधिकृत

डा. विरेन्द्र प्रसाद महतो
अध्यक्ष

प्रकाश के.सी.
संचालक

गोपिकृष्ण न्यौपाने
संचालक

ज्ञान प्रसाद कर्माचार्य
संचालक

रोशन के.सी.
संचालक

मंगेशलाल श्रेष्ठ
संचालक

आजको मितिको संलग्न प्रतिवेदन अनुसार

राममान श्रेष्ठ
संचालक

मिति : पौष १३, २०७२
स्थान : काठमाण्डौ, नेपाल

एफ.सि.ए. शशि सत्याल
साभेदार
टि. आर. उपाध्या एण्ड कं.,
चार्टर्ड एकाउण्टेण्टस्

नगद प्रवाह विवरण

२०७१ श्रावण १ गते देखि २०७२ आषाढ ३१ गते सम्म

रु. मा

विवरण	यस वर्ष रु.	गत वर्ष रु.
क) कारोबार संचालनबाट नगद प्रवाह	२,५४४,२९८,७२०	२,५२४,४६९,३१८
१. नगद प्राप्त	३,७०६,२४०,९५६	३,२६३,६९०,८७३
१.१ ब्याज आम्दानी	३,१०८,४४२,९४३	२,८३५,००१,७०६
१.२ कमीशन तथा डिस्काउन्ट आम्दानी	९९,६२५,४४९	६९,२५४,६९४
१.३ विदेशी विनिमय कारोबारबाट आम्दानी	७९,०१३,२४४	५०,९८२,४०४
१.४ अपलेखित कर्जाको असुली	५,७७०,४२९	(६३,४८२,७००)
१.५ अन्य आम्दानी	४२९,३८८,९०७	३७९,९३४,८४९
२. नगद भुक्तानी	२,७८०,४३९,५२३	२,६३५,८३४,३८५
२.१ ब्याज खर्च	१,७२९,३९६,९४२	१,७६०,३७०,७३९
२.२ कर्मचारी खर्च	३४९,६३३,७६७	२७९,८४४,०३६
२.३ कार्यालय संचालन खर्च	४१२,९२७,९९८	३८९,३२९,७९५
२.४ आयकर भुक्तानी	२९७,२७४,४९७	२९४,२८९,८९५
२.५ अन्य खर्च	-	-
कार्यगत पूँजी गतिविधि अधिको नगद प्रवाह	९२५,८०९,४३२	६२७,८५६,४८८
सञ्चालन सम्बन्धि चालू सम्पत्तिमा कमी/(वृद्धि)	(५,३२३,९०४,०८०)	(७,९०६,३१०,९१०)
१. माग तथा अल्प सूचनामा प्राप्त हुने रकममा कमी/(वृद्धि)	-	-
२. अन्य अल्पकालीन लगानीमा कमी/(वृद्धि)	-	-
३. कर्जा तथा बिल्स खरिदमा कमी/(वृद्धि)	(५,२०८,०६०,०६३)	(७,८८८,३३२,६००)
४. अन्य सम्पत्तिमा कमी/(वृद्धि)	(११५,८४४,०१८)	(१७,९७८,३१०)
सञ्चालन सम्बन्धि चालू दायित्वमा (कमी)/वृद्धि	६,९४२,३९३,३६८	९,८०२,९२३,७३९
१. निक्षेपदायित्वमा (कमी)/वृद्धि	७,०७३,५४४,३२४	९,९९५,४३८,४८०
२. सर्टिफिकेट अफ डिपोजिटमा (कमी)/वृद्धि	-	-
३. अल्पकालीन सापटीमा (कमी)/वृद्धि	-	६९,०१७,४२९
४. अन्य दायित्वमा (कमी)/वृद्धि	(१३१,१५०,९५६)	(१३१,४९७,३१९)
(ख) लगानी कारोबारमा नगद प्रवाह	(८६३,३०९,४४२)	(१,०१७,४९९,९०६)
१. दीर्घकालीन लगानीमा कमी/(वृद्धि)	(१,०१७,९३८,८९६)	(१,०४६,०४८,३४२)
२. स्थीर सम्पत्तिमा कमी/(वृद्धि)	१५३,६३०,५४८	२७,८३२,८३२
३. दीर्घकालीन लगानीमा ब्याज आम्दानी	-	-
४. लाभांश आम्दानी	९९८,८२६	७९५,६०४
५. अन्य	-	-
(ग) वित्तीय श्रोत कारोबारबाट नगद प्रवाह	१५९,९७७,७४४	-
१. दीर्घकालीन ऋण (वण्ड, डिबेन्चर आदि) मा वृद्धि/(कमी)	-	-
२. शेयर पूँजीमा वृद्धि/(कमी)	१७४,८३३,२८९	-
३. अन्य दायित्वमा वृद्धि/(कमी)	-	-
४. नेपाल राष्ट्र बैंकबाट प्राप्त सहूलियत/पुनरकर्जामा वृद्धि/(कमी)	-	-
५. लाभांश भुक्तानी	(१५,६५५,५४५)	-
(घ) नगद तथा बैंक मौज्जातको विनिमय दरमा भएको फरकबाट आम्दानी/खर्च	३३९,३५२	(५,१८४,२९६)
(ङ) यस वर्षको सम्पूर्ण गतिविधिबाट नगद प्रवाह	१,८४०,४९८,३७४	१,५०९,८६५,९१५
(च) नगद तथा बैंकमा रहेको शुरु मौज्जात	६,५४६,०४५,७३४	५,०४६,९८०,६९८
(छ) नगद तथा बैंकमा रहेको अन्तिम मौज्जात	८,३८६,५४४,९०८	६,५४६,०४५,७३४

सुभाष जमरकटेल प्रमुख, वित्त तथा योजना	तुलसीराम गौतम प्रमुख कार्यकारी अधिकृत	डा. विरेन्द्र प्रसाद महतो अध्यक्ष	प्रकाश के.सी. संचालक
गोपिकृष्ण न्यौपाने संचालक	ज्ञान प्रसाद कर्माचार्य संचालक	रोशन के.सी. संचालक	मंगेशलाल श्रेष्ठ संचालक

आजको मितिको संलग्न प्रतिवेदन अनुसार

राममान श्रेष्ठ संचालक	मिति : पौष १३, २०७२ स्थान : काठमाण्डौ, नेपाल	एफ.सि.ए. शशि सत्याल साभेदार
--------------------------	---	--------------------------------

टि. आर. उपाध्या एण्ड कं.,
चार्टर्ड एकाउण्टेण्टस्

Machhapuchchhre Bank Limited

माछापुच्छ्रे बैंक लिमिटेड

इक्वीटीमा भएको परिवर्तन सम्बन्धि विवरण

आ. व. २०७१/०७२

विवरण	शेयर पूँजी	सञ्चित ना. नो.	साधारण जगोडा कोष	प्रस्तावित बोनस शेयर	सट्टी घटबढ कोष	स्थान कर जगोडा	पूँजी समायोजन कोष	लगानी समायोजन कोष	अन्य जगोडा तथा कोष	कुल रकम
शुरु मौज्दात	२,४७८,७९४,५६०	४५,७४२,७०१	३००,७७०,२४६	२९७,४५५,३४७	१०,७२६,०३२	१०१,६३६,४४०	-	५८२,८४७	-	३,२३५,७०८,१७३
समायोजन:										
बोनस शेयर	२९७,४५५,३४७	-	-	(२९७,४५५,३४७)	-	-	-	-	-	-
कर्मचारी होमलोनको ब्याज	-	४८,३१३,६६२	-	-	-	-	-	-	-	४८,३१३,६६२
कर्मचारी विदावापतको व्यवस्था	-	(५६,९९७,४५८)	-	-	-	-	-	-	-	(५६,९९७,४५८)
समायोजित शुरु मौज्दात	२,७७६,२४९,९०७	३७,८५८,९०५	३००,७७०,२४६	-	१०,७२६,०३२	१०१,६३६,४४०	-	५८२,८४७	-	३,२२७,८२४,३७७
समायोजनहरू :										
खुद नाफा/नोक्सान	-	६९६,३७२,७४०	-	-	-	-	-	-	-	६९६,३७२,७४०
साधारण जगोडाकोष	-	(१२३,२७४,५४८)	१२३,२७४,५४८	-	-	-	-	-	-	-
प्रस्तावित नगद लाभांश	-	(२८,०५४,७३७)	-	-	-	-	-	-	-	(२८,०५४,७३७)
प्रस्तावित बोनस शेयर	-	(५३३,०४०,०००)	-	५३३,०४०,०००	-	-	-	-	-	-
शेयर वापत अग्रिम भुक्तानी	१७४,८३३,२८९	-	-	-	-	-	-	-	-	१७४,८३३,२८९
हकप्रद शेयर	-	-	-	-	-	-	-	-	-	-
सट्टी घटबढ कोष	-	(८२,८३८)	-	-	८२,८३८	-	-	-	-	-
स्थान कर जगोडा	-	४८,६९८,५३१	-	-	(४८,६९८,५३१)	-	-	-	-	-
पूँजी समायोजन कोष	-	-	-	-	-	-	-	-	-	-
लगानी समायोजन कोष	-	(१४,८९२,६००)	-	-	-	-	-	१४,८९२,६००	-	-
अन्तिम मौज्दात	२,९५१,०८३,१९६	३,५८५,४५३	४२४,०४४,७९४	५३३,०४०,०००	१०,८०८,८७०	५२,९३७,९०९	-	१५,४७५,४४७	-	३,९९०,९७५,६६९

रु.मा

अनुसूची ४.१

शेयर पूँजी तथा स्वामित्व
२०७२ आषाढ मसान्त

रु. मा

विवरण	यस वर्ष रु.	गत वर्ष रु.
१. शेयर पूँजी		
१.१ अधिकृत पूँजी	५,०००,०००,०००	३,०००,०००,०००
क) ५०,०००,००० साधारण शेयर प्रति शेयर रु १०० ले	५,०००,०००,०००	३,०००,०००,०००
ख) नन्ऱिडिमेवल प्रिफरेन्स शेयर प्रति शेयर रु. ले	-	-
ग) रिडिमेवल प्रिफरेन्स शेयर प्रति शेयर रु.ले	-	-
१.२ जारी पूँजी	३,३३१,५००,०००	२,४७८,७९४,५६०
क) ३३,३१५,००० साधारण शेयर प्रति शेयर रु. १०० का दरले	३,३३१,५००,०००	२,४७८,७९४,५६०
ख) नन्ऱिडिमेवल प्रिफरेन्स शेयर प्रति शेयर रु. ले	-	-
ग) रिडिमेवल प्रिफरेन्स शेयर प्रति शेयर रु.ले	-	-
१.३ चुक्ता पूँजी	२,७७६,२४९,९०७	२,४७८,७९४,५६०
क) २७,७६२,४९९.०७ साधारण शेयर प्रति शेयर रु. १०० का दरले	२,७७६,२४९,९०७	२,४७८,७९४,५६०
ख) नन्ऱिडिमेवल प्रिफरेन्स शेयर प्रति शेयर रु. ले	-	-
ग) रिडिमेवल प्रिफरेन्स शेयर प्रति शेयर रु.ले	-	-
१.४ प्रस्तावित बोनस शेयर	५३३,०४०,०००	२९७,४५५,३४७
१.५ कल्स इन एडभान्स	१७४,८३३,२८९	-
१.६ जम्मा (१.३+१.४+१.५)	३,४८४,१२३,१९६	२,७७६,२४९,९०७

शेयर स्वामित्व विवरण	यस वर्ष रु.		गत वर्ष रु.	
	%	शेयर पूँजी रु.	%	शेयर पूँजी रु.
१. स्वदेशी स्वामित्व	१००	२,७७६,२४९,९०७	१००	२,४७८,७९४,५६०
१.१ नेपाल सरकार	-	-	-	-
१.२ "क" वर्गका इजाजतपत्र प्राप्त संस्थाहरू	-	-	-	-
१.३ अन्य इजाजतपत्रप्राप्त संस्थाहरू	-	-	-	-
१.४ अन्य संस्थाहरू	११.४२	३१७,१३५,२००	११.०२	२७३,१९४,०००
१.५ सर्वसाधारण	८८.५८	२,४५९,११४,७०७	८८.९८	२,२०५,६००,५६०
१.६ अन्य	-	-	-	-
२. बैदेशिक स्वामित्व	-	-	-	-
जम्मा	१००.००	२,७७६,२४९,९०७	१००.००	२,४७८,७९४,५६०

शेयर पूँजी तथा स्वामित्व

२०७२ आषाढ मसान्त

शेयर स्वामित्वमा ०.५ प्रतिशत भन्दा बढि स्वामित्व हुने शेयरधनीहरूको विवरण

क्र.सं.	नाम	यस वर्ष रू.		गत वर्ष रू.	
		रकम	प्रतिशत	रकम	प्रतिशत
१	डा. सुरेन्द्र महतो	३९७,०९१,४००	१४.३०	३५४,५४६,०००	१४.३०
२	डा. उपेन्द्र महतो	२५३,६६३,०००	९.१४	२१९,९०३,९००	८.८७
३	पिकेआर इन्भेष्टमेन्ट कम्पनी प्रा. लि.	१८२,४२२,१००	६.५७	१६२,८७६,९००	६.५७
४	प्रेम कुमारी के.सी.	१३३,२४४,६००	४.८०	११८,९६८,४००	४.८०
५	राम आशिष साहु सुदि	११७,५७७,२००	४.२४	१०४,९७९,७००	४.२४
६	सोभित बहादुर कार्की	१०९,८५३,६००	३.९६	९८,०८३,६००	३.९६
७	कृष्ण गोपाल श्रेष्ठ	६०,३०८,१००	२.१७	५३,८४६,६००	२.१७
८	वैद्यनाथ शर्मा	५७,३०६,८००	२.०६	५१,१६६,८००	२.०६
९	डा. धर्मराज श्रेष्ठ	५६,३६९,०००	२.०३	५०,३२९,५००	२.०३
१०	दिनेश लाल श्रेष्ठ	४३,००५,९००	१.५५	४१,८८६,३००	१.६९
११	प्रकाश के.सी.	४६,८५२,२००	१.६९	४१,८३२,४००	१.६९
१२	हिरण्य प्रकाश धर	४०,१७५,९००	१.४५	३९,४८५,२००	१.५९
१३	इभिता इनभेष्टमेन्ट प्रा.लि.	४१,८८८,०००	१.५१	३७,४००,०००	१.५१
१४	किरण के.सी.	४१,१८७,६००	१.४८	३९,४८५,२००	१.५९
१५	रोशन के.सी.	४१,१८७,१००	१.४८	३६,७७४,३००	१.४८
१६	गणेश बहादुर श्रेष्ठ	३२,९५०,४००	१.१९	२९,४१९,९००	१.१९
१७	जगतमोहन गौचन	२५,७७९,७००	०.९३	२५,५५१,७००	१.०३
१८	प्राणेश्वर पोखरेल	२८,१७३,८००	१.०१	२५,४२४,४००	१.०३
१९	करण मोटर कम्पनी प्रा.लि.	२२,२२६,२००	०.८०	१९,८४४,८००	०.८०
२०	श्री हिमालयन ईन्टरप्राइजेज प्रा. लि.	२८,४७५,३००	१.०३	१९,८४४,८००	०.८०
२१	निरज गोविन्द श्रेष्ठ	१९,०३५,०००	०.६९	१६,९९५,५००	०.६९
२२	आजाद श्रेष्ठ	१८,२६०,१००	०.६६	१६,१०५,३००	०.६५
२३					
	जम्मा	१,७९७,०३३,०००		१,६०४,७५१,२००	

अनुसूची ४.२

जगेडा तथा कोषहरू
२०७२ साल आषाढ मसान्त

रु. मा

विवरण	यस वर्ष रु.	गत वर्ष रु.
१. साधारण/ वैधानिक जगेडा कोष	४२४,०४४,७९४	३००,७७०,२४६
२. पूँजीगत जगेडा कोष	-	-
३. पूँजी फिर्ता जगेडा कोष (Capital Redemption Reserve)	-	-
४. पूँजी समायोजन कोष	-	-
५. अन्य जगेडा तथा कोष	६८,४१३,३५६	१०२,२१९,२८६
५.१. भैपरी आउने जगेडा	-	-
५.२. संस्था विकास कोष	-	-
५.३. लाभांश समिकरण कोष	-	-
५.४. विशेष जगेडा कोष	-	-
५.५. सम्पत्ति पुनर्मूल्याङ्कन कोष	-	-
५.६. स्थगन कर जगेडा	५२,९३७,९०९	१०१,६३६,४४०
५.७. अन्य स्वतन्त्र कोष	-	-
५.८. लगानी समायोजन कोष	१५,४७५,४४७	५८२,८४७
५.९. अन्य जगेडा कोष	-	-
६. सञ्चित नाफा/नोक्सान	३,५८५,४५३	४५,७४२,७०१
७. सटही घटबढ कोष	१०,८०८,८७०	१०,७२६,०३२
जम्मा	५०६,८५२,४७३	४५९,४५८,२६५

अनुसूची ४.३

ऋणपत्र तथा वण्ड

२०७२ साल आषाढ मसान्त

रु. मा

विवरण	यस वर्ष रु.	गत वर्ष रु.
१..... प्रतिशत वण्ड/ऋणपत्र प्रति वण्ड/ऋणपत्र रु. ले.... मिति मा जारी भएको र मिति मा चुक्ता हुने (हालसम्मको रिडिम्पसन् रिजर्भ रकम रु.)	-	-
२..... प्रतिशत वण्ड/ऋणपत्र प्रति वण्ड/ऋणपत्र रु. ले.... मिति मा जारी भएको र मिति मा चुक्ता हुने (हालसम्मको रिडिम्पसन् रिजर्भ रकम रु.)	-	-
३.....	-	-
जम्मा १+२+३	-	-

अनुसूची ४.४

तिर्न बाँकी कर्जा (सापटी)

२०७२ आषाढ मसान्त

रु. मा

विवरण	यस वर्ष रु.	गत वर्ष रु.
क. स्वदेशी	-	-
१. नेपाल सरकार	-	-
२. नेपाल राष्ट्र बैंक	-	-
३. रिपो दायित्व	-	-
४. अन्तर बैंक तथा वित्तीय संस्था	-	-
५. अन्य संगठित संस्थाहरु	-	-
६. अन्य	-	-
जम्मा	-	-
ख. विदेशी	-	-
१. बैंकहरु	-	-
२. अन्य	-	-
जम्मा	-	-
जम्मा (क+ख)	-	-

अनुसूची ४.५

निक्षेप हिसाब
२०७२ साल आषाढ मसान्तको

रु. मा

विवरण	यस वर्ष रु.	गत वर्ष रु.
१. ब्याज तिर्नु नपर्ने खाताहरू		
क. चल्ती हिसाब	१,५९९,८४५,७०३	१,२६३,५३९,०९३
१. स्वदेशी मुद्रामा	१,५६५,२२१,१६०	१,२२८,९७३,४४३
१.१ नेपाल सरकार	९०,३४०,३३५	-
१.२ "क" वर्गका इजाजतपत्रप्राप्त संस्थाहरू	२,२४४,३३५	१२,०७५,०००
१.३ अन्य इजाजतपत्रप्राप्त वित्तीय संस्थाहरू	१४८,१३६,७५४	७७,८९४,०००
१.४ अन्य संगठित संस्थाहरू	१,३१३,७७७,०९१	७५९,८१०,०००
१.५ व्यक्तिगत	१०,७२२,६४५	३७९,१९४,४४३
१.६ अन्य	-	-
२. विदेशी मुद्रामा	३४,६२४,५४३	३४,५६५,६५०
२.१ नेपाल सरकार	-	-
२.२ "क" वर्गका इजाजतपत्रप्राप्त संस्थाहरू	-	-
२.३ अन्य इजाजतपत्रप्राप्त वित्तीय संस्थाहरू	-	७६२,०००
२.४ अन्य संगठित संस्थाहरू	३४,४२३,१२३	३३,५९०,६५०
२.५ व्यक्तिगत	२०१,४२०	२१३,०००
२.६ अन्य	-	-
ख. मार्जिन	२६४,६९०,२०८	१३५,३६८,८३०
१. कर्मचारी जमानत	-	-
२. जमानत मार्जिन	७१,५८९,०९०	४७,०५२,६९३
३. प्रतितपत्र मार्जिन	१९३,१०१,११८	८८,३१६,१३६
ग. अन्य	-	९६,३५१,३७६
१. स्वदेशी मुद्रामा	-	६२,०१७,५५१
१.१ वित्तीय संस्थाहरू	-	-
१.२ अन्य संगठित संस्थाहरू	-	६२,०१७,५५१
१.३ व्यक्तिगत	-	-
२. विदेशी मुद्रामा	-	३४,३३३,८२५
२.१ वित्तीय संस्थाहरू	-	-
२.२ अन्य संगठित संस्थाहरू	-	३४,३३३,८२५
२.३ व्यक्तिगत	-	-
ब्याज तिर्नु नपर्ने खाताहरूको जम्मा	१,८६४,५३५,९११	१,४९५,२५९,२९८

क्रमशः

निक्षेप हिसाब

२०७२ साल आषाढ मसान्त

रु. मा

२. ब्याज तिर्नु पर्ने खाताहरू		
क. बचत हिसाब	१७,८६४,२६०,९४६	१४,२९३,६२५,९३४
१. स्वदेशी मुद्रामा	१७,८३३,३६५,६३५	१४,२६२,६६५,९३४
१.१ संघ संस्थाहरू	-	-
१.२ व्यक्तिगत	१७,८३३,३६५,६३५	१४,२६२,६६५,९३४
१.३ अन्य	-	-
२. विदेशी मुद्रामा	३०,८९५,३११	३०,९६०,०००
२.१ संघ संस्थाहरू	-	-
२.२ व्यक्तिगत	३०,८९५,३११	३०,९६०,०००
२.३ अन्य	-	-
ख. मूहती हिसाब	११,७३६,४९१,९६२	१२,६११,३६५,९४८
१. स्वदेशी मुद्रामा	११,६८४,५३८,९८२	१२,३१९,१५८,९४८
१.१ संघ संस्थाहरू	८,०६८,१८८,१६३	६,३७४,४१९,०००
१.२ व्यक्तिगत	३,६१६,३५०,८१९	५,९४४,७३९,९४८
१.३ अन्य	-	-
२. विदेशी मुद्रामा	५१,९५२,९८०	२९२,२०७,०००
२.१ संघ संस्थाहरू	५१,९५२,९८०	२९१,००५,०००
२.२ व्यक्तिगत	-	१,२०२,०००
२.३ अन्य	-	-
ग. मागेको बखत तिर्नु पर्ने हिसाब	१२,७४०,३४८,४३३	८,७३१,८४१,७४७
१. स्वदेशी मुद्रामा	११,२५३,७५८,४२२	७,९६०,७२६,७४७
१.१ क वर्गका इजाजतपत्रप्राप्त संस्थाहरू	१,६६४,९९८	-
१.२ अन्य इ.प्रा.वित्तीय संस्थाहरू	३,४३७,५५८,८७९	१,९२६,६८२,०००
१.३ अन्य संगठित संस्थाहरू	५,२९०,७२२,६०४	३,२४३,७७०,७४७
१.४ व्यक्तिगत	२,५२३,८११,९४२	२,७९०,२७४,०००
१.५ अन्य	-	-
२. विदेशी मुद्रामा	१,४८६,५९०,०१०	७७१,११५,०००
२.१ क वर्गका इजाजतपत्रप्राप्त संस्थाहरू	१०४,४७५	-
२.२ अन्य इ.प्रा.वित्तीय संस्थाहरू	-	७१३२,०००
२.३ अन्य संगठित संस्थाहरू	१,४८६,४८५,५३६	७६३,९८३,०००
२.४ व्यक्तिगत	-	-
२.५ अन्य	-	-
घ. सर्टिफिकेट अफ डिपोजिट	-	-
१. संगठित संस्था	-	-
२. व्यक्तिगत	-	-
३. अन्य	-	-
ब्याज तिर्नु पर्ने खाताहरूको जम्मा	४२,३४१,१०१,३४१	३५,६३६,८३३,६३०
(१+२) जम्मा निक्षेप	४४,२०५,६३७,२५२	३७,१३२,०९२,९२८

अनुसूची ४.६

भुक्तानी दिनु पर्ने विलहरू
२०७२ साल आषाढ मसान्त

रु. मा

विवरण	यस वर्ष रु.	गत वर्ष रु.
१. स्वदेशी मुद्रा	१३,४५०,५५१	१०,८५९,२३५
२. विदेशी मुद्रा	५,००२	५,००२
जम्मा	१३,४५५,५५४	१०,८६४,२३८

अनुसूची ४.७

अन्य दायित्व
२०७२ साल आषाढ मसान्त

रु. मा

विवरण	यस वर्ष रु.	गत वर्ष रु.
१. पेन्सन/उपदान कोष	-	-
२. कर्मचारी सञ्चय कोष	१२३,९२७	३,२४६
३. कर्मचारी कल्याण कोष	-	-
४. कर्मचारी वोनस व्यवस्था	९०,५९३,७६७	६४,४०१,४४७
५. निक्षेपमा भुक्तानी दिन बाँकी ब्याज	९९,८६५,३५६	१३१,८१६,९९७
६. सापटीमा भुक्तानी दिन बाँकी ब्याज	-	-
७. पाकी नसकेको डिस्काउण्ट र कमिशन	२२,०२६,२१७	१६,११५,८९६
८. सन्झी क्रेडिटर्स	१६०,६५५,७६४	४२,०७१,४७०
९. शाखा मिलान हिसाव	४,७१७,७८७	१६,६६९,९०९
१०. स्थगन कर दायित्व	-	-
११. भुक्तानी दिन बाँकी लाभांश	४७९,०७७	५४८,९३०
१२. अन्य	१३६,९०९,९५५	५८,००८,३१९
जम्मा	५१५,३७१,८५०	३२९,६३६,२१३

अनुसूची ४.८

नगद मौज्जात

२०७२ साल आषाढ मसान्त

रु. मा

विवरण	यस वर्ष रु.	गत वर्ष रु.
१. स्वदेशी मुद्रा (सिक्का समेत)	२,०६३,७५८,८७६	१,६८९,७९२,८६९
२. विदेशी मुद्रा	३३,२०३,९५५	५८,७३६,४४५
जम्मा	२,०९६,९६२,८३०	१,७४८,५२९,३०७

अनुसूची ४.९

नेपाल राष्ट्र बैंकमा रहेको मौज्जात

२०७२ साल आषाढ मसान्त

रु. मा

विवरण	स्वदेशी मुद्रा	विदेशी मुद्रा रु. मा			कुल रु.	गत वर्ष रु.
		भा.रु.	परिवर्त्य वि.मू.	जम्मा		
नेपाल राष्ट्र बैंक						
क. चल्ती खाता	४,५८३,१८४,४४५	-	३२,८२३,३७३	३२,८२३,३७३	४,६१६,००७,८१८	३,९६५,४१४,४४५
ख. अन्य खाता	-	-	-	-		
जम्मा	४,५८३,१८४,४४५		३२,८२३,३७३	३२,८२३,३७३	४,६१६,००७,८१८	३,९६५,४१४,४४५

अनुसूची ४.१०

बैंक/वित्तीय संस्थामा रहेको मौज्जात
२०७२ साल आषाढ मसाल

विवरण	स्वदेशी मुद्रा	विदेशी मुद्रा रू. मा		कुल रू.	गत वर्ष रू.
		भा.रू.	परिवर्त्य वि.मु.		
१. स्वदेशी इजाजतपत्र प्राप्त संस्थाहरु	५८३,१८२,२४९	-	१३,५३०,६२४	५९६,७१२,८७२	७२०,५८५,३९६
क. चल्ती खाता	५८३,१८२,२४९	-	१३,५३०,६२४	५९६,७१२,८७२	७२०,५८५,३९६
ख. अन्य खाता	-	-	-	-	-
२. विदेशी बैंकहरु	-	२३,६२५,६८३	१,०५६,२३४,९०५	१,०७९,८६०,५८८	९११,५१६,५८५
क. चल्ती खाता	-	२३,६२५,६८३	१,०५६,२३४,९०५	१,०७९,८६०,५८८	९११,५१६,५८५
ख. अन्य खाता	-	-	-	-	-
जम्मा	५८३,१८२,२४९	२३,६२५,६८३	१,०६९,७६५,५२९	१,६७९,५७३,४६१	१,६३२,१०१,९८१

नोट : सम्बन्धित इजाजत पत्र प्राप्त संस्थाहरुको समर्थन पत्र अनुसारको कुल मौज्जात रू. १,५८४,५६६,६७९.

अनुसूची ४.११

माग तथा अल्पसूचनामा प्राप्त हुने रकमहरू

२०७२ साल आषाढ मसान्त

रु. मा

विवरण	यस वर्ष रु.	गत वर्ष रु.
१. स्वदेशी मुद्रा	-	-
२. विदेशी मुद्रा	-	-
जम्मा	-	-

अनुसूची ४.१२

लगानी

२०७२ साल आषाढ मसान्त

रु. मा

विवरण	प्रयोजन		यस वर्ष रु.	गत वर्ष रु.
	व्यापारिक	अन्य		
१. नेपाल सरकारको ट्रेजरी बिल	-	१,५७०,२९६,७४५	१,५७०,२९६,७४५	२,९२८,९२१,८५९
२. नेपाल सरकारको बचत पत्र	-	-	-	-
३. नेपाल सरकारको अन्य ऋणपत्र	-	१,०७१,९००,०००	१,०७१,९००,०००	४१,१००,०७०
४. नेपाल राष्ट्र बैंक ऋण पत्र	-	-	-	-
५. विदेशी ऋण पत्र	-	-	-	-
६. स्वदेशी इजाजतपत्र प्राप्त संस्था	-	३२,३२२,९५९	३२,३२२,९५९	३०,७१०,०००
७. विदेशी बैंक	-	८१२,४००,०००	८१२,४००,०००	४२८,४५०,४७२
८. संगठित संस्थाहरूको शेयर	-	४३,८०२,३५७	४३,८०२,३५७	३४,१७२,३५७
९. संगठित संस्थाहरूको डिभेन्चर तथा बन्ड	-	-	-	-
१०. अन्य लगानी	-	९५०,०००,०००	९५०,०००,०००	-
कुल लगानी	-	४,४८०,७२२,०६०	४,४८०,७२२,०६०	३,४६३,३५४,७५८
व्यवस्था	-	-	१,५७९,५४६	२,१५१,०६०
खुद लगानी	-	४,४८०,७२२,०६०	४,४७९,१४२,५१४	३,४६१,२०३,६९८

अनुसूची ४.१२(क)

शेयर, डिवेन्चर तथा वण्डमा लगानी

२०७२ आषाढ मसान्तको

रु. मा

विवरण	परल मोल रु.	बजार मुल्यानुसार रु.	व्यवस्था रकम रु.	यस वर्ष रु.	गत वर्ष रु.
१. शेयर लगानी					
१.१ कर्जा सूचना केन्द्र	१,३३०,०००			१,३३०,०००	१,३३०,०००
१,३३० साधारण शेयर, प्रति शेयर रु. १०० ले चूक्ता				-	-
२६,०९९ बोनश शेयर				-	-
१.२ नेको ईन्स्योरेन्स कं लि	१८,८६४,६००	५२,३३४,९६१	-	१८,८६४,६००	९,२३४,६००
१८,८६४ प्रवर्धक शेयर, प्रति शेयर रु. १०० ले चूक्ता				-	-
२१,१११ बोनश शेयर					
४४० साधारण शेयर, प्रति शेयर रु. १०० ले चूक्ता					
६१ बोनश शेयर				-	-
१.३ नेशनल बैङ्किङ्ग ट्रेनिङ्ग इन्स्टीच्युट लि	१,२००,०००			१,२००,०००	१,२००,०००
१२,००० साधारण शेयर, प्रति शेयर रु. १०० ले चूक्ता				-	-
१.४ नेपाल क्लियरिङ्ग हाउस कं लि	२,५००,०००			२,५००,०००	२,५००,०००
२५,००० साधारण शेयर, प्रति शेयर रु. १०० ले चूक्ता				-	-
१.५ प्रिमियर इन्स्योरेन्स कं लि	३९,०००	२११,०५०	-	३९,०००	३९,०००
२७६ साधारण शेयर, प्रति शेयर रु. १०० ले चूक्ता				-	-
(१९३ बोनश शेयर समेत)				-	-
१.६ लाइफ इन्स्योरेन्स कं लि	२९,६००	१,३९९,५००	-	२९,६००	२९,६००
२९६ साधारण शेयर, प्रति शेयर रु. १०० ले चूक्ता				-	-
२०४ बोनश शेयर					
१.७ बुटवल पावर कं लि	४,८३९,१५७	३,२५९,६११	१,५७९,५४६	४,८३९,१५७	४,८३९,१५७
४७३३ साधारण शेयर, प्रति शेयर रु. १०० ले चूक्ता				-	-
(५५० बोनश शेयर समेत)				-	-
१.८ नेपाल ईलेक्ट्रोनिक पेमेन्ट सिस्टम	१५,०००,०००			१५,०००,०००	१५,०००,०००
१५०,००० प्रवर्धक शेयर, प्रति शेयर रु. १०० ले चूक्ता					
२. डिवेन्चर तथा वण्ड लगानी	-	-	-	-	-
२.१ नेपाल विद्युत प्राधिकरण					
२.२					
२.३					
कुल लगानी	४३,८०२,३५७	५७,२०५,१२२	१,५७९,५४६	४३,८०२,३५७	३४,१७२,३५७
३. जोखिम सम्बन्धी व्यवस्था					
३.१ गत वर्ष सम्मको व्यवस्था (साविक स्टैण्डर्ड फाइनेन्स लि.को)	३०१,०६०			३०१,०६०	१,५४०,२५७
३.२ यस वर्षको थप/घट	१,२७८,४८६			१,२७८,४८६	(१,२३९,१९७)
कुल व्यवस्था	१,५७९,५४६			१,५७९,५४६	३०१,०६०
खूद लगानी	४२,२२२,८११			४२,२२२,८११	३३,८७१,२९७

व्यापारिक लगानी (Held for Trading)

२०७२ साल आषाढ मसान्त

विवरण	परल मूल्य	पछिल्लो बजार मूल्य (क)	हालको बजार मूल्य (ख)	यस वर्ष नाफा / (नोक्सान) रकम (ख-क)	गत वर्ष नाफा / (नोक्सान) रकम	कैफियत
१. नेपाल सरकारको ट्रेजरी बिल	-	-	-	-	-	-
२. नेपाल सरकारको बचत पत्र	-	-	-	-	-	-
३. नेपाल सरकारको अन्य ऋणपत्र	-	-	-	-	-	-
४. ने.रा. बैंक ऋणपत्र	-	-	-	-	-	-
५. विदेशी ऋण पत्र	-	-	-	-	-	-
६. स्वदेशी इजाजतपत्र प्राप्त संस्थाको शेयर	-	-	-	-	-	-
७. स्वदेशी इजाजतपत्रप्राप्त संस्थाको डिबेन्चर तथा बण्ड	-	-	-	-	-	-
८. स्वदेशी संगठित संस्थाको शेयर, डिबेन्चर तथा बण्ड	-	-	-	-	-	-
९. विदेशी बैंक लगानी (Placement)	-	-	-	-	-	-
१०. अन्तर बैंक सापटी (Interbank Lending)	-	-	-	-	-	-
११. अन्य लगानी	-	-	-	-	-	-
कुल लगानी	-	-	-	-	-	-

भुक्तानी मितिसम्म धारण गर्ने लगानी (Held to Maturity)

२०७२ साल आषाढ मसान्त

विवरण	परल मूल्य (क)	हालसम्मको क्षति रकम (ख)	यस वर्षको क्षति रकम (ग)	यस वर्ष नाफा / (नोक्सान) रकम (क-ख-ग)	गत वर्ष नाफा / (नोक्सान) रकम	कैफियत
१. नेपाल सरकारको ट्रेजरी बिल	१,५७०,२९६,७४५	-	-	-	-	-
२. नेपाल सरकारको बचत पत्र	-	-	-	-	-	-
३. नेपाल सरकारको अन्य ऋणपत्र	१,०७१,९००,०००	-	-	-	-	-
४. ने.रा. बैंक ऋणपत्र	-	-	-	-	-	-
५. विदेशी ऋणपत्र	-	-	-	-	-	-
६. स्वदेशी इजाजतपत्रप्राप्त संस्थाको शेयर	-	-	-	-	-	-
७. स्वदेशी इजाजतपत्रप्राप्त संस्थाको डिबेन्चर तथा बण्ड	-	-	-	-	-	-
८. स्वदेशी संगठित संस्थाको शेयर, डिबेन्चर तथा बण्ड	-	-	-	-	-	-
९. विदेशी बैंक लगानी (Placement)	८१२,४००,०००	-	-	-	-	-
१०. अन्य लगानी	९८२,३२२,९५९	-	-	-	-	-
कुल लगानी	४,४३६,९१९,७०३	-	-	-	-	-

अनुसूची ४.१२.३

बिज्जीको लागि उपलब्ध लगानी (Available for Sale)

२०७२ साल आषाढ मसान्त

विवरण	परल मुल्य	पछिल्लो बजार मुल्य (क)	हालको बजार मुल्य (ख)	यस वर्ष कोष समायोजन (ख -क)	गत वर्ष नाफा / नोक्सान रकम	कैफियत
१. नेपाल सरकारको ट्रेजरी बिल	-	-	-	-	-	-
२. नेपाल सरकारको बचतपत्र	-	-	-	-	-	-
३. नेपाल सरकारको अन्य ऋणपत्र	-	-	-	-	-	-
४. ने.रा. बैंक ऋणपत्र	-	-	-	-	-	-
५. विदेशी ऋणपत्र	-	-	-	-	-	-
६. स्वदेशी इजाजतपत्रप्राप्त संस्थाको शेयर	-	-	-	-	-	-
७. स्वदेशी इजाजतपत्रप्राप्त संस्थाको डिभेन्चर तथा बण्ड	-	-	-	-	-	-
८. स्वदेशी संगठित संस्थाको शेयर, डिभेन्चर तथा बण्ड	४३,८०२,३५७	-	-	-	-	-
९. विदेशी बैंकमा लगानी (Placement)	-	-	-	-	-	-
१०. अन्य लगानी	-	-	-	-	-	-
कुल लगानी	४३,८०२,३५७	-	-	-	-	-

कर्जा सापट तथा बिल खरिद वर्गीकरण र सोको लागि व्यवस्था
२०७२ साल आधाड मसान्त

रु. मा

विवरण	कर्जा				खरिद तथा डिक्काउन्ट गरिएका बिल			गत वर्ष रु.		
	स्वदेशी		अन्य	विदेशी	जम्मा	स्वदेशी	विदेशी		जम्मा	
	प्र.क्षे.	अविसित								
	विसित	अविसित	अन्य	विदेशी	जम्मा	स्वदेशी	विदेशी		जम्मा	
१. सक्रिय कर्जा सापट (Performing)	-	१,८१४,६२२,०६३	३१,७३२,६५८,८६१	-	३३,५४७,२८०,९२३	१,२२०,५६२	१,०४८,७७१,०७८	१,०४८,९९१,६४०	३४,५९७,२७२,५६३	२९,०१६,११३,०८५
१.१ असल	-	१,८१४,६२२,०६३	२९,६९९,८०९,९७६	-	३१,५१४,४३१,०४३	१,२२०,५६२	१,०४८,७७१,०७८	१,०४८,९९१,६४०	३२,५६४,१८५,९७३	२९,०१६,११३,०८५
१.२ सुक्ष्म निगरनी	-	२३७,७०६	२,०३२,८४८,८८५	-	२,०३३,०८६,५९१	-	-	-	२,०३३,०८६,५९१	-
२. निष्क्रिय कर्जा सापट (Non Performing)	-	३५,९९४,०४६	१८६,१८५,६८४	-	२२२,१७९,७३०	-	-	-	२२२,१७९,७३०	५२५,९४१,९४१
२.१ असलको पुनरतालिकरण/ पुनर्संरचना	-	-	-	-	-	-	-	-	-	-
२.२ कमसल	-	-	२५,७५७,९४२	-	२५,७५७,९४२	-	-	-	२५,७५७,९४२	४१६,३४३,५८८
२.३ शंकास्पद	-	-	२७,९५१,८६१	-	२७,९५१,८६१	-	-	-	२७,९५१,८६१	३८,४५६,०००
२.४ खराब	-	३५,९९४,०४६	१३२,४७६,८८१	-	१६८,४६९,९२७	-	-	-	१६८,४६९,९२७	७०,४९६,३५३
(क) कूल कर्जा	-	१,८५०,६१६,१०८	३१,९१८,८४४,५४५	-	३३,७६९,४६०,६५३	१,२२०,५६२	१,०४८,७७१,०७८	१,०४८,९९१,६४०	३४,८१९,४४२,२९३	२९,५४१,९०९,०२६
३. कर्जा नोक्सानी व्यवस्था	-	-	-	-	-	-	-	-	-	-
३.१ असल	-	१८,१४३,८४४	२९,७,०६२,१५६	-	३१,५,२०६,०००	१२,२०६	१०,४८८,७११	१०,४९९,९१६	३२,५,७०५,९१६	२९,४,३५५,९९८
१.२ सुक्ष्म निगरनी	-	४,७५४	४०,६५०,८७७	-	४०,६५५,६३१	-	-	-	४०,६५५,६३१	-
३.३ पुनरतालिकरण/ पुनर्संरचना	-	-	-	-	-	-	-	-	-	-
३.४ कमसल	-	-	९,३४२,०४७	-	९,३४२,०४७	-	-	-	९,३४२,०४७	१०४,०८५,८९७
३.५ शंकास्पद	-	-	१३,९७५,९३०	-	१३,९७५,९३०	-	-	-	१३,९७५,९३०	१९,२२८,०००
३.६ खराब	-	३५,९९४,०४६	१३२,४७६,८८१	-	१६८,४६९,९२७	-	-	-	१६८,४६९,९२७	७०,४९६,३५३
(ख) कूल व्यवस्था	-	५४,१४३,६४३	४९३,५०६,८९२	-	५४७,६४९,५३५	१२,२०६	१०,४८८,७११	१०,४९९,९१६	५५८,१४९,४५२	४८८,१६६,२४७
४. गत वर्षसम्मको व्यवस्था	-	-	-	-	-	-	-	-	-	-
४.१ असल	-	-	२९१,१४१,०८७	-	२९१,१४१,०८७	३,१२५,१४७	८९,७६४	३,२१४,९११	२९४,३५५,९९८	२९५,९८१,३७५
४.२ सुक्ष्म निगरनी	-	-	-	-	-	-	-	-	-	-
४.३ पुनरतालिकरण/ पुनर्संरचना	-	-	-	-	-	-	-	-	-	-
४.४ कमसल	-	-	१०४,०८५,८९७	-	१०४,०८५,८९७	-	-	-	१०४,०८५,८९७	३८,७९५,८७८
४.५ शंकास्पद	-	-	१९,२२८,०००	-	१९,२२८,०००	-	-	-	१९,२२८,०००	३३,८६९,२६७
४.६ खराब	-	-	७०,४६३,५५३	-	७०,४६३,५५३	-	-	-	७०,४६३,५५३	१८५,६७०,१३३
(ग) गत वर्षसम्मको कूल व्यवस्था	-	-	४८४,९१८,९३७	-	४८४,९१८,९३७	३,१२५,१४७	१२२,१६४	३,२४७,३११	४८८,१६६,२४७	४८७,५३०,५२७
(घ) गत वर्षको व्यवस्थाबाट फिर्ता	-	-	१३७,१४०,६१२	-	१३७,१४०,६१२	-	(१०,३६५,५४७)	(१०,३६५,५४७)	१२६,७७५,०६५	१७०,०७१,९२५
(ङ) यस वर्षको थप व्यवस्था	-	५४,१४३,६४३	१,४५,७२८,५६८	-	१९९,८७२,२११	(३,११२,९४१)	-	(३,११२,९४१)	१९६,७६०,२७०	१७०,७०७,६४५
यस वर्षको खूद थपघट	-	५४,१४३,६४३	८,५८२,९५६	-	६२,७२६,५९९	(३,११२,९४१)	१०,३६५,५४७	७,२५२,६०६	६९,९८३,२०५	६३५,७२०
खूद कर्जा (क - ख)	-	१,७९६,४७३,४६५	३१,४२५,३३७,६५३	-	३३,२२१,८११,११८	१,२०८,३५६	१,०३८,२८३,३६८	१,०३९,४९१,७२४	३४,२६१,३०२,८४१	२९,०५३,२४२,७७९

अनुसूची ४.१३ (क)

कर्जा, सापट र बिल खरिदको सुरक्षण
२०७२ साल आषाढ मसान्त

रु. मा

विवरण	यस वर्ष रु.	गत वर्ष रु.
(क) सुरक्षित	३४,८१९,४५२,२९३	२९,५४१,४०९,०२६
१. चल/अचल सम्पत्तिको सुरक्षणमा	३१,५२०,४७७,४६१	२६,८२९,४९५,८९५
२. स्वदेशी इजाजतपत्र प्राप्त संस्थाको जमानतमा	१,४४६,७००,९४२	-
३. सरकारी जमानतमा	१२९,८४४,५९४	१२९,८४४,५९४
४. अन्तर्राष्ट्रिय श्रेणीकृत बैंकको जमानतमा	-	-
५. निर्यात कागजात (Export Document) को सुरक्षणमा	-	-
६. मुद्दती रसीदको सुरक्षणमा	४३६,२७१,२८५	७२२,८९६,५१२
(क) संस्थाको आफ्नै मुद्दती रसीदको सुरक्षण	४३६,२७१,२८५	७२२,८९६,५१२
(ख) अन्य इजाजतपत्र प्राप्त संस्थाको मुद्दती रसीदको सुरक्षण	-	-
७. सरकारी ऋणपत्रको सुरक्षणमा	-	-
८. काउण्टर जमानतमा	-	-
९. व्यक्तिगत जमानतमा	१४,५१२,८०८	२०,९७४,३३४
१०. अन्य सुरक्षण	१,२७१,६४५,२०४	१,८३८,१९७,६९१
(ख) असुरक्षित	-	-
जम्मा	३४,८१९,४५२,२९३	२९,५४१,४०९,०२६

अनुसूची ४.१४

स्थिर सम्पत्ति
२०७२ साल आषाढ मसान्त

रु. मा

विवरण	सम्पत्ति						यस वर्ष रु.	गत वर्ष रु.
	भवन	परिवहन साधन	मेशिनरी	कार्यालय सामान	सफ्ट्वयर	अन्य		
१. परलमोल								
(क) गत वर्षको मौज्जात	२१४,८१७,५२८	१२९,५३३,११७	-	४५५,९४४,०६३	८०,१६९,४६०	१,७५०,७१७	८८२,२१४,८८५	८५६,४२१,५८६
(ख) यस वर्ष थप	५२९,०००	५४,५८७,५१५	-	२५,७९०,१५२	५,५७५,४२०	-	८६,४८२,०८७	५०,५९७,७३६
(ग) यस वर्ष पुनर्मुल्याङ्कन/पुनर्लेखन	-	-	-	-	-	-	-	-
(घ) यस वर्षको विक्री	(१,०४८,२७५)	(३७,५७३,४२३)	-	(१,५६५,७९२)	-	-	(४०,१८७,४९०)	(२४,८०४,४३७)
(ङ) यस वर्षको अपलेखन	-	-	-	-	-	-	-	-
(च) स्ट्रेण्डर्ड फाइनान्स लिमिटेड - थप	-	-	-	-	-	-	-	-
कुल (क+ख+ग+घ+ङ) परलमोल	२१४,२९८,२५३	१४६,५४७,२०९	-	४८०,१६८,४२३	८५,७४४,८८०	१,७५०,७१७	९२८,५०९,४८२	८८२,२१४,८८५
२. हास कट्टी								
(क) गत वर्षसम्मको	२१,१२०,२४८	५७,१४२,८२०	-	२८७,२२८,२३०	२९,२१६,११९	१,२८५,२४७	३९५,९९२,६६४	३३७,६४७,२९३
(ख) यस वर्षको	४,१८०,९९६	१७,९२५,५७०	-	४०,६८९,२९४	६,८५३,७४२	११२,०९२	६९,७६१,६१४	७२,४७३,६२४
(ग) हासकट्टी पुनर्मुल्याङ्कन/पुनर्लेखन	-	-	-	-	-	-	-	-
(घ) हासकट्टी रकम समायोजन/फिर्ता	(१७१,०४२)	(२५,७५२,०९९)	-	(१,२२९,०३०)	-	-	(२७,१५२,१७१)	(१४,१२८,२५८)
कुल हासकट्टी	२५,१३९,१०२	४९,३१६,२९१	-	३२६,६८८,४९४	३६,०६९,८६१	१,३९७,३३९	४३८,६०२,१०७	३९५,९९२,६६०
३. बुक भ्यालु (WDV*) (१-२)	१८९,१६८,१३१	९७,२३०,९१८	-	१५३,४७९,९२९	४९,६७५,०१९	३५३,३७८	४८९,९०७,३७५	४८६,२२२,२२५
४. जग्गा							१९८,५१०,४७३	२४९,४२४,९७२
५. पूँजीगत निर्माण (पूँजीकरण गरिनु पर्ने)								९२,९४५,९३१
६. लीज होल्ड सम्पत्ति							६७,७७७,१७५	८१,२३२,४४३
जम्मा (३+४+५+६)	१८९,१६८,१३१	९७,२३०,९१८	-	१५३,४७९,९२९	४९,६७५,०१९	३५३,३७८	७५६,१९५,०२३	९०९,८२५,५७१

* Written Down Value

अनुसूची ४.१५

गैह बैकिङ्ग सम्पत्ति
२०७२ साल आषाढ मसान्त

ऋणी वा पार्टीको नाम ठेगाना	गैह बैकिङ्ग सम्पत्ति सकार गरेको मिति	कुल गैर बैकिङ्ग सम्पत्ति रकम रू.	नोक्सानी व्यवस्था		खुद गैह बैकिङ्ग सम्पत्ति रू.	गत वर्ष रू.
			प्रतिशत	रकम रू.		
मनकामना इन्टरप्राइजेज	५/५/२००३	२८५,८२४	१००%	२८५,८२४	-	-
केशव प्रसाद रिजाल	२/१०/२०११	३७५,०००	१००%	३७५,०००	-	-
साश्वत डेभेलपर्स प्रा.लि.	२/२८/२०१३	१०,१९३,९०९	१००%	१०,१९३,९०९	-	-
संजय कक्षापती	१/१४/२०१४	५,२१०,४०८	१००%	५,२१०,४०८	-	-
सहदेव कक्षापती	३/२३/२०१४	१७,३४७,५०१	१००%	१७,३४७,५०१	-	-
कस्मीक अटोमोबाइल प्रा.लि.	९/३/२०१२	२४,२१०,०००	१००%	२४,२१०,०००	-	-
वासुभक्त श्रेष्ठ	४/११/२०१३	८९,४३८,३१३	१००%	८९,४३८,३१३	-	-
जम्मा		१४७,०६०,९५५		१४७,०६०,९५५	-	-

अनुसूची ४.१६

अन्य सम्पति
२०७२ आषाढ मसान्तको

रु. मा

विवरण	यस वर्ष रू.	गत वर्ष रू.
१. मसलन्द मौज्दात	७,४८७,३२२	६,३२४,०९८
२. लगानीमा असूल गर्न बाँकी आम्दानी	१३,४०२,७५८	१२,५७५,५१६
३. कर्जामा असूल गर्न बाँकी ब्याज न्यून: ब्याज मुलतवी रकम (१४०,४५५,३११)	-	-
४. असूल गर्न बाँकी कमिशन	-	-
५. सन्ड्री डेटर्स	३८,१७०,३५९	३३,८९४,२३४
६. कर्मचारी सापटी र पेशकी	३५५,७३४,०००	२९९,४४५,७८४
७. अग्रिम भुक्तानी	२९३,६४७,९७६	२४७,९०२,३५९
८. मार्गस्थ नगद	-	-
९. मार्गस्थ अन्य (चेक समेत)	-	-
१०. विना सूचना ड्राफ्टको भुक्तानी	-	-
११. अपलेखन हुन बाँकी खर्च	-	-
१२. शाखा मिलान हिसाब	-	-
१३. स्थगन कर सम्पति	५२,९३७,९०८	१०१,६३६,४३९
१४. अन्य	१०८,९३०,२५१	५१,८६०,८८५
जम्मा	८७०,३१०,५७५	७५३,६३९,३१५

अनुसूची ४.१६ (क)

अन्य सम्पति (थप विवरण)
२०७२ साल आषाढ मसान्त

रु. मा

विवरण	यस वर्ष रू.				गत वर्ष रू.
	१ वर्ष सम्म	१ वर्ष देखि माथि ३ वर्ष सम्म	३ वर्ष भन्दा माथि	जम्मा	
१. कर्जामा असूल गर्न बाँकी ब्याज	११३,७२०,२९०	१८,६९१,१८५	८,०४३,८३७	१४०,४५५,३११	१२६,२२१,५७७
२. विना सूचना ड्राफ्टको भुक्तानी	-	-	-	-	-
३. शाखा मिलान हिसाब	-	-	-	-	-
४. स्वदेशी विदेशी एजेन्सी हिसाब	-	-	-	-	-
जम्मा	११३,७२०,२९०	१८,६९१,१८५	८,०४३,८३७	१४०,४५५,३११	१२६,२२१,५७७

अनुसूची ४.१७

सम्भावित दायित्वहरू
२०७२ साल आषाढ मसान्त

रु. मा

विवरण	यस वर्ष रु.	गत वर्ष रु.
१. संस्था उपर दावी परेको तर संस्थाले दायित्व स्वीकार नगरेको	-	-
२. प्रतितपत्रहरू (पुरा रकम)	१,२७८,५४६,२९१	१,४६९,७३३,९२४
क) ६ महिना भन्दा कम अवधिको	१,०६६,०९३,६९९	१,३३८,०६९,९९९
ख) ६ महिना भन्दा बढी अवधिको	२१२,४५२,६७२	१३१,६६४,७२६
३. पूनः डिस्काउन्ट गरिएका विलहरू	-	-
४. म्याद नाघि नसकेको ग्यारेन्टी/बण्ड	१,८९८,६९२,१०४	१,५३४,५७७,२२८
(क) बिड बण्ड	१३१,११४,२५८	९५,१०५,५४८
(ख) परफरमेन्स बण्ड	१,७६७,४९७,८४६	१,४३९,४७१,६८०
(ग) अन्य ग्यारेन्टी / बण्ड	-	-
५. चूक्ता वा भुक्तानी हुन बाँकी शेयर लगानी	-	-
६. फरवार्ड एक्सचेञ्ज कन्ट्राक्टको बाँकी दायित्वहरू	३७७,४०२,६७२	४४,८६०,५००
७. कलेक्सनमा रहेका विलहरू	१२,४१३,९७२	१६,८८८,५१४
८. मञ्जुरी तथा समर्थन (Acceptance & Endorsement)	-	-
९. प्रत्याभूति प्रतिवद्धता (Underwriting Commitment)	-	-
१०. अपरिवर्त्य कर्जा प्रतिवद्धता (Irrevocable Loan Commitment)	२,९३४,९३२,२२६	२,५१६,८६३,००५
११. अन्तर्राष्ट्रिय श्रेणीकृत बैंकको काउण्टर ग्यारेण्टीमा दिएको ग्यारेण्टी	७५९,१२३,२२२	८०२,७३९,७२१
१२. अग्रिम भुक्तानी ग्यारेण्टी (Advance Payment Guarantee)	४७१,६३७,२२५	६५९,६२३,७३३
१३. कर्जा प्रवाहको लागि वित्तीय जमानत (Financial Guarantee)	२,१५०,०००	५,०६३,८८७
१४. आयकर वापत सम्भावित दायित्व (Contingent Liabilities on Income Tax)	२२,२९३,६०१	-
१५. अन्य	-	-
जम्मा	७,७५७,१११,३१४	७,०५०,३५०,५११

ब्याज आम्दानी

२०७१ श्रावण १ गते देखि २०७२ आषाढ ३१ गते सम्म

रु. मा

विवरण	यस वर्ष रु.	गत वर्ष रु.
क. कर्जा सापट र अधिविकर्षमा	३,०६५,५७३,४९९	२,८०७,१०४,७५७
१. कर्जा सापट	२,१०५,३३४,५९६	१,८६५,८०६,७८३
२. अधिविकर्ष	९६०,२३८,९०३	९४१,२९७,९७४
ख. लगानीमा	२४,६०७,४७६	२९,२५७,४१५
१. नेपाल सरकारको सुरक्षणपत्र	१९,४५३,३०२	२८,५०१,२९७
(क) ट्रेजरी बिल्स	१५,७१५,६४०	२६,११९,४८२
(ख) विकास ऋणपत्र	३,७३७,६६२	२,३८१,८१५
(ग) राष्ट्रिय बचत पत्र	-	-
२. विदेशी ऋणपत्र	-	-
(क)	-	-
(ख)	-	-
३. नेपाल राष्ट्र बैंकको ऋणपत्र	-	-
४. डिभेन्चर तथा वण्ड	-	-
५. अन्तर बैंक लगानीमा ब्याज	५,१५४,१७४	७५६,११८
(क) बैंक/वित्तीय संस्थाहरू	५,१५४,१७४	७५६,११८
(ख) अन्य संस्थाहरू	-	-
ग. एजेन्सी मौज्दातमा	-	-
१. स्वदेशी बैंक/वित्तीय संस्थाहरू	-	-
२. विदेशी बैंकहरू	-	-
घ. माग तथा अल्प सूचनामा प्राप्त हुने मौज्दातमा	-	-
१. स्वदेशी बैंक/वित्तीय संस्थाहरू	-	-
२. विदेशी बैंकहरू	-	-
ङ. अन्यमा	१९,०८९,२१०	१,६४९
१. सर्टिफिकेट अफ डिपोजिट	-	-
२. अन्तर बैंक/वित्तीय संस्था कर्जा	-	-
३. अन्य	१९,०८९,२१०	१,६४८
जम्मा	३,१०९,२७०,१८५	२,८३६,३६३,८२१

अनुसूची ४.१९

ब्याज खर्च
२०७१ श्रावण १ गते देखि २०७२ आषाढ ३१ गते सम्म

रु. मा

विवरण	यस वर्ष रु.	गत वर्ष रु.
क. निक्षेप दायित्वमा	१,७५२,३९७,९४२	१,७२०,२३७,४७८
१. मुद्दती निक्षेप	८१०,९००,०२४	८८८,५३३,३४५
१.१ स्वदेशी मुद्रा	८०६,५३८,४७२	८८२,९८२,१९२
१.२ विदेशी मुद्रा	४,३६१,५५२	५,५५१,१५३
२. बचत निक्षेप	५५५,७९०,२४३	५३५,९६५,९१५
२.१ स्वदेशी मुद्रा	५५५,१०५,८४१	५३४,७९४,९३६
२.२ विदेशी मुद्रा	६८४,४०२	१,१७०,९७९
३. मागोको बखत तिर्नु पर्ने निक्षेप	३८५,७०७,६७५	२९५,७३८,२१८
३.१ स्वदेशी मुद्रा	३७०,१७२,६२३	२९१,०३४,४८७
३.२ विदेशी मुद्रा	१५,५३५,०५२	४,७०३,७३१
४. सर्टिफिकेट अफ डिपोजिटस्	-	-
ख. कर्जा सापटमा	९४९,८४०	१२९,५०८
१. ऋणपत्र तथा बण्ड	-	-
२. नेपाल राष्ट्र बैंकबाट प्राप्त कर्जा	-	-
३. अन्तर बैंक/वित्तीय संस्था कर्जा	९४९,८४०	१२९,५०८
४. अन्य संगठित संस्था	-	-
५. अन्य कर्जा	-	-
ग. अन्यमा	-	-
१.	-	-
२.	-	-
जम्मा	१,७५३,३४७,७८२	१,७२०,३६६,९८६

अनुसूची ४.२०

कमिशन तथा डिस्काउन्ट
२०७१ श्रावण १ गते देखि २०७२ आषाढ ३१ गते सम्म

रु. मा

विवरण	यस वर्ष रु.	गत वर्ष रु.
क. बिल्स खरिद तथा डिस्काउन्ट	१,७२१,६१६	५१२,०६७
१. स्वदेशी	१,७२१,६१६	५०६,९७८
२. विदेशी	-	५,०८९
ख. कमिशन	५१,९३६,६०१	४४,६०१,८४९
१. प्रतितपत्र	१६,४५०,९०५	१५,६२२,८८०
२. जमानतपत्र	२५,२९५,५८५	१८,७००,९३३
३. कलेक्सन फी	४२५,६२७	५३०,३७८
४. रेमिटेन्स फी	६,०९८,८९८	६,५०७,७४१
५. क्रेडिट कार्ड	-	-
६. शेयर प्रत्याभूति/निष्काशन	-	-
७. सरकारी कारोबार वापत	-	-
८. इ.प्रा. कमीशन वापत	३,६६५,५८७	३,२३९,९१७
९. बट्टा आम्दानी	-	-
ग. अन्य	३७,९६७,२२३	१६,१४०,६९८
जम्मा	९१,६२५,४४१	६१,२५४,६१४

अनुसूची ४.२१

अन्य सञ्चालन आम्दानी
२०७१ श्रावण १ गते देखि २०७२ आषाढ ३१ गते सम्म

रु. मा

विवरण	यस वर्ष रू.	गत वर्ष रू.
१. सेफ डिपोजिट भल्टको भाडा	२,९७३,२००	२,२७४,३५०
२. क्रेडिटकार्ड निष्काशन तथा नवीकरण	-	-
३. ATM कार्ड निष्काशन तथा नवीकरण	४०,३१२,२७१	३२,६२०,१८२
४. टेलिक्स/टि.टि.	४,७३३,८०६	४,०८०,८९३
५. सेवा शुल्क	७९,६४६,३३२	७६,९५८,०५८
६. नवीकरण शुल्क	१९,१२४,४४७	११,९६६,४३८
७. अन्य	३२,३९९,२६२	५३,११८,३१०
जम्मा	१७९,१८९,३१८	१८१,०१८,२३१

अनुसूची ४.२२

सटही घटबढ आम्दानी/नोक्सान
२०७१ श्रावण १ गते देखि २०७२ आषाढ ३१ गते सम्म

रु. मा

विवरण	यस वर्ष रू.	गत वर्ष रू.
(क) विनिमय दरमा भएको फरकबाट	३३१,३५२	(५,१८४,२९६)
(ख) विदेशी मुद्रा कारोबारबाट (बढा बाहेक)	७९,०१३,२४४	५०,९८२,४०४
जम्मा आम्दानी/(नोक्सान)	७९,३४४,५९६	४५,७९८,१०८

अनुसूची ४.२३

कर्मचारी खर्च
२०७१ श्रावण १ गते देखि २०७२ आषाढ ३१ गते सम्म

विवरण	यस वर्ष रू.	गत वर्ष रू.
१. तलव	१४४,८०६,९७६	१२१,५५४,८३४
२. भत्ता	७१,१०१,७५७	५६,९४५,३४०
३. सञ्चयकोषमा थप	१४,४८०,७१४	१२,१२८,८८०
४. तालिम खर्च	१,८९८,१२८	१,९८०,९४८
५. पोशाक	८,४१०,७२९	११,६६४,०७५
६. औषधोपचार	-	-
७. बीमा	२,०७७,९७२	३,९६०,९६३
८. पेन्सन तथा उपदान व्यवस्था	३०,८२७,६०६	२०,७४६,१७६
९. अन्य	७६,०२९,८८५	५०,८६२,८२०
क. दशैं	१६,४५१,६२२	१४,११०,५९९
ख. विदा वापत रकम	४१,२२७,८४०	२२,०५९,७८२
ग. अन्य	१८,३५०,४२३	१४,६९२,४३९
जम्मा	३४९,६३३,७६७	२७९,८४४,०३६

अनुसूची ४.२४

अन्य सञ्चालन खर्च
२०७१ श्रावण १ गते देखि २०७२ आषाढ ३१ गते सम्म

रु. मा

विवरण	यस वर्ष रू.	गत वर्ष रू.
१. घरभाडा	५०,८६३,६४९	४४,५९२,२००
२. बत्ती विजुली र पानी	१२,८४०,०१५	१३,४९१,७६१
३. मर्मत तथा सम्भार	५,६४५,६७२	६,१२६,२३७
(क) भवन	१,०५७,४००	२१४,२९७
(ख) सवारी साधन	१,७९७,२५५	२,४९७,९९६
(ग) अन्य	२,७९१,०१७	३,४१४,०२३
४. बीमा	२६,१८७,६१४	२१,०७८,६१९
५. पोष्टेज, टेलिफोन, फ्याक्स	३५,०७२,९६०	३६,२८६,८५५
६. कार्यालय उपकरण फर्निचर र सम्भार	१५,५८६,३५२	१२,४१५,३०३
७. भ्रमण भता र खर्च	७,००९,१०६	६,९५३,९६२
८. मसलन्द र छपाई	१५,१०१,५३५	१२,३२७,१७०
९. पत्रपत्रिका तथा पुस्तक	८७,७५७	१६१,२७६
१०. विज्ञापन	१७,४३३,९०४	१५,३३७,९०२
११. कानूनी खर्च	२,६७५,८१२	१,३७२,३०५
१२. चन्दा	३,२४९,६३२	१३६,४२८
१३. सञ्चालक समिति सम्बन्धी खर्च	१,८४२,०९०	१,५१३,६५७
(क) बैठक भत्ता	७६१,०००	३९७,४००
(ख) अन्य खर्च	१,०८१,०९०	१,११६,२५७
१४. साधारण सभा सम्बन्धी खर्च	७११,७९८	९४५,५२४
१५. लेखा परीक्षण सम्बन्धी	८००,७३०	८९१,२५४
(क) लेखा परीक्षण शुल्क	३१०,७५०	१२४,३००
(ख) अन्य खर्च	४८९,९८०	७६६,९५४
१६. रकम स्थानान्तरण कमिशन	-	-
१७. स्थिर सम्पत्तिमा हास कट्टी	६९,७६१,६१४	६६,०७०,१०५
१८. पूर्व सञ्चालन खर्च अपलेखन	-	-
१९. शेयर निष्काशन खर्च	-	-
२०. प्राविधिक सेवा सोधभर्ना	१८,५८५,६३९	१४,१७१,५४३
२१. मनोरञ्जन खर्च	५१०,४९०	२९४,५५८
२२. अपलेखन खर्च	१८,६५८,६४५	२४,३७६,१२३
२३. सुरक्षा खर्च	४१,३८५,८९७	४०,८६४,७१२
२४. कर्जा सुरक्षण प्रिमियम	-	-
२५. कमिशन डिस्काउण्ट	१७,८८१,६१७	१५,२०७,८६०
२६. अन्य	५०,२३४,५९०	४६,७१४,३६२
२६.१ ईन्धन	१९,९०९,९८४	२४,६५८,५९९
२६.२ अन्य समिति बैठक भत्ता	२५०,६००	३७७,०४७
२६.३ अन्य समिति बैठक खर्च	३५,९८२	१२३,१३१
२६.४ वार्षिकोत्सव खर्च	२,३३७,०८७	५३१,१६४
२६.५ व्यवसाय प्रवर्धन खर्च	१,०३९,०००	२,४७७,१५४
२६.६ जरिवाना	-	-
२६.७ शुल्क तथा दस्तुर	१०,९६९,४९९	५,३९६,८१२
२६.८ सदस्यता शुल्क	३,७२६,८९८	९८३,६५५
२६.९ कार्यालय सफाई खर्च	५,२७८,७५३	५,५०१,२३४
२६.१० शाखा विस्तार खर्च	४६८,९२७	१६३,३१७
२६.११ विविध खर्च	६,२१७,८६०	६,५०२,२५०
जम्मा	४१२,१२७,११८	३८१,३२९,७१५

अनुसूची ४.२५

सम्भावित नोक्सानी व्यवस्था

२०७१ श्रावण १ गते देखि २०७२ आषाढ ३१ गते सम्म

रु. मा

विवरण	यस वर्ष रु.	गत वर्ष रु.
१. कर्जा नोक्सानी व्यवस्थामा भएको वृद्धि	१९६,७५८,२७०	१७०,७०७,६४५
२. लगानी नोक्सानी व्यवस्थामा भएको वृद्धि	-	-
३. गैर बैकिङ्ग सम्पत्ति नोक्सानी व्यवस्था	-	-
४. अन्य सम्पत्तिमा गरिएको व्यवस्था	-	-
जम्मा	१९६,७५८,२७०	१७०,७०७,६४५

अनुसूची ४.२६

गैह संचालन आम्दानी/नोक्सानी

२०७१ श्रावण १ गते देखि २०७२ आषाढ ३१ गते सम्म

रु. मा

विवरण	यस वर्ष रु.	गत वर्ष रु.
१. लगानी बिक्रीबाट आम्दानी/(नोक्सान)	-	१०,५०२,१३५
२. सम्पत्ति बिक्रीबाट आम्दानी/(नोक्सान)	८७,२४१,३८१	६,३५५,२७१
३. लाभांश	९९८,८२६	७९५,६०४
४. नेपाल राष्ट्र बैंकबाट प्राप्त सहूलियत	-	-
क. तोकिएको शाखाहरुको नोक्सान वापत क्षतिपूर्ति	-	-
ख. ब्याज क्षतिपूर्ति	-	-
ग. सटही काउन्टर	-	-
५. अन्य	-	-
क. गैर बैकिङ्ग सम्पत्तिको बिक्रीबाट आम्दानी	३,७७४,२०७	१,३०६,९३६
ख. अन्य	(१३,३७२)	६,०००
खुद गैर संचालन आम्दानी/(नोक्सान)	९२,००१,०४२	१८,९६५,९४६

अनुसूची ४.२७

सम्भावित नोक्सानी व्यवस्थाबाट फिर्ता

२०७१ श्रावण १ गते देखि २०७२ आषाढ ३१ गते सम्म

रु. मा

विवरण	यस वर्ष रु.	गत वर्ष रु.
१. कर्जा नोक्सानी व्यवस्थामाबाट फिर्ता	१२६,७७५,०६५	१७०,०७१,९२५
२. गैर बैकिङ्ग सम्पत्ति नोक्सानी व्यवस्थाबाट फिर्ता	२३,८५०,७९४	९,४३५,१५५
३. लगानी व्यवस्थाबाट फिर्ता	५७१,५१४	१,२३९,१९७
४. अन्य सम्पत्तिको व्यवस्थाबाट फिर्ता	-	-
जम्मा	१५१,१९७,३७३	१८०,७४६,२७७

अनुसूची ४.२८

असामान्य कारोबारहरुबाट भएको आम्दानीरखर्च

२०७१ श्रावण १ गते देखि २०७२ आषाढ ३१ गते सम्म

रु. मा

विवरण	यस वर्ष रु.	गत वर्ष रु.
१. अपलेखन भएको कर्जाको असुली	५,७७०,४२१	१६,२८८,२४७
२. स्वेच्छिक अवकाश खर्च	-	-
३. असुली हुन नसक्ने कर्जाको अपलेखन (४.२८क)	-	(७९,७७०,९४७)
४. अन्य खर्च/आम्दानी	-	-
५.	-	-
जम्मा	५,७७०,४२१	(६३,४८२,७००)

अनुसूची ४.२८(क)

अपलेखित कर्जाको विवरण

(आर्थिक वर्ष २०७१/०७२)

क्र.सं.	कर्जा प्रकार	अपलेखन गरिएको रकम	धितोको प्रकार तथा रकम	धितो मुल्यांकनको आधार	कर्जा स्वीकृत गर्ने अधिकारी/तह	कर्जा असूलीका लागि भए गरेका प्रयास	कैफियत
१.	चालू पूँजी कर्जा	-	स्थिर सम्पत्ति, हाइपोथिकेशन तथा व्यक्तिगत जमानी	आधिकृत मुल्यांकन कर्ता तथा बिल मुल्य	संचालक समिति	प्रचलित नियम तथा कानूनको अधिनमा रहि असूलीका लागि कारवाही अगाडी बढाईएको	-
२.	घर जग्गा	-					-
३.	हायर पर्चेज	-					-
४.	व्यक्तिगत कर्जा	-					-
५.	अन्य कर्जा	-					-
	कुल कर्जा	-	-	-	-	-	-

अनुसूची ४.२९

संचालक कार्यकारी प्रमुख संस्थापक कर्मचारी शेयरहोल्डरहरूलाई गएको कर्जा सापट विवरण

(२०७२ साल आषाढ मसान्त)

खरिद तथा डिस्काउण्ट गरिएका बिलहरू र कर्जा, सापट तथा अधिविकर्षमा प्रवाहित कुल रकम मध्ये सञ्चालक, कार्यकारी प्रमुख, संस्थापक, कर्मचारी, शेयर होल्डरहरू र निजहरूको परिवारका सदस्य वा त्यस्ता व्यक्ति जमानी बसेको वा म्यानेजिङ एजेन्ट भएको कुनै संस्था वा कम्पनीलाई गएको रकमको विवरण देहाय बमोजिम छ।

संस्थापक/सञ्चालक/कार्यकारी प्रमुखको नाम	गत वर्षसम्मको बाँकी		यस वर्ष असूली		यस वर्ष थप कर्जा	आषाढ मसान्तसम्म बाँकी	
	साँवा	ब्याज	साँवा	ब्याज		साँवा	ब्याज
(क) सञ्चालक	-	-	-	-	-	-	-
१.	-	-	-	-	-	-	-
२.	-	-	-	-	-	-	-
३.	-	-	-	-	-	-	-
(ख) कार्यकारी प्रमुख	-	-	-	-	-	-	-
१.	-	-	-	-	-	-	-
२.	-	-	-	-	-	-	-
(ग) संस्थापक (परिवार)	-	-	-	-	-	-	-
१. क्लासिक होल्डिङ कम्पनी प्रा.लि.*	२७,४४५,२५३	-	-	२,९९७,९३३	-	२८,४४१,९४२	-
२. अश्विन मेडिकल कलेज एण्ड हस्पिटल प्रा.लि.*	२०९,०००,०००	-	२०९,०००,०००	१२,०८५,८६२	-	-	-
(घ) कर्मचारी	-	-	-	-	-	-	-
१.	-	-	-	-	-	-	-
२.	-	-	-	-	-	-	-
३.	-	-	-	-	-	-	-
(ङ) शेयरधनीहरू	-	-	-	-	-	-	-
१.	-	-	-	-	-	-	-
२.	-	-	-	-	-	-	-
३.	-	-	-	-	-	-	-

*बैंकका संस्थापक शेयरधनी डा. उपेन्द्र महतो र उहाँको परिवारको नाममा रहेको मुद्दती निक्षेप सुरक्षण रहेको।

अनुसूची ४.३० (क१)

पूँजीकोष तालिका
(२०७२ साल आषाढ मसान्त)

रु. हजारमा

विवरण	२०७१ आषाढ मसान्त	गत आ.व.
१.१ जोखिम भारित सम्पत्ति		
क. कर्जा जोखिम	३२,८०१,९३३	३०,१६६,२७७
ख. संचालन जोखिम	१,६९४,८०६	१,३४०,१६८
ग. बजार जोखिम	१२,३५७	७४,९२५
Pillar II अन्तर्गतको समायोजन		
जोड : ६.४ (क) (९) अनुसार जोखिम व्यवस्थापन नीति तथा व्यवस्था संतोषजनक नभएकोले जोखिम भारित सम्पत्तिको ३ %	१,०३५,२७३	९४७,४४१
जोड : ६.४ (क) (१०) अनुसार पर्याप्त सूचना प्रवाह नगरे वापत जोखिम भारित सम्पत्तिको%	-	-
कुल जोखिम भारित सम्पत्ति (Pillar II अन्तर्गतको समायोजन पछि)	३५,५४४,३७०	३२,५२८,८११
१.२ पूँजीकोष		
प्राथमिक पूँजी (Tier I)		
क. चुक्ता पूँजी	३,९५९,२६९	३,१५०,८१८
ख. इरिडिमेवल नन् क्युमुलेटिभ प्रिफरेन्स बेयर	२,९५१,०८३	२,४७८,७९५
ग. शेयर प्रिमियम	-	-
घ. प्रस्तावित बोनस शेयर	५३३,०४०	२९७,४५५
ङ. साधारण जगेडा कोष	४२४,०४५	३००,७७०
च. सञ्चित नाफा / (नोक्सान), गत आ.व. सम्मको	३,५८५	४५,७४३
छ. चालु आ.व. को नाफा / (नोक्सान)	-	-
ज. पूँजी फिर्ता समायोजन कोष	-	-
झ. पूँजी समायोजन कोष	-	-
ञ. लाभांश समिकरण कोष	-	-
ट. स्थगन कर जगेडा	५२,९३८	१०१,६३६
ठ. अन्य स्वतन्त्र कोषहरु	-	-
घटाउने:		
क. ख्याति वापतको रकम	५,४२२	७३,५८१
ख. अपलेखन नगरिएका विविध सम्पत्ति	-	-
ग. इजाजत प्राप्त संस्थामा गरिएको शेयर लगानी	-	-
घ. वित्तीय स्वार्थ रहेको कम्पनीमा रहेको लगानी	-	-
ङ. सीमा भन्दा बढी लगानी	-	-
च. प्रत्याभूति (Underwriting) अन्तर्गत गरिएको लगानी	-	-
छ. पारस्परिक क्रस होल्डिंग	-	-
ज. अन्य	-	-
Pillar II अन्तर्गतको समायोजन		
घटाउने : ६.४ (क) (१) अनुसार अपर्याप्त व्यवस्था	-	-
घटाउने : ६.४ (क) (२) अन्तर्गत सम्बन्धित पक्षलाई तथा निषेधित क्षेत्रमा प्रवाहित कर्जा/सुविधा	-	-
प्रक पूँजी (Tier II)	३९२,६४६	३०५,६६५
क. क्युमुलेटिभ र रिडिमेवल प्रिफरेन्स बेयर	-	-
ख. सुरक्षण नराखिएको सहायक आवधिक ऋण	-	-
ग. हाइब्रिड पूँजी उपकरणहरु	-	-
घ. असल कर्जा नोक्सानी व्यवस्था	३६६,३६२	२९४,३५६
ङ. सटही समिकरण कोष	१०,८०९	१०,७२६
च. लगानी समायोजन कोष	१५,४७५	५८३
छ. सम्पत्ति पुनर्मुल्यांकन कोष	-	-
ज. अन्य कोष	-	-
कुल पूँजी कोष	४,३५१,९१५	३,४५६,४८३
१.३ पूँजीकोष अनुपात		
प्राथमिक पूँजी र कुल जोखिम भारित सम्पत्ति (Tier I)	११.१४	९.६९
पूँजी कोष र कुल जोखिम भारित सम्पत्ति (Tier I & Tier II)	१२.२४	१०.६३

कर्जा जोखिम
२०७२ साल आषाढ मसान्त

रकम रू. हजारमा

सम्पत्ति	२०७१ आषाढ मसान्त						गत आ.ब.		
	किताबी मूल्य	विशेष व्यवस्था	गणना गर्न सकिने सि आर एम	खुद रकम	जोखिम भार %	जोखिम भार रकम	खुद रकम	जोखिम भार %	जोखिम भार रकम
	क	ख	ग	घ = क-ख-ग	ङ	च = घ ह ङ	उ	ड	
वासलात भित्रका कारोबार									
नगद मौज्जात	२,०९६,९६३	-	-	२,०९६,९६३	०%	-	१,७४८,५२९	०%	-
नेपाल राष्ट्र बैंकमा रहेको मौज्जात सुनु	४,६९६,००८	-	-	४,६९६,००८	०%	-	३,९६५,४९४	०%	-
नेपाल सरकारको ऋणपत्रमा लगानी	१,०७१,९००	-	-	१,०७१,९००	०%	-	४९,९००	०%	-
नेपाल सरकार उपरको सम्पूर्ण दावी	१२९,८४५	-	-	१२९,८४५	०%	-	३२६,९६५	०%	-
नेपाल राष्ट्र बैंक ऋणपत्रमा गरिएको लगानी	१,५७०,२९७	-	-	१,५७०,२९७	०%	-	२,९२८,९२२	०%	-
नेपाल राष्ट्र बैंक उपरको सम्पूर्ण दावी	१२,६९४	-	-	१२,६९४	०%	-	१२,२५७	०%	-
विदेशी सरकार तथा केन्द्रीय बैंक उपरको दावी (ECA Rating 0-1)	-	-	-	-	०%	-	-	०%	-
विदेशी सरकार तथा केन्द्रीय बैंक उपरको दावी (ECA Rating -2)	-	-	-	-	२०%	-	-	२०%	-
विदेशी सरकार तथा केन्द्रीय बैंक उपरको दावी (ECA Rating -3)	-	-	-	-	५०%	-	-	५०%	-
विदेशी सरकार तथा केन्द्रीय बैंक उपरको दावी (ECA Rating 4-6)	-	-	-	-	१००%	-	-	१००%	-
विदेशी सरकार तथा केन्द्रीय बैंक उपरको दावी (ECA Rating- 7)	-	-	-	-	१५०%	-	-	१५०%	-
BIS, IMF, ECB, EC र बहुपक्षिय विकास बैंकहरु उपरको दावी	-	-	-	-	०%	-	-	०%	-
अन्य बहुपक्षिय विकास बैंकहरु उपरको दावी	-	-	-	-	१००%	-	-	१००%	-
सार्वजनिक संस्था उपरको दावी (ECA Rating 0-1)	-	-	-	-	२०%	-	-	२०%	-
सार्वजनिक संस्था उपरको दावी (ECA Rating -2)	-	-	-	-	५०%	-	-	५०%	-
सार्वजनिक संस्था उपरको दावी (ECA Rating 3-6)	-	-	-	-	१००%	-	-	१००%	-

क्रमशः

सम्पत्ति	२०७१ आषाढ मसान्त					गत आ.व.			
	किताबी मूल्य	विशेष व्यवस्था	गणना गर्न सकिने सि आर एम	खुद रकम	जोखिम भार %	जोखिम भारित रकम	खुद रकम	जोखिम भार %	जोखिम भारित रकम
सार्वजनिक संस्था उपरको दावी (ECA Rating - 7)	-	-	-	-	१५०%	-	८,२१९	१५०%	१२,३२८
तोकिएको पूंजीकोष कायम गर्ने स्वदेशी बैंक उपरको दावी	५५४,९०१	-	-	५५४,९०१	२०%	११०,९८०	१,१७५,०७३	२०%	२३५,०१५
तोकिएको पूंजीकोष कायम नगर्ने स्वदेशी बैंक उपरको दावी	५८३,५५७	-	-	५८३,५५७	१००%	५८३,५५७	-	१००%	-
विदेशी बैंक उपरको दावी (ECA Rating 0-1)	९७५,१५३	-	-	९७५,१५३	२०%	१९५,०३१	१,१८१,७५३	२०%	२३६,३५१
विदेशी बैंक उपरको दावी (ECA Rating 0-2)	४२४,०४६	-	-	४२४,०४६	५०%	२१२,०२३	३७१,२४८	५०%	१८५,६२४
विदेशी बैंक उपरको दावी (ECA Rating 3-6)	-	-	-	-	१००%	-	-	१००%	-
विदेशी बैंक उपरको दावी (ECA Rating- 7)	-	-	-	-	१५०%	-	-	१५०%	-
तोकिएको पूंजीकोषमा १ प्रतिशत भन्दा बढीले पूंजीकोष कायम गर्ने SAARC क्षेत्र त्रिभुज स्थापना भएका विदेशी बैंक उपरको दावी	४८३,७४७	-	-	४८३,७४७	२०%	९६,७४९	१९८,११८	२०%	३९,६२४
स्वदेशी संघ संस्थाहरु उपरको दावी	१२,३५३,९१२	-	-	१२,३५३,९१२	१००%	१२,३५३,९१२	१५,०१४,०९१	१००%	१५,०१४,०९१
विदेशी संघ संस्थाहरु उपरको दावी (ECA Rating 0-1)	-	-	-	-	२०%	-	-	२०%	-
विदेशी संघ संस्थाहरु उपरको दावी (ECA Rating -2)	-	-	-	-	५०%	-	-	५०%	-
विदेशी संघ संस्थाहरु उपरको दावी (ECA Rating 3-6)	-	-	-	-	१००%	-	-	१००%	-
विदेशी संघ संस्थाहरु उपरको दावी (ECA Rating- 7)	-	-	-	-	१५०%	-	-	१५०%	-
उपभोग्य तथा साना कर्जा (Regulatory Retail Portfolio) (भाखा ननाघेको)	११,३०४,३७१	-	४१९,५८५	१०,८८४,७८६	७५%	८,१६३,५९०	७,६८१,९५४	७५%	५,७६१,४६६
ग्रान्युलरिटी सीमा बाहेक अन्य शर्त पालना गरेको उपभोग्य तथा साना कर्जा (Regulatory Retail Portfolio except for Granularity)	३,०६०,८३८	-	-	३,०६०,८३८	१००%	३,०६०,८३८	-	१००%	-

क्रमशः

सम्पत्ति	२०७१ आषाढ मसान्त					गत आ.व.				
	किताबी मूल्य	विशेष व्यवस्था	गणना गर्न सकिने सि. आर. एम.	खुद रकम	जोखिम भार %	जोखिम भार रकम	खुद रकम	जोखिम भार %	जोखिम भार रकम	
आवासीय घरजग्गाबाट सूरक्षित दावी	४,३६३,५२१	-	-	४,३६३,५२१	६०%	२,६१८,११३	२,७७८,३८३	६०%	१,६६७,०३०	
आवासीय घरजग्गाबाट पूर्ण सूरक्षित नभएको दावी	-	-	-	-	१५०%	-	-	१५०%	-	
आवासीय घरजग्गाबाट सूरक्षित दावी (भाखा नाघेको)	६,७७०	२,००५	-	४,७६५	१००%	४,७६५	४,२८८	१००%	४,२८८	
व्यापारिक घरजग्गाबाट सूरक्षित दावी	९५०,८३५	-	-	९५०,८३५	१००%	९५०,८३५	१,४६७,८९७	१००%	१,४६७,८९७	
भूकान्ती अवधि समाप्त भईसकेको दावी (आवासीय घरजग्गाबाट सूरक्षित दावी बाहेक)	२१२,४३४	१८४,१३१	-	२८,३०३	१५०%	४२,४५५	३२७,१९८	१५०%	४९०,७९७	
उच्च जोखिमयुक्त दावी	२८२,६३४	-	-	२८२,६३४	१५०%	४२३,९५२	२८२,७७६	१५०%	४२४,१६४	
स्टक एक्सचेन्जमा सूचिकृत कम्पनीको शेयर र अन्य पूँजीगत उपकरणमा भएको लगानी	२३,७७२	-	-	२३,७७२	१००%	२३,७७२	१४,१४२	१००%	१४,१४२	
स्टक एक्सचेन्जमा सूचिकृत नभएको कम्पनीको शेयर र अन्य पूँजीगत उपकरणमा भएको लगानी	२०,०३०	-	-	२०,०३०	१५०%	३०,०४५	२०,०३०	१५०%	३०,०४५	
आवासीय घरजग्गाबाट सूरक्षित कर्मचारी कर्जा	२९५,०७३	-	-	२९५,०७३	६०%	१७७,०४४	२४२,२५८	६०%	१४५,३५५	
प्राप्त हुनु पर्ने ब्याज/नेपाल सरकारको धितोपत्रमा दावी	२,१४०	-	-	२,१४०	०%	-	-	०%	-	
मार्गस्थ नगद तथा भुक्तानी प्राप्त हुने क्रममा रहेको अन्य नगद	१,०४९,९९२	-	-	१,०४९,९९२	२०%	२०९,९९८	३२१,५२३	२०%	६४,३०५	
अन्य सम्पत्ति	२,६१५,३१५	१,३२३,३२६	-	१,२९१,९८८	१००%	१,२९१,९८८	२,३१७,९७७	१००%	२,३१७,९७७	
जम्मा	४९,०६०,७४७	१,५०९,४६२	४१९,५८५	४७,१३१,७०१	३०,५४९,६४७	४१,६३०,११६	२५,९१०,४९७			
वासलात वाहिरका कारोबार	-	-	-	-	०%	-	-	०%	-	
जुनसुकै बेला फिर्ता लिन सकिने प्रतिबद्धता	-	-	-	-	०%	-	-	०%	-	
विल्स कलेक्सन	१२,४१४	-	-	१२,४१४	०%	-	९,३३७	०%	-	
अग्रिम विनिमय सम्झौता	३७६,८७५	-	-	३७६,८७५	१००%	३७६,८८८	-	१००%	-	
६ महिना भन्दा कम अवधिको प्रतित पत्र स्वदेशी कारोबार पक्ष	१,०६६,०९४	-	१३९,८६८	९२६,२२६	२०%	१८५,२४५	१,०५७,६७८	२०%	२११,५३६	

क्रमशः

सम्पत्ति	२०७१ आषाढ मसान्त					गत आ.व.		
	किताबी मूल्य	विशेष व्यवस्था	गणना गर्न सकिने सि आर एम	खुद रकम	जोखिम भार %	जोखिम भार रकम	जोखिम भार %	जोखिम भार रकम
विदेशी कारोबार पक्ष (counter party) (ECA 0-1)	-	-	-	-	२०%	-	२०%	-
विदेशी कारोबार पक्ष (counter party) (ECA 0-2)	-	-	-	-	५०%	-	५०%	-
विदेशी कारोबार पक्ष (counter party) (ECA 3-6)	-	-	-	-	१००%	-	१००%	-
विदेशी कारोबार पक्ष (counter party) (ECA- 7)	-	-	-	-	१५०%	-	१५०%	-
६ महिना भन्दा बढी अवधिको प्रतिल पत्र स्वदेशी कारोबार पक्ष	२१२,४५३	-	१,२३०	२११,२२२	५०%	१०५,६११	५०%	१२०,४६७
विदेशी कारोबार पक्ष (counter party) (ECA 0-1)	-	-	-	-	२०%	-	२०%	-
विदेशी कारोबार पक्ष (counter party) (ECA -2)	-	-	-	-	५०%	-	५०%	-
विदेशी कारोबार पक्ष (counter party) (ECA 3-6)	-	-	-	-	१००%	-	१००%	-
विदेशी कारोबार पक्ष (counter party) (ECA- 7)	-	-	-	-	१५०%	-	१५०%	-
चिड वण्ड, परफरमेन्स वण्ड, काउण्टर स्यारेन्टी स्वदेशी कारोबार पक्ष	१,८०९,१४०	-	६३,२०१	१,७४५,९३९	५०%	८७२,९६९	५०%	१,४२१,१७५
विदेशी कारोबार पक्ष (counter party) (ECA 0-1)	-	-	-	-	२०%	-	२०%	-
विदेशी कारोबार पक्ष (counter party) (ECA-2)	-	-	-	-	५०%	-	५०%	-
विदेशी कारोबार पक्ष (counter party) (ECA 3-6)	-	-	-	-	१००%	-	१००%	-
विदेशी कारोबार पक्ष (counter party) (ECA- 7)	-	-	-	-	१५०%	-	१५०%	-
प्रत्याभूति (Underwriting) सम्बन्धि प्रतिबद्धता	-	-	-	-	५०%	-	५०%	-

क्रमशः

सम्पत्ति	२०७१ आषाढ मसान्त						गत आ.व.		
	किताबी मूल्य	विशेष व्यवस्था	गणना गर्न सकिने सि आर एम	खुद रकम	जोखिम भार %	जोखिम भार रकम	खुद रकम	जोखिम भार %	जोखिम भार रकम
बैंकबाट सुरक्षाको रूपमा प्रदान गरि एका जमानतहरू (Lending of Bank's Securities or Posting of Securities as collateral)	-	-	-	-	१००%	-	१००%	-	
पुन खरिद सम्झौता अन्तर्गतको कर्जा	-	-	-	-	१००%	-	१००%	-	
अग्रिम भुक्तानी जमानत	४७,६३७	-	७,४८३	४६८,१५४	१००%	४६८,१५४	१००%	४६४,०९९	
अग्रिम भुक्तानी जमानत (माथिल्लो तामाकोशी)	-	-	-	-	-	-	-	-	
वित्तिय जमानत	२,१५०	-	-	२,१५०	१००%	२,१५०	१००%	४,९५१	
स्वीकार तथा दरिपठ Acceptance and Endorsements	-	-	-	-	१००%	-	१००%	-	
भुक्तानी नगरिएको भाग तथा आंशिक भुक्तानी गरिएको शेयर तथा सुरक्षण (Unpaid portion of Partly paid Shares and Securities)	-	-	-	-	१००%	-	१००%	-	
अपरिवर्त्य कर्जा प्रतिबद्धता छोटो अवधि	२,९२२,३४३	-	-	२,९२२,३४३	२०%	५८४,४६९	२०%	५०३,३७३	
अपरिवर्त्य कर्जा प्रतिबद्धता लामो अवधि	-	-	-	-	५०%	-	५०%	-	
अन्य सम्भावित दायित्वहरू	-	-	-	-	२०%	-	२०%	-	
भुक्तानीको लागी दावी परेका जमानत बापतको सभावित दायित्व	-	-	-	-	१००%	-	१००%	-	
भुक्तानीको लागी जमानत	-	-	-	-	२००%	-	२००%	-	
जम्मा	६,८७३,१०५	-	२११,७८२	६,६६१,३२३		२,२५२,२८६		२,०५५,७७९	
कुल कर्जा जोखिम	५५,९३३,८५३	१,५०९,४६२	६३१,३६७	५३,७९३,०२४		३२,८०१,९३३		३०,१६६,२७७	
Pillar II अन्तर्गतको समायोजन									
जोड : ६.४ (क) (३) अन्तर्गत प्रति ग्राहक कर्जा तथा सुविधा सीमा भन्दा बढि प्रवाहित कर्जा तथा सुविधाको १० प्रतिशत									
जोड : ६.४ (क) (४) अन्तर्गत पुनः स्वीकार हुने गरी बिक्री गरिएका कर्जाहरूको १ प्रतिशत									
कुल कर्जा जोखिम (Pillar II अन्तर्गतको समायोजनपछि)	५५,९३३,८५३	१,५०९,४६२	६३१,३६७	५३,७९३,०२४		३२,८०१,९३३		३०,१६६,२७७	

अनुसूची ४.३० (ग)

Credit Risk Mitigation (CRM) को लागि योग्य रकम
२०७२ साल आषाढ मसान्त

कर्जा रकम	आफ्नो बैंकमा रहेको निक्षेप	अन्य बैंकमा रहेको निक्षेप	सुन	सरकार तथा नेपाल राष्ट्र बैंक	नेपाल सरकारको जमानत	अन्य देशको सरकारको जमानत	स्वदेशी बैंकको जमानत	विदेशी बहुपक्षिय विकास बैंकहरूको जमानत	विदेशी बैंकको जमानत तथा सुरक्षण	कुल
वासलात भित्रको कारोबार										
नगद मौज्दात	-	-	-	-	-	-	-	-	-	-
नेपाल राष्ट्र बैंकमा रहेको मौज्दात	-	-	-	-	-	-	-	-	-	-
सुन	-	-	-	-	-	-	-	-	-	-
नेपाल सरकारको ऋणपत्रमा लगानी	-	-	-	-	-	-	-	-	-	-
नेपाल सरकार उपरको सम्पूर्ण दावी	-	-	-	-	-	-	-	-	-	-
नेपाल राष्ट्र बैंक ऋणपत्रमा गरिएको लगानी	-	-	-	-	-	-	-	-	-	-
नेपाल राष्ट्र बैंक उपरको सम्पूर्ण दावी	-	-	-	-	-	-	-	-	-	-
विदेशी सरकार तथा केन्द्रीय बैंक उपरको दावी (ECA Rating 0-1)	-	-	-	-	-	-	-	-	-	-
विदेशी सरकार तथा केन्द्रीय बैंक उपरको दावी (ECA Rating -2)	-	-	-	-	-	-	-	-	-	-
विदेशी सरकार तथा केन्द्रीय बैंक उपरको दावी (ECA Rating -3)	-	-	-	-	-	-	-	-	-	-
विदेशी सरकार तथा केन्द्रीय बैंक उपरको दावी (ECA Rating 4-6)	-	-	-	-	-	-	-	-	-	-
विदेशी सरकार तथा केन्द्रीय बैंक उपरको दावी (ECA Rating- 7)	-	-	-	-	-	-	-	-	-	-
BIS, IMF, ECB, EC र बहुपक्षिय विकास बैंकहरू उपरको दावी	-	-	-	-	-	-	-	-	-	-
अन्य बहुपक्षिय विकास बैंकहरू उपरको दावी	-	-	-	-	-	-	-	-	-	-
सार्वजनिक संस्था उपरको दावी (ECA Rating 0-1)	-	-	-	-	-	-	-	-	-	-
सार्वजनिक संस्था उपरको दावी (ECA Rating -2)	-	-	-	-	-	-	-	-	-	-
सार्वजनिक संस्था उपरको दावी (ECA Rating 3-6)	-	-	-	-	-	-	-	-	-	-
सार्वजनिक संस्था उपरको दावी (ECA Rating - 7)	-	-	-	-	-	-	-	-	-	-
तोकिएको पूंजीकोष कायम गर्ने स्वदेशी बैंक उपरको दावी	-	-	-	-	-	-	-	-	-	-
तोकिएको पूंजीकोष कायम नगर्ने स्वदेशी बैंक उपरको दावी	-	-	-	-	-	-	-	-	-	-
विदेशी बैंक उपरको दावी (ECA Rating 0-1)	-	-	-	-	-	-	-	-	-	-
विदेशी बैंक उपरको दावी (ECA Rating -2)	-	-	-	-	-	-	-	-	-	-
विदेशी बैंक उपरको दावी (ECA Rating 3-6)	-	-	-	-	-	-	-	-	-	-
विदेशी बैंक उपरको दावी (ECA Rating- 7)	-	-	-	-	-	-	-	-	-	-

क्रमशः

कर्जा रकम	आफ्नो बैकमा रहेको निक्षेप	अन्य बैकमा रहेको निक्षेप	सुन	सरकार तथा नेपाल राष्ट्र बैंक	नेपाल सरकारको जमानत	अन्य देशको सरकारको जमानत	स्वदेशी बैंकको जमानत	विदेशी बहूपक्षिय विकास बैंकहरूको जमानत	विदेशी बैंकको जमानत तथा सुरक्षण	कुल
तोकिएको पूंजीकोषमा १ प्रतिशत भन्दा बढीले पूंजीकोष कायम गर्ने SAARC क्षेत्रभित्र स्थापना भएका विदेशी बैंक उपरको दावी	-	-	-	-	-	-	-	-	-	-
स्वदेशी संघ संस्थाहरु उपरको दावी	-	-	-	-	-	-	-	-	-	-
विदेशी संघ संस्थाहरु उपरको दावी (ECA Rating 0-1)	-	-	-	-	-	-	-	-	-	-
विदेशी संघ संस्थाहरु उपरको दावी (ECA Rating -2)	-	-	-	-	-	-	-	-	-	-
विदेशी संघ संस्थाहरु उपरको दावी (ECA Rating 3-6)	-	-	-	-	-	-	-	-	-	-
विदेशी संघ संस्थाहरु उपरको दावी (ECA Rating- 7)	-	-	-	-	-	-	-	-	-	-
उपभोग्य तथा साना कर्जा (Regulatory Retail Portfolio) (भाखा ननाघेको)	४१९,५८५	-	-	-	-	-	-	-	-	४१९,५८५
उपभोग्य तथा साना कर्जा (Regulatory Retail Portfolio) (भाखा नाघेको)	-	-	-	-	-	-	-	-	-	-
ग्रान्युलरिटी सीमा बाहेक अन्य शर्त पालना गरेको उपभोग्य तथा साना कर्जा (Regulatory Retail Portfolio except for Granularity)	-	-	-	-	-	-	-	-	-	-
आवासीय घरजग्गाबाट सुरक्षित दावी	-	-	-	-	-	-	-	-	-	-
आवासीय घरजग्गाबाट पूर्ण सुरक्षित नभएको दावी	-	-	-	-	-	-	-	-	-	-
आवासीय घरजग्गाबाट सुरक्षित दावी (भाखा नाघेको)	-	-	-	-	-	-	-	-	-	-
व्यापारिक घरजग्गाबाट सुरक्षित दावी	-	-	-	-	-	-	-	-	-	-
भूतानी अवधि समाप्त भईसकेको दावी (आवासीय घरजग्गाबाट सुरक्षित दावी बाहेक)	-	-	-	-	-	-	-	-	-	-
उच्च जोखिमयुक्त दावी	-	-	-	-	-	-	-	-	-	-
स्टक एक्सचेन्जमा सूचिकृत कम्पनीको शेयर र अन्य पूंजीगत उपकरणमा भएको लगानी	-	-	-	-	-	-	-	-	-	-
स्टक एक्सचेन्जमा सूचिकृत नभएको कम्पनीको शेयर र अन्य पूंजीगत उपकरणमा भएको लगानी	-	-	-	-	-	-	-	-	-	-
अन्य सम्पत्ति	-	-	-	-	-	-	-	-	-	-
जम्मा	४१९,५८५	-	-	-	-	-	-	-	-	४१९,५८५
बासलात बाहिरका कारोबार	-	-	-	-	-	-	-	-	-	-
जूनसूकै बेला फिर्ता लिन सकिने प्रतिबद्धता	-	-	-	-	-	-	-	-	-	-
विल्स कलेक्सन	-	-	-	-	-	-	-	-	-	-
अग्रिम विनिमय सम्भौता	-	-	-	-	-	-	-	-	-	-

क्रमशः

कर्जा रकम	आप्तो बैकमा रहेको निक्षेप	अन्य बैकमा रहेको निक्षेप	सुन	सरकार तथा नेपाल राष्ट्र बैंक	नेपाल सरकारको जमानत	अन्य देशको सरकारको जमानत	स्वदेशी बैंकको जमानत	विदेशी बहुपक्षिय विकास बैंकहरूको जमानत	विदेशी बैंकको जमानत तथा सुरक्षण	कुल
६ महिना भन्दा कम अवधिको प्रतित पत्र स्वदेशी कारोबार पक्ष	१३९,८६८	-	-	-	-	-	-	-	-	१३९,८६८
विदेशी कारोबार पक्ष (counter party) (ECA 0-1)	-	-	-	-	-	-	-	-	-	-
विदेशी कारोबार पक्ष (counter party) (ECA -2)	-	-	-	-	-	-	-	-	-	-
विदेशी कारोबार पक्ष (counter party) (ECA 3-6)	-	-	-	-	-	-	-	-	-	-
विदेशी कारोबार पक्ष (counter party) (ECA- 7)	-	-	-	-	-	-	-	-	-	-
६ महिना भन्दा बढी अवधिको प्रतित पत्र स्वदेशी कारोबार पक्ष	१,२३०	-	-	-	-	-	-	-	-	१,२३०
विदेशी कारोबार पक्ष (counter party) (ECA 0-1)	-	-	-	-	-	-	-	-	-	-
विदेशी कारोबार पक्ष (counter party) (ECA -2)	-	-	-	-	-	-	-	-	-	-
विदेशी कारोबार पक्ष (counter party) (ECA 3-6)	-	-	-	-	-	-	-	-	-	-
विदेशी कारोबार पक्ष (counter party) (ECA- 7)	-	-	-	-	-	-	-	-	-	-
विड वण्ड, परफरमेन्स वण्ड, काउण्टर रयारेन्टी स्वदेशी कारोबार पक्ष	६३,२०१	-	-	-	-	-	-	-	-	६३,२०१
विदेशी कारोबार पक्ष (counter party) (ECA 0-1)	-	-	-	-	-	-	-	-	-	-
विदेशी कारोबार पक्ष (counter party) (ECA -2)	-	-	-	-	-	-	-	-	-	-
विदेशी कारोबार पक्ष (counter party) (ECA 3-6)	-	-	-	-	-	-	-	-	-	-
विदेशी कारोबार पक्ष (counter party) (ECA- 7)	-	-	-	-	-	-	-	-	-	-
दाबी परेको तथा भुक्तानी नगरिएका जमानत	-	-	-	-	-	-	-	-	-	-
प्रत्याभूति (Underwriting) सम्बन्धि प्रतिबद्धता	-	-	-	-	-	-	-	-	-	-
बैंकबाट सुरक्षणको रुपमा प्रदान गरिएका जमानतहरू (Lending of Bank's Securities or Posting of Securities as collateral)	-	-	-	-	-	-	-	-	-	-
पुन खरिद सम्झौता अन्तर्गतको कर्जा	-	-	-	-	-	-	-	-	-	-
अग्रिम भुक्तानी जमानत	७,४८३	-	-	-	-	-	-	-	-	७,४८३
वित्तिय जमानत	९०५	-	-	-	-	-	-	-	-	९०५
स्वीकार तथा दरपिठ Acceptance and Endorsements	-	-	-	-	-	-	-	-	-	-
भुक्तानी नगरिएको भाग तथा आंशिक भुक्तानी गरिएको शेयर तथा सुरक्षण (Unpaid portion of Partly paid Shares and Securities)	-	-	-	-	-	-	-	-	-	-
अपरिवर्त्य कर्जा प्रतिबद्धता छोडो अवधि	-	-	-	-	-	-	-	-	-	-
अपरिवर्त्य कर्जा प्रतिबद्धता लामो अवधि	-	-	-	-	-	-	-	-	-	-
अन्य सम्भावित दायित्वहरू	-	-	-	-	-	-	-	-	-	-
जम्मा	२१२,६८७	-	-	-	-	-	-	-	-	२१२,६८७

क्रमशः

अनुसूची ४.३० (घ)

संचालन जोखिम
२०७२ साल आषाढ मसान्त

रकम रू हजारमा

विवरण	२०६६/२०६९	२०६९/२०७०	२०७०/२०७१	२०७१ आषाढ मसान्त
खुद ब्याज आम्दानी	४२५,३५७	९३४,३४०	१,११५,९९७	
कमिशन तथा डिस्काउण्ट	४५,०४७	५८,८८०	६१,२५५	
अन्य संचालन खर्च	६८,०२०	१५०,७७०	१८१,०१८	
सटही घटबढ आम्दानी	५१,६४३	३५,३१४	४५,७९८	
यस वर्षको थप ब्याज मुलतवी हिसाव	९१,८२४	१२०,१८०	४,१७०	
कुल आम्दानी (क)	६८१,८९१	१,२९९,४८४	१,४०८,२३८	
तोकिएको प्रतिशत (ख)	१५%	१५%	१५%	
तोकिएको प्रतिशतले हुने कुल आदानी (ग) = (क) x (ख)	१०२,२८४	१९४,९२३	२११,२३६	
संचालन जोखिमको लागि आवश्यक पूँजी (घ) = (ग) को औषत	१६९,४८१			१३४,०१७
जोखिम भार (Reciprocal of Capital Requirement) (ङ)	१०			१०
संचालन जोखिमको लागि जोखिम भारीत रकम (च) = (घ) x (ङ)	१,६९४,८०६			१,३४०,१६८
Pillar II अन्तर्गतको समायोजन				
६.४ अ (द) अनुसार गत ३ वर्षको कुल आम्दानी ऋणात्मक भएमा	-			
कूल कर्जा तथा लगानी (विशेष व्यवस्थाको समायोजन पछि)	-			
संचालन जोखिमको लागि आवश्यक पूँजी	१०			
जोखिम भार (Reciprocal of capital requirement of 10%) छ	-			
संचालन जोखिमको लागि जोखिम भारीत रकम (ज) = (च) + (छ)	१,६९४,८०६			१,३४०,१६८

अनुसूची ४.३० (ड)

बजार जोखिम
२०७२ साल आषाढ मसान्त

रकम रू

क्र.सं.	विवरण	२०७२ आषाढ मसान्त			२०७१ आषाढ मसान्त विदेशी
		विदेशी मुद्राको खूद अवस्था (बि.मू.)	विदेशी मुद्राको खूद अवस्था (ने.रू.)	विदेशी मुद्राको सान्दर्भिक खूद अवस्था (ने.रू.)	मुद्राको सान्दर्भिक खूद अवस्था (ने.रू.)
१	भारतीय रुपिया	१,६२८,०८९	२,६०६,१६४	२,६०६,१६४	१८,१७८,०००
२	अमेरिकी डलर	५२,२४६	(३,१५४,७२२)	३,१५४,७२२	५४,४२२,०००
३	पाउण्ड स्टर्लिंग	(३,०९०)	१,०७८,९८९	१,०७८,९८९	९११,०००
४	युरो	(२७,४४७)	३,३१२,७५२	३,३१२,७५२	२,२१४,०००
५	थाई भाट	३०,४९०	८९,८५४	८९,८५४	९०,०००
६	स्विस फ्रैंक	२५०	२६,५३२	२६,५३२	२८१,०००
७	अष्ट्रेलियन डलर	१८,८६५	१,४०३,७६१	१,४०३,७६१	५,२०१,०००
८	क्यानेडियन डलर	२,१५०	१७१,७३१	१७१,७३१	३८९,०००
९	सिंगापुर डलर	२,८९९	२१४,८७३	२१४,८७३	४९१,०००
१०	जापानी येन	७,००६,९५७	५,७३१,६९१	५,७३१,६९१	४,९३०,०००
११	हङकङ डलर	२३,०७०	३००,१४०	३००,१४०	१९१,०००
१२	डेनिस क्रोनर	५,१००	७५,३२७	७५,३२७	८७,०००
१३	स्विडिस क्रोनर	१०,०६०	११९,११०	११९,११०	३,८३४
१४	साउदी अरब रियाल	८३,१५९	२,२३८,२२४	२,२३८,२२४	१२,४०३,०००
१५	कतारी रियाल	२८,३१७	७८४,७७७	७८४,७७७	२,२४३,०००
१६	संयुक्त अरब इमिरेट दिराम	४७,०४०	१,२९२,४७१	१,२९२,४७१	१,८५७,०००
१७	मलेसियन रिंगिट	४७,८३७	१,२६८,१५८	१,२६८,१५८	९५६,०००
१८	कोरियन ओन	८५१,०००	७३,३९८	७३,३९८	४६९,०००
१९	चिनियां युआन	३६,९८६	६०१,३१८	६०१,३१८	६६८,०००
२०	क्युयति दिनार	४५३	१५०,५३१	१५०,५३१	-
२१	वहराइन दिराम	७५	२०,०००	२०,०००	-
Total Open Position (क)			१८,४०५,०८०	२४,७१४,५२४	१०५,९८४,८३४
तोकिएको प्रतिशत (ख)				५%	०%
बजार जोखिमको लागि आवश्यक पूँजी (ग) = (क) x (ख)				१,२३५,७२६	५,२९९,०००
जोखिम भार (Reciprocal of Capital Requirement) (घ) = १००/१०				१०	१०
बजार जोखिमको लागि जोखिम भारीत रकम (ड) = (ग) x (घ)				१२,३५७,२६२	५२,९९२,०००

प्रमुख सूचकाङ्क
कम्तीमा विगत ५ वर्षका परिसूचकहरू

अनुसूची ४.३१

विवरण	सूचकाङ्क	आ.ब. २०६७/०६८	आ.ब. २०६८/०६९	आ.ब. २०६९/०७०	आ.ब. २०७०/०७१	आ.ब. २०७१/०७२
१. खुद नाफा/कूल आम्दानी प्रतिशत	प्रतिशत	०.३२%	१.६२%	५.५४%	१३.६६%	१६.६४%
२. प्रति शेयर आम्दानी	रु	०.५५	१.५४	५.९८	१८.३४	२२.२०
३. प्रति शेयर वजार मूल्य	रु	१३३.००	१०७.००	२०३.००	५६४.००	५६४.००
४. मूल्य आम्दानी अनुपात (PE Ratio)	अनुपात	२४२.५४	६९.४१	३३.९६	३१.४०	२५.४०
५. शेयर पूँजीमा नगद लाभांश (वोनस सहित)	प्रतिशत	०.००%	०.००%	०.००%	१२.६३%	१६.८४%
६. शेयर पूँजीमा नगद लाभांश भुक्तानी	प्रतिशत	०.००%	०.००%	०.००%	०.६३%	०.८४%
७. ब्याज आम्दानी/कर्जा तथा सापट	प्रतिशत	१४.०४%	११.९८%	११.२९%	९.६०%	८.९३%
८. कर्मचारी खर्च/कूल सञ्चालन खर्च	प्रतिशत	८.२८%	८.३४%	११.१८%	११.७५%	१३.९०%
९. कूल निक्षेप तथा सापटीमा ब्याज खर्च	प्रतिशत	८.७५%	६.९७%	५.४६%	४.६३%	३.९७%
१०. सटही घटबढ आम्दानी/कूल आम्दानी	प्रतिशत	२.५१%	२.२५%	१.३२%	१.६२%	२.२३%
११. कर्मचारी वोनस/कूल कर्मचारी खर्च	प्रतिशत	०.७३%	०.००%	९.३०%	२३.०१%	२५.९१%
१२. खुद नाफा/कर्जा सापट	प्रतिशत	०.०६%	०.२४%	०.६८%	१.५४%	१.७७%
१३. खुद नाफा/कूल सम्पत्ति	प्रतिशत	०.०५%	०.१६%	०.४९%	१.१२%	१.२६%
१४. कूल कर्जा/निक्षेप	प्रतिशत	८९.७७%	७४.६२%	७९.७६%	७९.५६%	७८.७७%
१५. कूल सञ्चालन खर्च/कूल सम्पत्ति	प्रतिशत	१०.१२%	१.९५%	१.९८%	१.६४%	१.५६%
१६. जोखिम भारित सम्पत्तिमा पूँजीकोषको पर्याप्तता						
(क) प्राथमिक पूँजी कोष	प्रतिशत	९.९९%	१४.११%	११.५९%	९.६९%	११.१४%
(ख) पूरक पूँजी कोष	प्रतिशत	०.८६%	०.९३%	०.९५%	०.९४%	१.१०%
(ग) कूल पूँजी कोष	प्रतिशत	१०.८५%	१५.०४%	१२.५४%	१०.६३%	१२.२४%
१७. तरलता (CRR)	प्रतिशत	५.८९%	१५.३४%	११.०७%	९.२४%	११.०२%
१८. निष्क्रिय कर्जा/कूल कर्जा	प्रतिशत	४.१७%	२.८४%	२.८४%	१.७८%	०.६४%
१९. आधार ब्याज दर (Base Rate)	प्रतिशत	-	०.००%	१०.२६%	८.२५%	७.६९%
२०. ब्याज दर अन्तर (Weighted Average Interest Rate Spread)	प्रतिशत	२.२७%	५.०१%	४.६३%	४.९७%	४.६४%
२१. बुक नेटवर्क	रु	१,७८२,४३३,८९८	२,६४८,०७६,७२६	२,७९६,२६०,७९७	३,२३५,७०८,१७२	३,८१६,१४२,३८०
२२. कूल शेयर	संख्या	१६,२७१,९६६	२४,७८७,९४६	२४,७८७,९४६	२४,७८७,९४६	२७,७६२,४९९
२३. कूल कर्मचारी	संख्या	५०२.००	५९९.००	५६२.००	६१४.००	५९७.००
२४. प्रति कर्मचारी उत्पादकत्व	रु हजारमा	१७.७७	६३.७९	२६३.६७	७४०.५३	१,०३२.४५
२५. प्रति शेयर किताबी मूल्य	रु	१०९.५४	१०६.८३	११२.८१	१३०.५४	१३७.४६

प्रमुख लेखा नीतिहरू

आर्थिक वर्ष २०७१/०७२

१. सामान्य जानकारी

माछापुच्छ्रे बैंक लिमिटेड नेपालमा स्थापित सीमित दायित्व भएको कम्पनी हो। यसको रजिष्टर्ड कार्यालय नयाँबजार, पोखरामा तथा कर्पोरेट कार्यालय लाजिम्पाट, काठमाण्डौमा रहेको छ। यो बैंक नेपाल धितोपत्र विनिमय बजारमा सूचीकृत छ।

नेपाल राष्ट्र बैंकबाट “क” वर्गको वित्तीय संस्थाको इजाजतपत्र प्राप्त गरी यो बैंक नेपालमा वाणिज्य बैंकको रूपमा बैंकिङ व्यवसाय संचालन गरेको छ।

२. संचालक समितिबाट वित्तीय विवरणहरूको अनुमोदन

आर्थिक वर्ष २०७१-७२ को संलग्न वित्तीय विवरणहरू बैंकको संचालक समितिले मिति २०७२ साल पौष १३ गतेको बैठकमा पारित गरेको थियो।

३. वित्तीय विवरण तयारीको आधार तथा अनुमानको प्रयोग

बैंकको आर्थिक वित्तीय विवरणको तयारी गर्ने जिम्मेवारी संचालक समितिमा रहेको छ। वित्तीय विवरणहरू ऐतिहासिक लागतको आधारमा रही तयार गरिएका छन् र व्यवस्थापनद्वारा उक्त धारणा उपयुक्त भएको विश्वास गरिएको छ। नेपाल लेखामान र लेखाका सर्वमान्य सिद्धान्तहरूसंग मेल खाने वित्तीय विवरण तयार गर्न केही निश्चित Critical Accounting Assumption को आवश्यकता पर्दछ साथै बैंकको लेखा नीति लागू गराउन व्यवस्थापनको विवेकको प्रयोग आवश्यक छ। व्यवस्थापनद्वारा प्रयोग गरिएका अनुमान तथा नीतिहरू वर्तमान परिस्थिति अन्तर्गत उचित भएको विश्वास गरिएको छ। वित्तीय विवरणहरू नेपाल राष्ट्र बैंकले तोकेको ढाँचा अनुरूप छन्।

४. अनुपालना सम्बन्धी प्रतिबद्धता

संलग्न वित्तीय विवरणहरू नेपाल लेखामान बोर्डद्वारा जारी गरिएका मापदण्डहरू (NAS), लेखाका सर्वमान्य सिद्धान्तहरू, बैंक तथा वित्तीय संस्था सम्बन्धी ऐन २०६३, नेपाल राष्ट्र बैंकद्वारा जारी गरिएका निर्देशनहरू तथा कम्पनी ऐन २०६३ को अधिनमा रही तयार पारिएको छ। आर्थिक विवरणहरू अन्यथा उल्लेख गरिएको बाहेक प्रोदभावी (Accrual) आधारमा गणना गरिएको छ।

५. प्रमुख लेखा नीति सारांश

वित्तीय विवरणहरू तयार पार्दा आधार मानिएका सर्वमान्य लेखा नीतिहरू तल उल्लेख गरिएका छन्। अन्यथा उल्लेख गरिएकोमा बाहेक यी नीतिहरूको पालना निरन्तर रूपमा गरिएको छ।

५.१ ब्याज आम्दानी

नेपाल राष्ट्र बैंकको निर्देशानुसार कर्जा सापटमा पाकेको ब्याजलाई नगद प्राप्तको आधारमा आम्दानी जनाउने गरी लेखाङ्कन गर्ने नीति रहेकोछ। यसरी ब्याज आयलाई नगद प्राप्तको आधारमा लेखाङ्कन गर्नु नेपाल लेखामान ७ (आयको लेखाङ्कन) अनुसार आयलाई पाकेको आधारमा लेखाङ्कन गर्नुपर्ने सिद्धान्तको अनुरूप छैन। लगानीबाट आर्जित ब्याज आम्दानीलाई पाकेको आधारमा लेखाङ्कन गरिएको छ।

५.२ कमिशन आय

बैंकले विभिन्न कारोबारमा प्राप्त गरेको कमिशनलाई नगद प्राप्तको आधारमा आम्दानीमा लेखाङ्कन गर्ने नीति लिएको छ। तर, एक वर्ष भन्दा बढि अवधिको लागि जारी गरिएको जमानत पत्र र प्रतित पत्रवापत प्राप्त हुने रु. १००,०००।- भन्दा बढिको कमिशनलाई अवधिको आधारमा आम्दानी बाँधिएको छ।

५.३ लाभांश आय

शेयर लागानीबाट प्राप्त लाभांश आयलाई प्राप्तको हक (Right to receive) कायम भएको आधारमा लेखाङ्कन गर्ने नीति लिएको छ। उक्त नीति नेपाल लेखामान मापदण्ड-७ (Revenue Recognition) को आधारमा रहेको छ। बोनस शेयरको हकमा भने शेयरको लागत मूल्यमा परिवर्तन नगरी बोनस शेयर संख्या मात्र बढाइको छ।

५.४ विदेशी विनिमय कारोबारहरू

विदेशी मुद्रा कारोबारबाट हुने आम्दानी मध्ये खरिद विक्रीबाट हुने नाफा/नोक्सान र विदेशी मुद्राको पुनर्मुल्यांकनबाट हुने नाफा/नोक्सानको स्पष्ट देखिने गरी छुट्टाछुट्टै लेखा राख्ने गरेको छ।

वासलातको मितिमा विदेशी मुद्रामा मौज्जात रहेका सम्पत्ति एवं दायित्वहरूलाई सोही मितिमा कायम रहेको विनिमय दरको मध्य दर (खरिद तथा बिक्री दरको औषत दर) को आधारमा रुपान्तर गर्ने नीति लिएको छ।

नेपाल राष्ट्र बैंकको विद्यमान निर्देशन अनुसार, विदेशी विनिमय दरको पुनर्मूल्यांकनबाट भएको आम्दानी मध्ये २५% रकम सटही घटबढ कोषमा सार्ने नीति लिएको छ। साथै, पुनरमुल्यन नोक्सान भएमा नाफा नोक्सान हिसाबमा खर्च लेख्ने नीति लिएको छ। विदेशी विनिमय फर्वाड कन्ट्र्याक्टमा हुने प्रिमियम/डिस्काउन्टको लेखाङ्कन कारोबार भएको समयमै नाफा नोक्सान हिसाबबाट गरिएको छ।

५.५ ब्याज खर्च

निक्षेप दायित्व तथा बैंकले लिएको सापटीमा तिर्नुपर्ने ब्याजलाई पाकेको आधारमा लेखाङ्कन गरिएको छ।

५.६ कर्जा तथा सापट, (बिल खरिद समेत)

यस शीर्षकमा ग्राहकलाई प्रदान गरिएका प्रत्यक्ष कर्जाहरू पर्दछन्। यस अन्तर्गत अल्पावधि कर्जा, दीर्घावधि कर्जा, उपभोक्ता कर्जा तथा प्राथमिकता प्राप्त र विपन्न वर्ग कर्जाहरू रहेका छन् जुन नेपाल राष्ट्र बैंकको निर्देशिकाको अधिनमा रही जोखिमको आधारमा वर्गिकृत छन्। उपरोक्त कर्जा, सापट, अधिविकर्ष र बिल खरिद रकमलाई कर्जा नोक्सानी व्यवस्था घटाई खुद रकम वासलातमा देखाइएको छ।

५.७ कर्जा/सापटको सावाँ तथा ब्याज असुली

ऋणी ग्राहकबाट असुल भएको रकम मध्ये सुरुमा बक्यौता ब्याज रकमको असुली लेखाङ्कन गरी बाँकी रहेको रकमलाई बक्यौता सावाँ रकमको असुलीमा प्रयोग गरिन्छ।

५.८ कर्मचारी कर्जा

बैंकका विनियमावलीको अधिनमा रही कर्मचारीहरूलाई प्रदान गरिएका कर्जा तथा सापटीहरू “अन्य सम्पत्तिहरू” शीर्षक अन्तर्गत देखाइएको छ।

५.९. कर्जा नोक्सानी व्यवस्था

बैंकको कर्जा एवं लगानीमा निहित जोखिमलाई न्यून गर्न आवश्यक रकमको व्यवस्था गरिएको छ। नेपाल राष्ट्र बैंकको निर्देशिकाको आधारमा कर्जा, सापट, अधिविकर्ष तथा बिल खरिदलाई वर्गिकरण गरी १ देखि १०० प्रतिशत सम्म कर्जा नोक्सानी व्यवस्था गरिएको छ।

५.१० कर्जा अपलेखन नीति

भाखा नाघेको तथा उठ्न नसक्ने कर्जाहरूको अपलेखन नेपाल राष्ट्र बैंकबाट स्वीकृत गरिएको कर्जा अपलेखन नीति अनुसार गर्ने गरिएको छ।

खाता बाट अपलेखन गरि सकेको कर्जाबाट असुल उपर हुने साँवा तथा ब्याज रकमलाई प्राप्त भएको वर्षमा आम्दानी जनाउने नीति रहेको छ।

५.११ लगानी सम्बन्धी नीति

बैंकले गरेको लगानीलाई तल लेखिए अनुसार वर्गीकरण गरिएको छ :-

क) व्यापारिक लगानी (Investment Held for Trading):-

व्यापारिक लगानी अन्तर्गतका लगानीहरू बिक्रीयोग्य लगानी हुन र यस्ता लगानीहरूको छोटो अवधिमा बिक्री गर्ने र प्रतिफल प्राप्त गर्ने प्राथमिक उद्देश्य रहेको हुन्छ। शुरुवातमा यी लगानीहरूलाई परल मुल्यमा गणना गरि, पछि बजार मूल्यमा गणना गर्ने गरिन्छ। यसरी बजार मुल्य र परल मुल्यमा आएको फरकलाई नाफा नोक्सान हिसाब खातामा जनाइन्छ।

ख) बिक्रीको लागि उपलब्ध लगानी (Investment Available for Sale):-

यस किसिमको लगानीहरूमा लामो समय सम्म बिक्री नगरी धारण गर्ने भन्दा बिक्री गरी लागत उठाउने प्राथमिक उद्देश्य रहेको हुन्छ। बैंकले गरेका लगानीहरूको बजार मुल्यमा आउने नकारात्मक परिवर्तनबाट हुने जोखिम न्यूनीकरण गर्न लगानी समायोजन कोष खडा गरिएको छ।

बिक्रीको लागि उपलब्ध लगानीको हकमा २% लगानी समायोजन कोष खडा गरिएको छ जुन पूरक पूँजीको गणनामा पनि प्रयोग गरिन्छ।

ग) भुक्तानी मिति सम्म धारण गर्ने लगानी (Investment Held till Maturity : HTM):-

यस किसिमको लगानीहरू भुक्तानी मिति सम्म धारण गर्ने प्राथमिक उद्देश्यकासाथ लगानी गरिएका हुन्छन् र यी लागत मुल्यका आधारमा वासलातमा भुक्तानी मिति सम्म देखाइएका हुन्छन्। यस्ता लगानीमा श्रृजना हुने नोक्सानीलाई नाफा नोक्सान हिसाबमा व्यवस्था गरिन्छ। यस्ता लगानी खरिद गदा लागेको प्रिमियमलाई लागत खर्चका अङ्कको रूपमा लेखाङ्कन गरिन्छ र तत्पश्चात् समानुपातिक हिसाबले

भुक्तानी मितिसम्म ब्याज आम्दानीसँग मिलान गरी अपलेखन गरिन्छ ।

सुचीकृत नभएका कम्पनीहरूमा गरिएको लगानीहरूलाई लागत मुल्यमा जनाउने र वासलातमा देखाउने गरीन्छ ।

५.१२. स्थिर सम्पत्तिमा हास कट्टी

- (क) स्थिर सम्पत्तिलाई ऐतिहासिक मूल्य (Historical Cost) मा हास कट्टी गरी देखाइएको छ ।
- (ख) नेपाल लेखामान ६ बमोजिम स्थिर सम्पत्तिलाई सम्पत्ति प्रयोग गर्न सकिने अवधि (Expected Useful Life) का आधारमा समदर प्रणालीबाट हास कट्टी गरिएको छ । हास कट्टी प्रयोजनका लागि व्यवस्थापनले स्थिर सम्पत्तिको प्रयोग योग्य आयु निम्नानुसार अनुमान गरेको छ :

स्थिर सम्पत्तिका प्रकार	आयु (वर्ष)
१. भवन	५०
२. सवारी साधन	७
३. काठका फर्निचर	८
४. धातुका फर्निचर	१०
५. कार्यालय उपकरण	१०
६. कम्प्युटर	५
७. जेनेरेटर तथा अन्य	१०

- (ग) प्रस्तुत वर्षमा खरिद एवं पूँजीकरण गरिएको सम्पत्तिहरूमा खरिद वा प्राप्त गरेको महिनाको अर्को महिना देखि हास कट्टी गरी खर्च लेख्ने व्यवस्था गरिएको छ । बिक्री तथा अपलेखन गरिएको स्थिर सम्पत्तिको हकमा बिक्री तथा अपलेखन हुनु भन्दा अगाडिको महिनासम्म हास कट्टी गरिएको छ ।
- (घ) आयकर प्रयोजनको निमित्त आयकर ऐन २०५८ अनुसार छुट्टै हास कट्टी विवरण तयार पारी कर लेखा परीक्षण गर्ने नीति लिएको छ ।
- (ङ) बैंकले रु. ५,०००/- सम्म मोल पर्ने स्थिर सम्पत्ति प्रकृतिका सामानहरू खरिद गर्दा त्यस्ता उपकरण तथा सामानहरू पूँजीकृत नगरी सोभै खर्च लेख्ने नीति लिएको छ ।

५.१३ उपदान व्यवस्था

श्रम नियमावली २०५० संगती राख्ने कर्मचारी विनियमावली २०६९ अनुसार ३ वर्ष भन्दा बढी कार्य गर्ने कर्मचारीलाई उपदान दिने व्यवस्था गरेको छ ।

५.१४ कर्मचारी बोनस खर्च

बैंकका कर्मचारीहरूको लागि बोनस वापत छुट्टाईएको रकम आयकर व्यवस्था अधिका (कर्मचारी बोनस व्यवस्था पश्चात) खुद नाफाको १० प्रतिशत रहने नीति रहेको छ ।

५.१५ कर्मचारी बिदा वापतको खर्च:

बैंकका कर्मचारी विनियमावली बमोजिम कर्मचारीहरूलाई वार्षिक बिदा, विरामी बिदा, भैपरी बिदा, सुत्केरी बिदा, प्रसुति स्याहार बिदा, सट्टा बिदा तथा कृया बिदा वापत प्रदान गरिन्छ । वार्षिक बिदा र विरामी बिदा प्रत्येकमा बढीमा ९० दिन सम्म सञ्चित गर्न पाइन्छ । प्रत्येक बिदा कुल ९० दिन भन्दा बढी भएको बिदा वापतको रकमलाई प्रत्येक वर्ष नगदमा भुक्तानी गरिन्छ । प्रत्येक वर्षको आषाढ मसान्तसम्म कर्मचारीहरूको नाममा पाकेको बिदा मध्ये उपयोग नभई ९० दिन भन्दा बढीले वार्षिक र विरामी बिदा बाँकी रहेको बिदा अवधिलाई बैंकको खर्च देखाइ दायित्वको रूपमा गणना गरिन्छ ।

५.१६ स्टेशनरी मौज्जात

बैंकले खरिद गरेको सबै किसिमको स्टेशनरी तथा छपाई सामग्रीहरू मध्ये बाँकी रहेको मौज्जातलाई FIFO (First In First Out) Method बाट मूल्याङ्कन गरी अन्य सम्पत्तिमा देखाउने गरेको छ ।

५.१७ आयकर व्यवस्था

आयकर ऐन २०५८ (संशोधनसहित) बमोजिम आयकर व्यवस्था गरिएको छ ।

५.१८ स्थगन कर

नेपाल लेखामान ९ अनुसार सम्पत्ति तथा दायित्वको आधारमा स्थगन गरिएको करको लेखाङ्कन गरिएको छ । वित्तीय विवरण अनुसार सम्पत्ति तथा दायित्वको रकम तथा करका आधार बीच फरक भई श्रृजना हुने अस्थायी अन्तर (Temporary Difference) को कारणले भविष्यमा श्रृजना हुने कर दायित्व तथा सम्पत्तिको लगत राख्ने उद्देश्यले स्थगन करको लेखाङ्कन गरिएको छ । स्थगन कर सम्पत्ति तथा दायित्व गणना गर्दा वासलातको मितिमा लागू भएको करको दरलाई आधार मानी सम्बन्धित स्थगन कर सम्पत्ति असुल उपर गर्दा वा स्थगन कर वापतको दायित्व फरफारक गर्दा भविष्यमा लागू गर्न सक्ने करको दरमा गणना गरिन्छ ।

स्थगन कर सम्पत्तिलाई भविष्यमा हुने करयोग्य आयमा दावी गर्न सकिने पर्याप्त विश्वसनीय आधार नभएसम्म सम्पत्तिको रूपमा पहिचान गरिदैन ।

५.१९ गैर बैकिङ्ग सम्पत्ति

गैर बैकिङ्ग सम्पत्ति भन्नाले कर्जा तथा सापट असुलीको क्रममा बैकले आफ्नो नियन्त्रणमा लिएको सम्पत्ति भन्ने बुझिन्छ । त्यस्तो सम्पत्तिको सकार गर्दा बजार मुल्यलाई ध्यानमा राखि कर्जा रकम वा बजारमुल्य मध्ये जुन कम हुन्छ सोही मुल्यमा सकार गर्ने नीति रहेको छ । नेपाल राष्ट्र बैकले दिएको निर्देशन बमोजिम यी सम्पत्तिमा गरिएको व्यवस्था रकम लाई न्यून गरि वासलातमा देखाइएको छ ।

५.२० वासलात मिति पछिका घटनाहरू

वासलात मिति पछिका घटनाहरू त्यस्ता अनुकूल तथा प्रतिकूल घटनाहरू हुन्, जुन वासलात मितिदेखि वित्तीय विवरण जारी गर्नका लागि अनुमोदन गरिएको मितिका बीच घटित हुन्छन् । यस परिप्रेक्षमा, वासलात मिति पश्चात घटित सबै सारभूत तथा महत्वपूर्ण घटनाहरूलाई ध्यान दिइएको छ, र यस प्रतिवेदनमा उपयुक्त रूपमा प्रस्तुत गरिएको छ ।

५.२१ सम्भावित खर्च व्यवस्था, सम्भावित दायित्व र सम्पत्ति बैकले संस्थाको विगतका घटनाहरूबाट सिर्जित वर्तमान दायित्वहरूको निम्ति व्यवस्था (Provisioning) गर्ने गरेको छ, जसको राफसाफका (Settlement) का निम्ती संस्थाको आर्थिक लाभ दिने साधनहरूको बहिर्गमन (Outflow) र दायित्व रकमको समुचित अनुमान गर्न सकिन्छ ।

वर्तमान दायित्व, जसको राफसाफको निम्ति साधनहरूको बहिर्गमन हुन्छ, वा हुदैन त्यस्ता संभावित दायित्वहरूलाई वित्तीय विवरणमा खुलाई जानकारी गराइन्छ । त्यस्ता संभावित वा वर्तमान दायित्वहरू, जसको राफसाफको निम्ति आर्थिक लाभ दिने साधनहरूको बहिर्गमन हुने संभावना न्यून रहेको अवस्थाहरूको वित्तीय विवरणमा व्यवस्था (Provisioning) वा जानकारी गराएको छैन । संभावित दायित्वहरूलाई वित्तीय विवरणको अनूसूची १७ मा देखाइएको छ ।

संभावित सम्पत्तिहरूलाई वित्तीय विवरणमा लेखाङ्कन गरिएको छैन । यद्यपि संभावित सम्पत्तिहरूको लगातार मूल्याङ्कन गर्ने गरिएको र आर्थिक लाभ प्राप्त हुने निश्चित प्राय भएमा त्यस्तो सम्पत्ति र सोसँग सम्बन्धित आम्दानीलाई जुन अवधिमा परिवर्तन हुने हो सोही अवधिमा लेखाङ्कन गर्ने गरिएको छ ।

५.२२ परिचालन पट्टा प्रतिबद्धता (Operating Lease commitment)

बैकद्वारा विभिन्न सामानहरू लामो समय सम्मको लागि पट्टामा लिइएको छ । बैकसंग समय अगावै सीमित दिनको मोहलत दिई पट्टा समाप्त गर्ने अधिकार हुने हुनाले, मोहलत दिएको समयसम्म मात्र दायित्व सिमित रहनेछ । पट्टा सम्बन्धी खर्च “पट्टाघृत सम्पत्ति” (Lease hold assets) मा दर्ता गरिन्छ, र यसको अपलेखन ५ वर्ष वा पट्टाको अवधि मध्ये जुन कम हुन्छ सोही अवधिमा गरिन्छ ।

५.२३ गत वर्षका अंकहरू

वित्तीय विवरणहरू निकटतम अङ्कमा नेपाली रुपैयाँमा प्रस्तुत गरिएको छन् । गत वर्षका अंकहरूलाई तुलना गर्न सजिलो बनाउन आवश्यकतानुसार पुनः सामूहिककरण गरिएको छ ।

लेखा सम्बन्धी टिप्पणीहरू

आर्थिक वर्ष २०७१/७२

बैंकको लेखा सम्बन्धी टिप्पणीहरू निम्नानुसार रहेका छन् :

१. चुक्ता पूँजीमा भएको परिवर्तन

बैंकको चुक्ता पूँजीमा भएका क्रमश वृद्धि तलको तालिकामा प्रस्तुत गरिएको छ

आर्थिक वर्ष	चुक्ता पूँजी	विवरण
२०६१/६२	५५०,०००,०००	सुरु मौज्जात
२०६२/६३	७५५,०००,०००	३०% हदप्रद शेयर जारी गरेपछि
२०६३/६४	८२१,६५१,३००	१४.९२% बोनस शेयर जारी गरेपछि
२०६४/६५	९०१,३३९,३००	रु. ७९,६८८,००० कल इन एडभान्स समावेश गरेपछि
२०६५/६६	१,४७९,२६९,६००	१०:६ हदप्रद शेयर र १२.५०% बोनस शेयर जारी गरेपछि
२०६६/६७	१,६२७,१९६,५६०	१०% बोनस शेयर जारी गरेपछि
२०६७/६८	१,६२७,१९६,५६०	
२०६८/६९	२,४७८,७९४,५६०	रु. ८५१,५९८,००० स्टैण्डर्ड फाइनान्स मर्ज गरेपछि
२०६९/७०	२,४७८,७९४,५६०	
२०७०/७१	२,७७६,२४९,९०७	१२% बोनस शेयर जारी गरेपछि
२०७१/७२	३,४८४,१२३,१९६	रु. १७४,८३३,२८९ कल इन एडभान्स र रु. ५३३,०४०,००० प्रस्तावित बोनस शेयर समावेश गरेपछि

नेपाल राष्ट्र बैंकको निर्देशन अनुसार वाणिज्य बैंकहरूले २०७४को असाठ मसान्त सम्ममा चुक्ता पूँजी ८ अरब हर्नुपर्ने छ। यस बैंकले वाणिज्य बैंकसँग मर्जर गरी र बोनस शेयर जारी गरी पूँजी बढाउने योजना बनाएको छ।

२. साधारण जगेडा कोष

बैंक तथा वित्तिय सस्था सम्बन्धी ऐन, २०६३ को दफा ४४ बमोजिम बैंकले चुक्ता पूँजीको २ गुणा नपुगे सम्म प्रत्येक वर्षको नाफाबाट २०% रकमान्तर गर्नुपर्छ। यस आर्थिक वर्षको मुनाफाबाट रु १२३,२७४,५४८ रकमान्तर गरिएको छ।

३. कर्मचारी आवास कोष

बैंकले कर्मचारी घर सापटिको व्यवस्था मिलाएको हुँदा श्रम ऐन, २०४८ ले व्यवस्था गरे अनुसार कर्मचारी आवास कोषको लागि छुट्टै रकम व्यवस्था गरेको छैन।

४. उपदान

बैंकले यस वर्ष उपदान दायित्व अर्न्तगत थप रु. ३०,८२७,६०६/- बराबरको व्यवस्था गरेको छ।

५. गैर बैकिङ्ग सम्पत्ती सम्बन्धी विवरण

विवरण	रकम (रु. लाखमा)
गत वर्ष सम्मको मौज्जात	१,७०९.१
यस वर्ष को थप	०.००
न्यून: यस वर्षको विक्री	२३८.५
न्यून: कुल व्यवस्था	१,४७०.६
खुद गैर बैकिङ्ग सम्पत्ती	०.००

६. सम्भावित आयकर दायित्व

कर्मचारी सवारी साधन सुविधा (Own Your Vehicle Scheme -OYVS) अर्न्तगत आर्थिक वर्ष २०६५/६६ देखि २०६७/६८ सम्म पुनारावेदन अवलोकनका लागि आयकर विभागमा मुद्दामा रहेको सम्भावित आयकर दायित्वलाई परिच्छेद ४.१७ मा देखाइएको छ।

७. पर सारिएको आयकर (Deferred Tax) विवरण:

नेपाल लेखामान ९ अनुसार गणना गरिएको बैंकको पर सारिएको आयकर सम्पत्ति तथा दायित्वको विवरण निम्नानुसार रहेको छ।

(रु. हजारमा)

विवरण	वासलातको रकम	कर आधार	अस्थायी फरक
स्थिर सम्पत्ति	५५७,६८४	४६४,५९६	(९३,०८८)
लगानीमा व्यवस्था	१,५७९	-	१,५७९
गैर बैकिङ्ग सम्पत्ति व्यवस्था	१४७,०६१	-	१४७,०६१
विदा वापत व्यवस्था	७१,५९८	-	७१,५९८
कर्जा नोकसानी व्यवस्था तथा अपलेखन खर्च	४९,३०९	-	४९,३०९
खुद अस्थायी फरक			१७६,४६०
करको दर			३०%
पर सारिएको आयकर सम्पत्ति (Deferred Tax Assets)			५२,९३८
गत वर्ष सम्मको			१०१,६३६
यस वर्ष थप / (न्यून):			(४८,६९८)

उपरोक्तानुसारको पर सारिएको आयकर सम्पत्तिलाई नाफा नोक्सान बाँडफाँड हिसाब मार्फत स्थगन कर जगेडा कोष खडा गरी अन्य सम्पत्ति शीर्षक अन्तर्गत देखाइएको छ ।

८. लगानी समायोजन कोष

विक्रीको लागि उपलब्ध लगानी (Available for Sale) को हकमा नेपाल राष्ट्र बैंकको निर्देशिका ४/०७१ तथा ८/०७१ मा उल्लेखित आवश्यकता बमोजिम लगानी समायोजन कोषको पर्याप्त व्यवस्था गरिएको छ । नेको इन्स्योरेन्स लिमिटेड, प्रिमियर इन्स्योरेन्स लिमिटेड, बुटवल पावर कम्पनी लिमिटेड तथा लाइफ इन्स्योरेन्स कम्पनी लिमिटेडको हकमा भने लगानी समायोजन कोषको व्यवस्था गरिएको छैन । यी कम्पनीहरूको लगानीहरू हिसाब नेपाल राष्ट्र बैंकको निर्देशिकाको आवश्यकता- बजार मूल्य (Mark to Market basis)- मा नगरी उपलब्ध लगानी अन्तर्गत परल मूल्यमा मापन गरिएको छ ।

यदि राष्ट्र बैंकको निर्देशिका ४ र ८ बमोजिम बजारदर अनुरूप नियमित रूपले मुल्याङ्कन (Mark to Market basis) मा हिसाब गरिएको भए सो लगानी रु. ५७,२०५,१२२ मूल्यको हुने थियो । तदनुसार जगेडा (Reserve) रकम रु. ३३,४३२,७६५ र लगानी समायोजन कोष रु. ६६८,६५५ ले वृद्धि हुने थियो (लगानी मूल्य वृद्धिको २%) ।

चालु आर्थिक वर्षमा लगानी समायोजन कोषमा भएको परिवर्तन यस प्रकार रहेको छ :

विवरण	खुद लगानी	कुल कोषको आवश्यकता
सूचीकृत २ %	२३,७७२,३५७	४७५,४४७
सूचीकृत नभएको १०० %	१५,०००,०००	१५,०००,०००
छुट हुने लगानी	५,०३०,०००	-
अन्तिम मौज्जात	४३,८०२,३५७	१५,४७५,४४७

९. तिर्नुपर्ने लाभांश

वासलात मितिसम्ममा बैंकले भुक्तानी गर्न बाँकी कुल लाभांश रु. ३८६,१३१.९८ (गत आर्थिक वर्ष रु. ५२१,५१८.५०) रहेको छ, जसको विवरण यस प्रकार रहेको छ :-

लाभांशदेय आ.व	चालु आर्थिक वर्ष (रु.)	गत आर्थिक वर्ष (रु.)
२०६६/२०६७	३६४,९८४.९८	५००,३७१.५०
२०६१/२०६२	२१,१४७.००	२१,१४७.००
जम्मा	३८६,१३१.९८	५२१,५१८.५०

१०. प्रति शेयर आम्दानी, प्रति शेयर बजार मूल्य तथा शेयर कारोबार

प्रति शेयर आम्दानी नेपाल लेखामान मापदण्ड-२६ बमोजिम हिसाब गरिएको छ, जसको विवरण यस प्रकार रहेको छ :

विवरण	आधारभूत प्रतिशेयर आम्दानी	डाइल्युटेड प्रतिशेयर आम्दानी
शेयरधनीलाई वितरण योग्य खुद मुनाफा (रु.)	६१६,३७२,७४०	६१६,३७२,७४०
शेयर संख्या	२७,७६२,४९९	२७,७६२,४९९
प्रति शेयर आम्दानी (रु.)	२२.२०	२२.२०

गत वर्षको तुलनामा, यस आर्थिक वर्षको प्रतिशेयर आम्दानीमा रु. ३.८६ (गत वर्ष रु. १८.३४) ले वृद्धि भएको छ । बैंकले अग्राधिकार शेयर तथा ऋणपत्र जारी नगरेको हुनाले Basic EPS तथा Diluted EPS एउटै रहेको छ । बैंकको शेयरको आर्थिक वर्षको अन्तिम मूल्य रु. ५६४ (गत वर्ष रु. ५७६) रहेको छ ।

११. सञ्चित विदा वापतको व्यवस्था

चालु वर्षदेखि विदा खर्चहरूको हिसाबको आधार नगद आधारबाट प्रोदभावी आधारमा परिवर्तन गरिएको छ । गत वर्षसम्मको रु. ५६,१९७,४५७.७१ जम्मा विदा खर्च सञ्चित मुनाफामा समायोजन गरिएको छ र रु. १५,४००,५५४.५८ चालु वर्षको जम्मा विदा व्यवस्था नाफा नोक्सान हिसाबमा मिलान गरिएको छ । साथै १८० दिनभन्दा बढीको विदा वापत तिरिएको रु. २५,८२७,२८५.३५ जम्मा खर्च पनि नाफा नोक्सान हिसाबमा खर्च गरिएको छ ।

१२. कर्मचारी घर कर्जामा प्राप्त गर्नु पर्ने ब्याज सम्बन्धी व्यवस्था

बैंकले कर्मचारी घरकर्जाको कुल रकम बराबरको वृत्तिदान जीवन बीमा प्रलेख (Endowment Life Policy) खरिद गर्दछ । बीमा प्रलेख कर्मचारीको अवकाश मितिसम्मको अवधि वा २० वर्ष मध्ये जुन कम हुन्छ सो बराबरको अवधिका लागि खरिद गरिन्छ । प्रत्येक कर्मचारीले आफ्नो कर्जा परिमाण अनुसार बीमा प्रिमियम बराबरको किस्ता मासिकरूपमा भुक्तानी गर्दछ । प्रलेखको अवधि समाप्त भएपश्चात, प्रलेखबाट प्राप्त हुने रकम/बोनसलाई कर्जाको साँवा तथा ब्याज फछ्यौट गर्ने प्रयोजनका लागि उपयोग गरिन्छ ।

गत वर्ष सम्ममा हिसाब नभएको रु. ४८,३१३,६६१.७२ घरकर्जामा प्राप्त गर्नु पर्ने ब्याज सञ्चित मुनाफामा समायोजन गरिएको छ । साथै यस वर्षको घरकर्जामा पाकेको ब्याज रु. १९,०८९,२०९.७० नाफा नोक्सान हिसाबमा मिलान गरी असुल गर्न बाँकी ब्याज देखाइएको छ । असुल गर्न बाँकी ब्याजको हिसाब औसत ६ % ब्याजदरमा गरिएको छ ।

१३. कर्जा सापटमा परिवर्तन

कर्जा तथा सापटमा वर्ष भरिमा भएको परिवर्तन निम्न बमोजिम रहेको छः

(रु. लाखमा)

विवरण	गत वर्ष	यस वर्ष	परिवर्तन	परिवर्तन %
शुरु मौज्जात	२१६,५२४	२९५,४१४	७८,८८९	३६%
कर्जा वितरण	३०२,३५७	३६९,९२७	६७,५६९	२२%
कर्जा असुली	२२२,६७०	३१७,१४६	९४,४७६	४२%
साँवा अपलेखन	७९७	-	(७९७)	-१००%
ब्याज मिनाहा	५६६	-	(५६६)	-१००%
वर्षान्तको मौज्जात	२९५,४१४	३४८,१९४	५२,७८०	१८%

१४. निक्षेप दायित्वमा परिवर्तन

निक्षेप दायित्वमा वर्ष भरिमा भएको परिवर्तनको विवरण निम्न बमोजिम रहेको छः

(रु. लाखमा)

विवरण	गत वर्ष	यस वर्ष	परिवर्तन (रु.)	परिवर्तन (%)
चलती	१२,६४०	१६,०००	३,३६०	२७%
बचत	१,४२,९४०	१,७८,६४०	३५,७००	२५%
मुद्दती	१,२६,११०	१,१७,३६०	(८,७५०)	-७%
मार्जिन	१,३५०	२,६५०	१,३००	९६%
मार्गेको बखत तिर्नु पर्ने हिसाब	८७,३२०	१,२७,४००	४०,०८०	४६%
अन्य	९६०	-	(९६०)	-१००%
जम्मा	३,७१,३२०	४,४२,०५०	७०,३३०	१९%

१५. भारित औषत ब्याज दर

निक्षेप दायित्व र कर्जाको भारित औषत ब्याज दर अन्तर निम्नानुसार रहेको छ।

विवरण	प्रतिशत
कर्जा र लगानीको औषत ब्याज दर	९.०९%
निक्षेप तथा ऋण सापटको औषत ब्याज दर	४.४४%
औषत ब्याज दर अन्तर	४.६५%

१६. अपलेखन हुन बाँकी खर्चको विवरण

वैकले पूर्व संचालन खर्च तथा कम्प्युटर सफ्टवेयर लगायत अन्य खर्चहरूलाई खर्च भएको समय देखि ५ वर्ष भित्रमा तथा समय यकिन भएको खर्चमा सोही हिसाबले अपलेखन गर्ने गरेको छ। यस आर्थिक वर्षको अन्त्यमा यसरी अपलेखन हुँन बाँकी खर्च रकमको विवरण निम्नानुसार रहेको छ।

(रु. लाखमा)

विवरण	लागत मूल्य	अपलेखन			अपलेखन पछिको रकम
		गत वर्ष सम्मको	यस वर्षको	जम्मा	
सफ्टवेयर खर्च	८५७.४	२९२.२	६८.५	३६०.८	४९६.७
स्थगन खर्च (अवास्तविक खर्च)	२९३.७	१९८.९	४०.५	२३९.५	५४.२
पट्टा विकासमा भएको खर्च	१,५५०.७	७८२.७	१४६.०	९२८.७	६२३.५
जम्मा	२,७०१.८	१,२७३.८	२५५.०	१,५२८.९	१,१७३.८

१७. ब्याजको पूँजीकरण

बैंकले राष्ट्रिय प्राथमिकता प्राप्त परियोजनाहरूको ब्याजलाई नेपाल राष्ट्र बैंकको अनुमति/अनुमोदन लिएर रु ३६,६९५,२७५ पूँजीकरण गरेको छ ।

१८. एक क्षेत्रमा अधिकेन्द्रीत रहेको जोखिमको सारांश

बैंकको सम्पत्ति र दायित्वसंग सम्बन्धित कारोबार र वासलात बाहिरको कारोबार कुनै एक व्यक्ति, फर्म, संघसंस्था तथा एक क्षेत्रमा अधिकेन्द्रीत रहेको जोखिमको सारांश निम्नानुसार रहेको छ ।

(रु. लाखमा)

विवरण	कर्जा सापटी तथा बिल्स	निक्षेप र सापटी
२०७१ आषाढ ३२ मा रहेको मौज्दात	३४८,१९४.५	४४२,०५६.४
एक इकाइमा भएको उच्चतम Exposure	४,९६३.८	१५,५७३.०
एक इकाइमा भएको उच्चतम Exposure को प्रतिशत	१.४३%	३.५२%

१९. तरलता सम्बन्धी जोखिम

तरलता सम्बन्धी जोखिम न्यूनीकरण गर्न बैंकले आफ्नो दायित्व तथा सम्पत्तिलाई भुक्तानी अवधिको आधारमा विभिन्न समय अन्तरालमा वर्गीकरण गर्नु पर्ने सम्बन्धमा नेपाल राष्ट्र बैंकले दिएको निर्देशन अनुसार वर्गीकरण गर्ने गरेको छ र सो को विवरण निम्नानुसार रहेको छ ।

भुक्तानी अवधिको आधारमा सम्पत्ति दायित्वको वर्गीकरण

रु. लाखमा

विवरण	१-९० दिन	९१-१८० दिन	१८१-२७० दिन	२७१-३६५ दिन	१ वर्ष भन्दा बढी	कुल रकम
(क) सम्पत्ति						
१. नगद मौज्दात	२०,९६९.६					२०,९६९.६
२. बैंक मौज्दात	६२,८७०.८	-	-	-	२५.०	६२,८९५.८
३. विदेशी बैंकमा गरिएको लगानी	२,०३१.०	३,०४६.५	-	३,०४६.५	-	८,१२४.०
४. कल मति	-	-	-	-	-	-
५. नेपाल सरकारको ऋण पत्र	१७,५७८.४	१,९९०.७	३,१५८.१	२,४७५.८	-	२५,२०३.०
६. नेपाल राष्ट्र बैंक ऋण पत्र						-
७. अन्तर बैंक कर्जा						-
८. कर्जा सापट	८६,३१४.८	४९,१४६.८	४४,६३१.०	४५,०२३.१	१,२३,०७८.८	३,४८,१९४.५
९. पाउनु पर्ने ब्याज	८८५.७	१३०.२	८५.४	३५.७	२६७.४	१,४०४.६
१०. रिभर्स रिपो						-
११. प्रतिबद्धता अन्तर्गत अन्य संस्थाहरूबाट प्राप्त हुने						-
१२. क्र.स. २०, २१ र २२ का सूविधाहरूको भुक्तानी	५१,४६६.६	१४,१२५.७	५,८२५.८	१,२२९.२	६,९७३.२	७९,६२०.४
१३. अन्य	२२६.५	१६.१	२५.५	२०.०	२६,०८०.६	२६,३६८.८
कुल सम्पत्ति	२,४२,३४३.४	६८,४५६.०	५३,७२५.७	५१,८३०.४	१,५६,४२५.०	५,७२,७८४.३

क्रमशः

विवरण	१-१० दिन	११-१८० दिन	१८१-२७० दिन	२७१-३६५ दिन	१ वर्ष भन्दा बढी	कुल रकम
(ख) दायित्व						
१४. चल्ती निक्षेप	२,६३८.६	-	-	-	१३,३५९.८	१५,९९८.५
१५. बचत निक्षेप	५७,२१८.३	-	-	-	२४८,८२७.८	३०६,०४६.१
१६. मुद्दती निक्षेप	११,२२९.६	३०,९२३.०	५८,३६६.९	१५,१०९.७	१,७३५.७	१,१७,३६४.९
१७. ऋण पत्रहरु						-
१८. सापटी	-	-	-	-	-	-
माग/अल्प सूचना						-
अन्तर बैंक/वि.संस्था						-
पुनरकर्जा						-
अन्य						-
१९. अन्य दायित्व तथा व्यवस्थाहरु :	१,६३५.६	६.८	०.९	३६१.७	१.०	२,००५.९
सण्ड्र क्रेडिटर्स	८७२.९	-	-	-	-	८७२.९
भुक्तानी दिनुपर्ने विल	१३४.६	-	-	-	-	१३४.६
भुक्तानी दिनुपर्ने ब्याज	६२२.९	६.८	०.९	३६१.७	१.०	९९३.२
व्यवस्थाहरु						-
अन्य	५.२	-	-	-	-	५.२
२०. प्रतिबद्धता अन्तर्गत अन्य संस्थाहरुलाई दिनुपर्ने	७,९०६.९	३,८८१.८	११३.५	०.४	-	११,९०२.६
२१. उपभोग भई नसकेको स्वीकृत सुविधाहरु	३१,१९१.०	-	-	-	-	३१,१९१.०
२२. प्रतितपत्र/जमानत (खुद)	१२,३६८.७	१०,२४३.८	५,७१२.२	१,२२८.८	६,९७३.२	३६,५२६.८
२३. रिपो						-
२४. क्र.स. ११ अन्तर्गतको सुविधाको भुक्तानी						-
२५. अन्य	१,३१२.८	-	-	-	११५.०	१,४२७.८
कुल दायित्व	१२५,५०१.५	४५,०५५.४	६४,१९३.६	१६,७००.६	२७१,०१२.६	५२२,४६३.६
खुद वित्तीय सम्पत्ति	११६,८४१.९	२३,४००.६	(१०,४६७.८)	३४,१२९.८	(११४,५८३.८)	५०,३२०.७
सञ्चित खुद वित्तीय सम्पत्ति	११६,८४१.९	१४०,२४२.५	१२९,७७४.७	१६४,९०४.५	५०,३२०.७	०.००

२०. बैंकले सुरक्षणको रुपमा आफ्नो सम्पत्ति धितो राखी कुनै रकम लिएको छैन ।

२१. एजेन्सी बैंक रिक्विसिलियसनको अवस्था :

एजेन्सी बैंक खाताहरुको नियमित रुपमा रिक्विसिलियसन गर्ने गरिएको छ । एजेन्सी बैंक तथा यस बैंकले जम्मा/ खर्च गरेको र रिक्विसिलियसन भैसकेको भएता पनि बक्यौता रहेको रकमहरुको मुद्रागत सारांश विवरण निम्नानुसार रहेको छ ।

रु. हजारमा

मुद्रा	बैंक खाता पेन्डिङ		एजेन्सी बैंक खाता पेन्डिङ	
	डेबिट रु.	क्रेडिट रु.	डेबिट रु.	क्रेडिट रु.
अमेरिकी डलर				
१ वर्षसम्म	३,१८५.१०	१६,१६१.४१	५,४०८.०२	२४,४७५.०७
१ वर्षभन्दा माथि ३ वर्षसम्म	२,२२५.९३	४,५४७.७९	१०,२२७.२८	६३२.२७
३ वर्षभन्दा माथि	२९.८६	५,३४२.५९	३.३०	-
पाउन्ड स्टर्लिङ				
१ वर्षसम्म	४,२०१.८९	९.९७	३.९६	५,६६१.६५
१ वर्षभन्दा माथि ३ वर्षसम्म	३,९१९.४५	७७.६८	-	४,३६१.२८
३ वर्षभन्दा माथि	-	९५७.०८	-	-
यूरो				
१ वर्षसम्म	७,७३८.९२	७८३.३९	८.८५	८,१७५.६०
१ वर्षभन्दा माथि ३ वर्षसम्म	२,१३९.९०	-	२.२१	२,१६०.९१
३ वर्षभन्दा माथि	-	१०.१९	-	-
अस्ट्रेलियन डलर				
१ वर्षसम्म	-	१४८.८२	३.७२	-
१ वर्षभन्दा माथि ३ वर्षसम्म	-	३.७२	१.८६	-
३ वर्षभन्दा माथि	-	-	-	-
जापानी येन				
१ वर्षसम्म	-	-	-	३२९.२५
१ वर्षभन्दा माथि ३ वर्षसम्म	२.०५	-	-	-
३ वर्षभन्दा माथि	-	-	-	-
भारतीय रुपैया				
१ वर्षसम्म	७२३.५४	११,४५४.५३	३,७७८.१०	११,१५६.९४
१ वर्षभन्दा माथि ३ वर्षसम्म	१५.९१	१,४९१.६४	२,०२०.२५	५०७.२६
३ वर्षभन्दा माथि	-	८१०.४१	-	२०८.१९
नेपाली रुपैया				
१ वर्षसम्म	२४,७३१.३७	४९,३१०.१९	३१,७४२.५२	३६,२०४.८६
१ वर्षभन्दा माथि ३ वर्षसम्म	१८,२९१.००	३२,६७२.३७	२०,८७९.४३	१३,२०६.२२
३ वर्षभन्दा माथि	६९.५९	३३२.७५	५८९.७१	१३६.११

२२. सम्बन्धित पक्ष बीच कारोबारको विवरण

बैंकको वित्तीय स्वार्थ रहेको कम्पनी र बैंकबीच चालु आ.व.मा भएका वित्तीय कारोबारहरूको विवरण यस प्रकार रहेको छ :

रु. हजारमा

सम्बन्धित ग्राहक	सम्बन्धको प्रकार	कारोबारको प्रकृति	यस वर्ष	गत वर्ष
नेपाल इलेक्ट्रोनिक पेइमेन्ट सिस्टम	साभा डाइरेक्टर	शेयरमा लगानी	१५,०००,०००	१५,०००,०००
नेको इन्स्योरेन्स लिमिटेड			१८,८६४,६००	९,२३४,६००
कर्जा सूचना केन्द्र	मुख्य व्यक्ति संचालक समितिका डाइरेक्टर हुनुहुन्छ	शेयरमा लगानी	१,३३०,०००	१,३३०,०००

२३. व्यवस्थापन तहका कर्मचारीलाई प्रदान गरको सुविधा (नेपाल लेखामान मापदण्ड - १६)

सुविधाको विवरण	प्रमुख कार्यकारी अधिकृत	व्यवस्थापन तहका अन्य कर्मचारी	कैफियत
अल्पकालिन कर्मचारी सुविधा (आ.व ०७१/७२)	७,९६०,०००	५७,४०८,४८६	व्यवस्थापन तहका अन्य कर्मचारी भित्र सहायक प्रबन्धक वा सो भन्दा माथिका कर्मचारी पर्दछन् ।
रोजगारी पछिको सुविधा (विदा तथा अपदान विरुद्धको भुक्तानी)	१,९१५,८९०	४१,५०६,७०८	
रोजगारी समाप्त भएपछिको सुविधा	-	-	
शेयरमा आधारित भुक्तानी	-	-	
अन्य दिर्घकालिन सुविधा	-	-	

अल्पकालिन कर्मचारी सुविधा अन्तर्गत स्वास्थ्य बीमा, गाडी सुविधा अन्तर्गतको आय, फरक ब्याज आम्दानी र नगद पुरस्कार पर्दछन् ।

व्यवस्थापन तहका कर्मचारीलाई निम्न लिखित सुविधाहरू उपलब्ध गराइएको छ:-

१. कर्मचारी सेवा विनियमावली अनुसारको सुविधा,
२. बोनस ऐन अनुसार मुनाफाबाट बोनस उपलब्ध गराइएको,
३. घर कर्जा सुविधाजनक ब्याजदरमा उपलब्ध गराइएको,
४. सवारी साधन सुविधा

व्यवस्थापन तहका कर्मचारीको कुल संख्या (प्रमुख कार्यकारी अधिकृत सहित) : ४२

२४. सञ्चालक समितिका सदस्यहरूलाई प्रदान गरेको सुविधा

सञ्चालक समितिका सबै सदस्यहरू गैर कार्यकारी सदस्यहरू हुन् । सदस्यहरूलाई दिएको गैर कार्यकारी सुविधा यस प्रकार रहेका छन् :

विवरण	यस आ.व.	गत आ.व.
वैठक भत्ता	९७०,७००	७७३,४००
समितिको सदस्यहरूको भत्ता एवं वैठकसंग सम्बन्धित अन्य खर्चहरू	१,११६,६२२	१,२३७,९६४

सञ्चालकहरूलाई भुक्तानी गरिएको भत्तामा पत्रपत्रिका तथा सञ्चार खर्च वापत रु. ५ हजार प्रति महिनाका दरले भुक्तानी गरिएको रकम समेत समावेश गरिएको छ । सञ्चालकहरूलाई प्रति बैठक रु. ४००० र अध्यक्षलाई प्रति बैठक रु. ५००० प्रदान गरिएको छ ।

Disclosure under Basel II

Nepal Rastra Bank issued guidelines for implementation of New Capital Adequacy Framework under Basel II requirement in July 2007. NRB directed all Banks to adopt this framework and according to which Banks are to maintain Capital for Credit, Operational and Market Risk.

1. Capital Structure and Capital Adequacy

NPR (in '000)

1.2 CAPITAL		Ashad End 2072
(A) Core Capital (Tier 1)		3,959,269
A	Paid up Equity Share Capital*	2,951,083
B	Irredeemable non-cumulative preference shares	-
C	Share Premium	-
D	Proposed Bonus Equity Share	533,040
E	Statutory General Reserve	424,045
F	Retained Earnings	3,585
G	Un-audited current year cumulative profit	-
H	Capital Redemption Reserve	-
I	Capital Adjustment Reserve	-
J	Dividend Equalization Reserve	-
K	Deferred Tax Reserve	52,938
L	Other Free Reserve	-
M	Less : Goodwill	-
N	Less : Fictitious Assets	5,422
O	Less : Investment in equity in licensed Financial Institutions	-
P	Less : Investment in equity of institutions with Financial interests	-
Q	Less : Investment in equity of institutions in excess of limits	-
R	Less : Investments arising out of underwriting commitments	-
S	Less : Reciprocal crossholdings	-
T	Less: Purchase of Land& Building in excess of limit and unutilized	-
U	Less : Other Deductions	-
Adjustment Under Pillar II		
SRP 6.4.a(1)	Less : Shortfall in provision (6.4 a1)	-
SRP 6.4.a(2)	Less : Loans and facilities extended to related parties and restricted lending (6.4 a 2)	-
(B) Supplementary Capital (Tier 2)		392,646
A	Cumulative and/or Redeemable Preference Shares	-
B	Subordinated Term Debt	-
C	Hybrid Capital Instruments	-
D	General Loan Loss Provision	366,362
E	Exchange Equalization Reserve	10,809
F	Investment Adjustment Reserve	15,475
G	Assets Revaluation Reserve	-
H	Other Reserves	-
Total Capital Fund (Tier 1 and Tier 2)		4,351,915

*Paid up equity share capital includes calls in advance NPR 174,833,289.

Detailed information about the subordinated term debts with information on the outstanding amount, maturity amount, raised during the year and amount eligible to be reckoned as capital funds: Nil

Deductions from Capital

Particulars	NPR (in '000)
Miscellaneous Expenditure not written off	-
Leasehold Expenses	-
Investments arising out of underwriting commitments	-

Total Qualifying Capital **NPR 4,351,915 (In '000)**

Capital Adequacy Ratio **12.24%**

2. Risk Exposures

Risk weighted exposures for credit risk, market risk and operational risk as on Ashad End 2072 are as follows:

Particulars	NPR in '000
Risk Weighted Exposure for Credit Risk	32,801,933
Risk Weighted Exposure for Operational Risk	1,694,806
Risk Weighted Exposure for Market Risk	12,357
Adjustment Under Pillar II	1,035,273
Total	35,544,370

Risk weighted exposures under each of 11 categories of Credit Risk

Particulars	NPR in '000
1. Claims on Government and Central Bank	-
2. Claims on Other Official Entities	-
3. Claims on Banks	1,198,340
4. Claims on Corporate and Securities Firms	12,353,912
5. Claims on Regulatory Retail Portfolio	11,224,428
6. Claims Secured by Residential Properties	2,799,922
7. Claims Secured by Commercial Real Estate	950,835
8. Past Due Claims	42,455
9. High Risk Claims	423,952
10. Other Assets	1,555,804
11. Off Balance Sheet items	2,252,286
Adjustment under Pillar II	1,035,273

Total Risk Weighted calculation Table

Please refer schedule 30(b), 30 (c), 30 (d) and 30 (e)

Amount of NPAs

NPR (in '000)

Category	Gross	Provision	Net
Restructured	-	-	-
Substandard	25,758	9,342	16,416
Doubtful	27,952	13,976	13,976
Loss	168,470	168,470	-

NPA Ratio

Gross NPA to Gross Loans and Advances	0.64%
Net NPA to Net Loan and Advances	0.09 %

Movement of NPA

NPR (in '000)

Particulars	Opening Balance	Closing Balance	Movement
Non Performing Loan	525,296	222,180	(303,166)
Restructured Loan	-	-	-
Substandard	416,344	25,758	(390,586)
Doubtful	38,456	27,952	(10,504)
Loss	70,496	168,470	97,974

Write off of Loans and Interest Suspense:

Write off of Loans	- Nil
Write off of Interest Suspense	- Nil

Movement of Loan Loss Provision and Interest Suspense:**Loan Loss Provision**

NPR (in '000)

Particulars	Opening Balance	Closing Balance	Movement
Total Loan Loss provision	488,166	558,149	69,983
a) Pass	294,356	325,642	31,286
b) Watch List	-	40,720	40,720
c) Restructured	-	-	-
d) Substandard	104,086	9,342	(94,744)
e) Doubtful	19,228	13,976	(5,252)
f) Loss	70,496	168,470	97,974

Interest Suspense:

NPR (in '000)

Particulars	Opening Balance	Closing Balance	Movement
Interest Suspense	126,221	140,455	14,234

Details of Additional Loan Loss Provision:

NPR (in '000)

Particulars	Opening Balance	Closing Balance	Movement
Total Loan Loss Provision	488,166	558,149	69,983

3. Segregation of investment portfolio into held for trading, held to maturity and available for sale category:

- Held for trading NIL
- Held to Maturity NPR 4,436,919,703
- Available for sale NPR 43,802,357

4. Risk management function

The Bank follows NRB definition of default for classifying and accounting for income recognition, assets classification and provisioning norm.

The Bank is exposed to uncertainties and due to various economic or environmental factors some of them are inherent to the banking business and others which are unforeseen and unexpected. Risk Management is a comprehensive process adopted by a bank to minimize adverse effects of such risks and uncertainties.

Credit Risk:

In order to manage credit risk, the Bank has established a sound credit appraisal system. The Bank has credit Policies Guidelines and other product papers approved by The Board of Directors which are strictly followed during credit approval/disbursement. The Bank performs market/customer analysis to minimize the credit risk.

Market Risk:

For the management of Market/Liquidity risk, the Bank has a very effective AML Policy which defines procedures and authority including setting up various risk limits. Under the AML policy, the Bank has effective Assets Liabilities Committee (ALCO) which meets periodically and reviews interest rates, liquidity position, liquidity gap, FCY open position, investment portfolio, maturity, limit for investment and takes necessary decision as well as circulates various guidelines to concerned departments for effective management of market risk.

Operational Risk:

The Bank has a strong internal control system so that material fraud and errors can be easily traced. Further, the Bank follows a scientific process for segregation of duty so that internal check is maintained. The Bank follows the operational manual approved by Board of Directors. The Bank has an effective Internal Audit Department which functions to carry out review of internal control system of the bank and ensure that the approved policies, procedures and manuals are strictly followed. The report of the Internal Audit Department is directly submitted to Audit committee headed by a non-executive director. In addition, the Bank's Compliance Department is in place to ensure statutory and regulatory compliance.

संस्थापक/ संस्थापक समूहका शेयरधनीले आफ्नो स्वामित्वमा कायम रहेको शेयर अन्य बैंक तथा वित्तीय संस्थामा धितो राखी कर्जा लिएको विवरण

आषाढ ३३, २०७२

क्र. सं	संस्थापक/ संस्थापक समूह अन्तर्गत पते शेयरधनीको नाम	संस्थापक स्वामित्वमा कायम रहेको शेयर		कर्जा विवरण			कैफियत
		कुल कित्ता संख्या	कुल चुक्ता पूँजीको %	कर्जा लिएको अन्य बैंक/ वित्तीय संस्थाको नाम	वसोला कर्जा रकम (रु.लाखमा)	धितोमा रहेको शेयर कित्ता संख्या	
१	डा. धर्मराज श्रेष्ठ	५६३,६९०	२.०३	नेपाल शेयर मार्केट एण्ड फाईनान्स लि.	-	५०,०००	
२	गणेश बहादुर श्रेष्ठ	३२९,५०४	१.१९	कुमारी बैंक लि. एन.आइ.सी एसिया बैंक लि.	२५,०००,०००	१६,२३९ १४६,९६९	
३	इन्द्र बहादुर मानन्धर	१९,९७४	०.०७	एन.आइ.सी एसिया बैंक लि.	१,५९६,५३०	१७,७५५	
४	जगत मोहन गौचन	२५७,७९७	०.९३	प्राइम कर्माथियल बैंक लि. स्टार सेभिङ एण्ड क्रेडिट को.लि.	३८,०८०,०००	२०५,५६९ २२,३७०	
५	जितेन्द्र श्रेष्ठ	९२,५२९	०.३३	एन.आइ.सी एसिया बैंक लि.	८,९००,०००	७९,१०८	
६	किरण के.सी.	४११,७६६	१.४८	सिटिजन्स बैंक इन्टरनेशनल लि.	३४,३२८,९६९	३३४,३९६	
७	लक्ष्मी नारायण मानन्धर	१९,८४१	०.०७	एन.आइ.सी एसिया बैंक लि.	४,९६५,०००	१७,७५५	
८	मयुर मोहन गौचन	११,९०६	०.०४	स्टार सेभिङ एण्ड क्रेडिट को.लि.	७,५००,०००	४,८४१	
९	रुस्तम बार्निया	३३,२२८	०.१२	यति विकास बैंक लि.	१,६००,०००	२९,६६८	
१०	शंकरमान डंगोल	६०,०९०	०.२२	गुडविल वित्तीय संस्था लि. जे. एम. इ. बहुउद्देशिय	२,०००,०००	१५,९५१ २०,४३९	
११	सोभित बहादुर कार्की	१,०९८,५३६	३.९६	प्राइम कर्माथियल बैंक लि. कुमारी बैंक लि.	७५,०००,०००	८६६,६२३ १०२,०४२	
१२	सुशीला गौचन	१८,१९५	०.०७	स्टार सेभिङ एण्ड क्रेडिट को.लि.	७,५००,०००	४,४८७	
१३	आजाद श्रेष्ठ	१८२,६०१	०.६६	एन.आइ.सी एसिया बैंक लि. प्रभु विकास बैंक लि.	९,६००,०००	१४४,७८५ १६,२६८	
१४	डा. उपेन्द्र महत्तो	२,५३६,६३०	९.१४	जनता बैंक नेपाल लि.	३८,०००,०००	१,४३०,२५१	
१५	रजिना शाह	५६,३७३	०.२०	आई.सी.एफ.सी फाईनान्स लि.	२,०००,०००	५०,३३३	
१६	सान्त बहादुर गुरुङ	५६,३७३	०.२०	कास्की फाईनान्स लि.	२,०००,०००	५०,३३३	
१७	डा. सुरेन्द्र महत्तो	३,९६७,५६८	१४.२९	जनता बैंक नेपाल लि.	१००,०००,०००	३,३६०,३७३	
१८	पदम सुन्डस	१६,१६७	०.०६	ईलियम सेभिङ एण्ड क्रेडिट को.लि.	८००,०००	१४,३९६	
१९	हरियाना प्रकाश धर	३६८,५२९	१.३३	किलिन इर्नजि विकास बैंक लि.	९,०८१,५८७	१६४,५२९	
२०	प्रेम कुमारी के.सी.	१,३३२,४४६	४.८०	नेपाल इक्स्प्रेस फाईनान्स लि.	४०,०००,०००	६६१,५५७	
	जम्मा	११,४३३,८५३	४१.८४		४१८,८९१,१७९	७,८२६,७८९	

लेखापरीक्षण नभएको र लेखापरीक्षण भएको वित्तीय नतिजाको तुलनात्मक विवरण
आर्थिक वर्ष २०७१/०७२

क्र. सं	विवरण	लेखा परीक्षण नभएको प्रकाशित वित्तीय विवरण	लेखा परीक्षण भएको प्रकाशित वित्तीय विवरण	फरक		फरकको कारण
				रकम	%	
१	कुल पूँजी तथा दायित्व (१.१ देखि १.७ सम्म)	४९,३३३,१८१,६१८	४९,२८३,५८९,७७७	(४९,५९९,८४१)	(०.१०)	
१.१	शेयर पूँजी	२,९५१,०८३,१९६	३,४८४,१२३,१९६	५३३,०४०,०००	१८.०६	प्रस्तवित बोनस शेयरको कारण
१.२	जगेडा तथा कोषहरु	१,०७२,८९४,४६६	५०६,८५२,४७३	(५६६,०४१,९९३)	(५२.७६)	प्रस्तवित बोनस शेयर विदा बापतको व्यवस्था र कर्मचारीलाई दिएको ऋणको व्याजका कारण
१.३	ऋणपत्र तथा बन्ड	-	-	-	-	
१.४	तिर्न बाँकी कर्जा सापट	६८८,८३२	-	(६८८,८३२)	(१००.००)	Over Drawn रकम बैक balance बाट घटाएको छ
१.५	निक्षेप दायित्व (क+ ख)	४४,२०५,६३७,२५२	४४,२०५,६३७,२५२	-	-	
अ	स्वदेशी मुद्रामा	४२,५६३,८८९,६१७	४२,६०१,५७४,४०७	३७,६८४,७९०	०.०९	पुनर्वर्गीकरण गरिएको कारण
आ	विदेशी मुद्रामा	१,६४१,७४७,६३५	१,६०४,०६२,८४५	(३७,६८४,७९०)	(२.३०)	पुनर्वर्गीकरण गरिएको कारण
१.६	आयकर दायित्व	-	-	-	-	
१.७	अन्य दायित्व	१,१०२,८७७,८७१	१,०८६,९७६,८५६	(१५,९०१,०१५)	(१.४४)	सटही समायोजन, Clearing Suspense र ATM तिर्नुपर्ने समायोजन गरेको कारण
२	कुल सम्पति (२.१ देखि २.७ सम्म)	४९,३३३,१८१,६१८	४९,३११,६४४,५१४	(२१,५३७,१०४)	(०.०४)	
२.१	नगद तथा बैक मौज्जात	८,३८७,४४४,९८९	८,३८६,५४४,१०९	(९००,८८९)	(०.०१)	Over Drawn रकम बैक balance बाट घटाएको छ
२.२	माग तथा अल्प सूचनामा प्राप्त हुने	-	-	-	-	
२.३	लगानी	४,४७९,०४०,७८८	४,४७९,१४२,५१४	१०१,७२६	०.००	
२.४	कर्जा तथा सापट	३४,८१९,४५२,२९३	३४,८१९,४५२,२९३	-	-	
अ	रियल स्टेट कर्जा	२,२४६,४८८,१२१	२,२४६,४८८,१२१	-	-	
क	आवासीय घर कर्जा (रु. १ करोडसम्मको व्यक्तिगत आवासीय घर कर्जा बाहेक)	३०१,०२९,८२३	३०१,०२९,८२३	-	-	
ख	व्यवसायिक भवन तथा आवासीय अपार्टमेण्ट निर्माण कर्जा	५०,०००,०००	५०,०००,०००	-	-	
ग	निर्माण सम्पन्न भई आय आर्जन गर्न थालेको	६८७,५२०,२९४	६८७,५२०,२९४	-	-	
घ	अन्य रियल स्टेट कर्जा (जग्गाजमीन खरिद तथा प्लटिंग कर्जा समेत)	१,२०७,९३८,००४	१,२०७,९३८,००४	-	-	
आ	रु.१ करोडसम्मको व्यक्तिगत आवासीय घर कर्जा	४,४२७,०००,९१७	४,४२७,०००,९१७	-	-	
इ	मार्जिन प्रकृतिको कर्जा	१२४,५१९,०९७	१२४,५१९,०९७	-	-	
ई	आवधिक कर्जा	४,४२७,०७४,८७३	४,४२७,०७४,८७३	-	-	
उ	अधिविकर्ष / टि.आर. / चालु पूँजी कर्जा	८,०३१,२०३,८४५	८,०३१,२०३,८४५	-	-	
ऊ	अन्य कर्जा	१५,५६३,१६५,४४०	१५,५६३,१६५,४४०	-	-	

क्रमशः

क. सं	विवरण	लेखा परीक्षण नभएको प्रकाशित वित्तीय विवरण	लेखा परीक्षण भएको प्रकाशित वित्तीय विवरण	फरक		फरकको कारण
				रकम	%	
२.५	७. स्थिर सम्पत्ति	६३८,७४२,८२९	७५६,१९५,०२३	११७,४५२,१९४	१८.३९	लीजहोल्ड सम्पत्ति र सफुवेयर अन्त्य सम्पत्तिबाट सारिएको कारण
२.६	८. गैर बैकिङ्ग सम्पत्ति	-	-	-	-	
२.७	९. अन्य सम्पत्ति	१,००८,५००,७१८	८७०,३१०,५७५	(१३८,१९०,१४३)	(१३.७०)	लीजहोल्ड सम्पत्ति र सफुवेयर स्थिर सम्पत्तिमा सारिएको कारण
३	नाफा नोक्सान हिसाब					
३.१	ब्याज आम्दानी	३,०९०,१८०,९७५	३,१०९,२७०,१८५	१९,०८९,२१०	०.६२	कर्मचारीलाई दिएको ऋणको ब्याजलाई आम्दानीमा जनाएको कारण
३.२	ब्याज खर्च	१,७५३,१३५,७३४	१,७५३,३४७,७८२	२१२,०४८	०.०१	
क	खुद ब्याज आम्दानी (३.१-३.२)	१,३३७,०४५,२४१	१,३५५,९२२,४०३	१८,८७७,१६१	१.४१	
३.३	कमिशन तथा डिस्काउण्ट	९१,६२५,४४१	९१,६२५,४४१	-	-	
३.४	अन्य सञ्चालन आम्दानी	१८३,८६२,५८१	१७९,१८९,३१८	(४,६७३,२६३)	(२.५४)	CIC खर्च net off गरिएको छ
३.५	सटही घटवढ आम्दानी	९०,०९६,८२८	७९,३४४,५९६	(१०,७५२,२३२)	(११.९३)	NDF आम्दानीलाई अक्रुएल आधारमा लेखाङ्कन गरेकोले
ख	कूल सञ्चालन आम्दानी (क+३.३ देखि ३.५)	१,७०२,६३०,०९१	१,७०६,०८१,७५८	३,४५१,६६७	०.२०	
३.६	कर्मचारी खर्च	३५६,९८१,३२४	३४९,६३३,७६७	(७,३४७,५५७)	(२.०६)	विदावापत व्यवस्था धेरै गरेकोले
३.७	अन्य सञ्चालन खर्च	४१२,९१५,७५८	४१२,१२७,११८	(७८८,६४०)	(०.१९)	Swift खर्चको Provision गरिएको छ
ग	सम्भावित नोक्सानी व्यवस्था अधिको सञ्चालन नाफा (ख-३.६-३.७)	९३२,७३३,००९	९४४,३२०,८७३	११,५८७,८६४	१.२४	
३.८	सम्भावित नोक्सानी व्यवस्थाहरु	१९६,७५८,२७०	१९६,७५८,२७०	-	-	
घ	सञ्चालन नाफा (ग-३.८)	७३५,९७४,७३९	७४७,५६२,६०३	११,५८७,८६४	१.५७	
३.९	गैर सञ्चालन आम्दानी/ खर्च खुद	९२,००१,०४२	९२,००१,०४२	-	-	
३.१०	सम्भावित नोक्सानी व्यवस्थाबाट फिर्ता	१५१,१९७,३७३	१५१,१९७,३७३	-	-	
ङ	नियमित कारोबारबाट भएको मुनाफा (घ+३.९+३.१०)	९७९,१७३,१५४	९९०,७६१,०१८	११,५८७,८६४	१.१८	
३.११	असामान्य कारोबारहरुबाट भएको आम्दानी/ खर्च (खुद)	५,७७०,४२२	५,७७०,४२१	(०)	(०.००)	
च	बोनस र कर अधिको नाफा (ङ+३.११)	९८४,९४३,५७६	९९६,५३१,४३९	११,५८७,८६४	१.१८	
३.१२	कर्मचारी बोनस व्यवस्था	८९,५४०,३२५	९०,५९३,७६७	१,०५३,४४२	१.१८	
३.१३	आयकर व्यवस्था	२८१,९६७,०५०	२८९,५६४,९३३	७,५९७,८८२	२.६९	स्थगन कर प्रभाव
छ	खुद नाफा/ नोक्सान (च-३.१२-३.१३)	६१३,४३६,२००	६१६,३७२,७३९	२,९३६,५३९	०.४८	



नेपाल राष्ट्र बैंक
बैंक सुपरिवेक्षण विभाग
गैर-स्थलगत सुपरिवेक्षण इकाई

पत्रसंख्या:- बै.सु.वि./अफसाइट/एजिएम/२४/२०७२-७३



केन्द्रीय कार्यालय
बालुवाटार, काठमाडौं
पोष्ट बक्स नं. : ७३
फोन नं. : ४४१७४९७
आन्तरिक: २०४,२०५ र २०६
फ्याक्स नं. : ४४१२३०६
E-mail : bsdooffice@nrb.org.np
Web Site: www.nrb.org.np

मिति २०७२/०९/२७

माच्छापुच्छे बैंक लिमिटेड
लाजिम्पाट, काठमाडौं।

विषय: लाभांश घोषणा/वितरण तथा वित्तीय विवरण प्रकाशन सम्बन्धमा।


महाशय,

तर्हावाट पेश गरिएका वित्तीय विवरण तथा अन्य कागजातका आधारमा बैंक तथा वित्तीय संस्था सम्बन्धी ऐन, २०६३ को दफा ४६ को उपदफा (१) का प्रावधानहरु पालना गरेको देखिएको हुँदा, ऐ. ऐनको उपदफा (२) बमोजिम प्रस्तावित नगद लाभांश रु. रु. २,८०,५४,७३७.- (चुक्ता पूँजीको ०.८४ प्रतिशत) तथा बोनस शेयर रु. ५३,३०,४०,०००.- (चुक्ता पूँजीको १६ प्रतिशत) वार्षिक साधारण सभाबाट स्वीकृत भएको अवस्थामा मात्रै वितरण गर्न स्वीकृतिका साथै आ.व. २०७१/७२ को वार्षिक हिसाब वार्षिक साधारण सभामा स्वीकृतिको लागि पेश गर्ने प्रयोजनार्थ देहायका निर्देशन सहित सार्वजनिक गर्न मात्र सहमति प्रदान गरिएको व्यहोरा निर्णयानुसार अनुरोध गर्दछु।

- लेखापरिक्षण प्रतिवेदनमा उल्लेख गरिएका कैफियतहरु पूर्ण रुपले सुधार गर्न तथा त्यस्ता कैफियतहरु पुनः दोहोरिन नदिने व्यवस्था मिलाउन।
- यस बैंकबाट जारी गरिएको निर्देशन नं. २ को बुँदा नं. १७ (ख) मा उल्लेखित व्यवस्था भन्दा बढी हुनेगरी संस्थापक शेयर धितो राखि अन्य बैंक तथा वित्तीय संस्थाबाट कर्जा लिने १ प्रतिशत भन्दा बढी संस्थापक शेयर धारण गरेका संस्थापक/संस्थापक समूहका शेयरधनीहरुको कर्जालाई सो सीमाभित्र रहने गरी व्यवस्था मिलाउन।
- यस बैंकबाट जारी गरिएको निर्देशन नं. १० को बुँदा नं. ७ बमोजिम इजाजतपत्रप्राप्त कुनै एक बैंक तथा वित्तीय संस्थाको संस्थापक शेयरमा लगानी गर्दा चुक्ता पूँजीको बढीमा १५ प्रतिशत र अन्य बैंक तथा वित्तीय संस्थाहरुमा चुक्ता पूँजीको बढीमा १ प्रतिशतसम्म मात्र लगानी गर्न सकिने व्यवस्था रहेकोले उल्लेखित सीमाभन्दा बढी शेयर धारण गर्ने संस्थापक शेयरधनीहरुको हकमा तोकिएको सीमाभित्र नआएसम्म प्रस्तावित नगद लाभांश तथा बोनस शेयर वितरण रोक्का राख्न।

उपरोक्त निर्देशनहरुलाई त्यस बैंकको वार्षिक प्रतिवेदनको छुट्टै पानामा प्रकाशित गर्नु हुन अनुरोध गर्दछु।

भवदीय,


(देवेन्द्र गौतम)
उप-निर्देशक

बोधार्थ :

- नेपाल राष्ट्र बैंक
बैंक तथा वित्तीय संस्था नियमन विभाग।
- बैंक सुपरिवेक्षण विभाग, प्रतिवेदन कार्यान्वयन इकाई, माच्छापुच्छे बैंक लिमिटेड।

(सत्रौं वार्षिक साधारण सभाको प्रस्ताव नं. ख (५) संग सम्बन्धित)

माछापुच्छ्रे बैंक लिमिटेडको प्रबन्धपत्रमा प्रस्तावित संशोधन

हालको दफा / उपदफा	विद्यमान व्यवस्था	संशोधन प्रस्ताव	संशोधनको कारण
२(१)	यस बैंकको रजिष्टर्ड (केन्द्रीय) कार्यालय र कर्पोरेट कार्यालय रहने ठेगाना : (१) यस बैंकको रजिष्टर्ड (केन्द्रीय) कार्यालय गण्डकी अञ्चल, कास्की जिल्ला, पोखरा उपमहानगर पालिका वडा नं. ९ मा र कर्पोरेट कार्यालय काठमाण्डौ जिल्ला काठमाण्डौ महानगरपालिका, वडा नं. २, लाजिम्पाटमा रहनेछ ।	यस बैंकको रजिष्टर्ड (केन्द्रीय) कार्यालय रहने ठेगाना : (१) यस बैंकको रजिष्टर्ड (केन्द्रीय) कार्यालय काठमाण्डौ जिल्ला काठमाण्डौ महानगरपालिका, वडा नं. २, लाजिम्पाटमा रहनेछ ।	बैंकको केन्द्रीय कार्यालय र कर्पोरेट कार्यालय अलग अलग स्थानमा राख्दा बैंकका ग्राहक तथा शेयरधनीहरु समेतलाई असुविधा हुने हुँदा एकै ठाँउमा केन्द्रिय कार्यालयमात्र राखि अन्य स्थानहरुमा शाखा कार्यालयहरुबाट सेवा सुविधा संचालन गर्नु उपयुक्त हुने भएकोले ।
२(२)	यस बैंकको कारोबार गर्ने स्थान नेपाल अधिराज्यको गण्डकी अञ्चल, कास्की जिल्ला, पोखरा उपनगरपालिका वडा नं.९ मा रहनेछ र आवश्यकता अनुसार नेपाल राष्ट्र बैंकको स्वीकृति लिई शाखा, उपशाखा वा अन्य कार्यालय खोली कारोबार गर्न सकिनेछ ।	यस बैंकको कारोबार गर्ने स्थान नेपालको बागमती अञ्चल, काठमाण्डौ जिल्ला, काठमाण्डौ महानगरपालिका वडा नं. २ मा रहनेछ र आवश्यकता अनुसार नेपाल राष्ट्र बैंकको स्वीकृति लिई शाखा, उपशाखा वा अन्य कार्यालय खोली कारोबार गर्न सकिनेछ ।	बैंकको केन्द्रीय कार्यालय र कर्पोरेट कार्यालय अलग अलग स्थानमा राख्दा बैंकका ग्राहक तथा शेयरधनीहरु समेतलाई असुविधा हुने हुँदा एकै ठाँउमा केन्द्रिय कार्यालयमात्र राखि अन्य स्थानहरुमा शाखा कार्यालयहरुबाट सेवा सुविधा संचालन गर्नु उपयुक्त हुने भएकोले ।
५(क)	बैंकको अधिकृत पूँजी रु. ५,००,००,००,०००/- (अक्षरूपी पाँच अरब) हुनेछ । सो पूँजीलाई रु. १००/- का दरले ५,००,००,००० (पाँच करोड थान) साधारण शेयरमा विभाजित गरिएको छ ।	बैंकको अधिकृत पूँजी रु. १०,००,००,००,०००/- (अक्षरूपी दश अरब) हुनेछ । सो पूँजीलाई रु.१००/- का दरले १०,००,००,०००/- (दश करोड थान) साधारण शेयरमा विभाजित गरिएको छ ।	बैंकको व्यवसाय वृद्धिको लागि अधिकृत पूँजी वृद्धि गर्न आवश्यक भएकोले ।
५(ख)	बैंकले तत्काल जारी गर्ने शेयर पूँजी न्युनतम रु. ३,३३,१५,००,०००/- (अक्षरूपी तीन अरब तेतीस करोड पन्ध्र लाख रुपैया मात्र) हुनेछ । सो पूँजीलाई रु. १०० का दरले ३,३३,१५,००० (तीन करोड तेतीस लाख पन्ध्र हजार थान) साधारण शेयरमा विभाजित गरिएको छ ।	बैंकले तत्काल जारी गर्ने शेयर पूँजी न्युनतम रु. ५,७९,६८,१०,०००/- (अक्षरूपी पाँच अरब उनन्अस्सी करोड अठसठ्ठी लाख दश हजार रुपैयाँ मात्र) हुनेछ । सो पूँजीलाई रु. १०० का दरले ५,७९,६८,१०० (पाँच करोड उनन्अस्सी लाख अठसठ्ठी हजार एक सय थान) साधारण शेयरमा विभाजित गरिएको छ ।	बोनस तथा हकप्रद शेयर जारी गर्ने प्रस्ताव बमोजिम पूँजी वृद्धि गर्नु पर्ने भएकोले ।
५(ग)	बैंकको तत्काल चुक्ता पूँजी न्युनतम रु. ३,३३,१५,००,०००/- (अक्षरूपी तीन अरब तेतीस करोड पन्ध्र लाख रुपैया मात्र) हुनेछ । सो पूँजीलाई रु. १०० का दरले ३,३३,१५,००० (तीन करोड तेतीस लाख पन्ध्र हजार थान) साधारण शेयरमा विभाजित गरिएको छ ।	बैंकको तत्काल चुक्ता पूँजी न्युनतम रु. ५,७९,६८,१०,०००/- (अक्षरूपी पाँच अरब उनन्अस्सी करोड अठसठ्ठी लाख दश हजार रुपैयाँ मात्र) हुनेछ । सो पूँजीलाई रु. १०० का दरले ५,७९,६८,१०० (पाँच करोड उनन्अस्सी लाख अठसठ्ठी हजार एक सय थान) साधारण शेयरमा विभाजित गरिएको छ ।	बोनस तथा हकप्रद शेयर जारी गर्ने प्रस्ताव बमोजिम पूँजी वृद्धि गर्नु पर्ने भएकोले ।
५(घ)	बैंकले जारी पूँजीको ३३.४४ प्रतिशत शेयर सर्वसाधारणको लागि छुट्टाएको छ ।	बैंकले जारी पूँजीको ४९ प्रतिशत शेयर सर्वसाधारणको लागि छुट्टाएको छ ।	संस्थापक समूहमा रहेको ६६.५६ प्रतिशत शेयरमध्ये १५.५६ प्रतिशत शेयर सर्वसाधारण समूहमा परिणत गर्न नेपाल राष्ट्र बैंकबाट स्वीकृती प्राप्त भएको हुँदा सोही बमोजिम संशोधन गर्नु पर्ने भएकोले ।

५(ड)	संस्थापक शेयरधनीहरूलाई समूह “क” मा वर्गिकरण गरिएको छ। यो समूहको शेयर स्वामित्व ६६.५६ प्रतिशत हुनेछ। सर्वसाधारणमा बिक्री गरिने शेयरका शेयरधनीलाई समूह “ख” मा वर्गिकरण गरिएको छ। यो समूहको शेयर स्वामित्व ३३.४४ प्रतिशत हुनेछ। यस समूहको शेयर मध्येबाट बढीमा ५ प्रतिशतसम्म शेयर बैंकका कर्मचारीलाई छुट्याई संचालक समितिको निर्णय बमोजिम बिक्री वितरण गर्न सकिनेछ।	संस्थापक शेयरधनीहरूलाई समूह “क” मा वर्गिकरण गरिएको छ। यो समूहको शेयर स्वामित्व ५१ प्रतिशत हुनेछ। सर्वसाधारणमा बिक्री गरिने शेयरका शेयरधनीलाई समूह “ख” मा वर्गिकरण गरिएको छ। यो समूहको शेयर स्वामित्व ४९ प्रतिशत हुनेछ। यस समूहको शेयर मध्येबाट बढीमा ५ प्रतिशतसम्म शेयर बैंकका कर्मचारीलाई छुट्याई संचालक समितिको निर्णय बमोजिम बिक्री वितरण गर्न सकिनेछ।	संस्थापक समूहमा रहेको ६६.५६ प्रतिशत शेयरमध्ये १५.५६ प्रतिशत शेयर सर्वसाधारण समूहमा परिणत गर्न नेपाल राष्ट्र बैंकबाट स्वीकृती प्राप्त भएको हुँदा सोही बमोजिम संशोधन गर्नु पर्ने भएकोले।
------	---	---	--

(सत्रौं वार्षिक साधारण सभाको प्रस्ताव नं. ख (५) संग सम्बन्धित)

माछापुच्छ्रे बैंक लिमिटेडको नियमावलीमा प्रस्तावित संशोधन

हालको नियम/ उपनियम	विद्यमान व्यवस्था	संशोधन प्रस्ताव	संशोधनको कारण
२	यस बैंकको रजिष्टर्ड कार्यालय (केन्द्रीय कार्यालय) र कर्पोरेट कार्यालय रहने ठेगाना: यस बैंकको रजिष्टर्ड (केन्द्रीय) कार्यालय गण्डकी अञ्चल, कास्की जिल्ला, पोखरा उपमहानगरपालिका वडा नं. ९ मा र कर्पोरेट कार्यालय काठमाण्डौ जिल्ला काठमाण्डौ महानगरपालिका, वडा नं. २, लाजिम्पाटमा रहनेछ।	यस बैंकको रजिष्टर्ड कार्यालय (केन्द्रीय कार्यालय) रहने ठेगाना: यस बैंकको रजिष्टर्ड (केन्द्रीय) कार्यालय काठमाण्डौ जिल्ला काठमाण्डौ महानगरपालिका, वडा नं. २, लाजिम्पाटमा रहनेछ।	बैंकको केन्द्रीय कार्यालय र कर्पोरेट कार्यालय अलग अलग स्थानमा राख्दा बैंकका ग्राहक तथा शेयरधनीहरू समेतलाई असुविधा हुने हुँदा एकै ठाउँमा केन्द्रीय कार्यालयमात्र राखि अन्य स्थानहरूमा शाखा कार्यालयहरूबाट सेवा सुविधा संचालन गर्नु उपयुक्त हुने भएकोले।
८(३)	सञ्चालकहरूको कार्यकाल चार वर्षको हुनेछ।	सञ्चालकहरूको कार्यकाल चार वर्षको हुनेछ। तर, सञ्चालक समितिका अध्यक्ष तथा सञ्चालक लगातार दुई पटकभन्दा बढी उक्त पदमा निर्वाचित, मनोनित वा नियुक्त हुन सक्ने छैन।	नेपाल राष्ट्र बैंकको एकिकृत निर्देशन, २०७२ को ई.प्रा. निर्देशन नं. ६/०७२ को १(१६) बमोजिम संशोधन गर्न आवश्यक भएकोले।
२०(४)	कार्यकारी प्रमुखको पदावधि चार वर्षको हुनेछ र निजको पुनर्नियुक्ति हुन सक्नेछ।	कार्यकारी प्रमुखको पदावधि चार वर्षको हुनेछ र निजको पुनर्नियुक्ति हुन सक्नेछ। तर, निज लगातार दुई पटकभन्दा बढी उक्त पदमा नियुक्तहुन सक्ने छैन।	नेपाल राष्ट्र बैंकको एकिकृत निर्देशन, २०७२ को ई.प्रा. निर्देशन नं. ६/०७२ को ३(१०) बमोजिम संशोधन गर्न आवश्यक भएकोले।
२९(१)(क)	सञ्चालक समितिको बैठकमा उपस्थित भए वापत अध्यक्षले पाउने बैठक भत्ता रू. ५,०००/- (रुपैया पाँच हजार) र सञ्चालकले पाउने बैठक भत्ता रू. ४,०००/- (रुपैया चार हजार) हुनेछ।	सञ्चालक समितिको बैठकमा उपस्थित भए वापत अध्यक्षले पाउने बैठक भत्ता रू. १२,०००/- (रुपैया बाह्र हजार) र सञ्चालकले पाउने बैठक भत्ता रू. १०,०००/- (रुपैया दश हजार) हुनेछ।	सञ्चालकहरूको भत्तामा विगत लामो समयदेखि कुनै वृद्धि नभएको र यसलाई समयानुकूल बनाउन आवश्यक भएकोले।
२९(१)(घ)	मोवाइल खर्च प्रति महिना रू. ५,०००/- पाउने छ।	मोवाइल, पत्रपत्रिका तथा ईन्टरनेट खर्च प्रति महिना रू. १३,०००/- पाउने छ।	सञ्चालकहरूको मोवाइल खर्चमा विगत लामो समयदेखि कुनै वृद्धि नभएको र पत्रपत्रिका तथा ईन्टरनेट खर्च समेत थप गरि यसलाई मयानुकूल बनाउन आवश्यक भएकोले।

शाखा कार्यालयहरू तथा शाखा प्रमुखहरू:

राजु नाथ चालिसे लाजिम्पाट मुख्या शाखा लाजिम्पाट, काठमाडौं फोन नं. ०१-४४२८५५६ फ्याक्स नं. ०१-४४२५३३६	गणेश थापा बौद्ध शाखा बौद्ध, काठमाडौं फोन नं. ०१-४९११५०५ फ्याक्स नं. ०१-४९१५४२५	सुधा शर्मा पेप्सीकोला शाखा सिनामंगल, पेप्सीकोला फोन नं. ०१-५५७२५९३ फ्याक्स नं. ०१-४९९२६६०	सुरज मेहेर कायस्थ चापागाँउ शाखा चापागाँउ, ललितपुर फोन नं. ०१-५५७२५९३ फ्याक्स नं. ०१-५५७४५५२	राजेश देवकोटा बाग्लुङ्ग शाखा बाग्लुङ्ग बजार, बाग्लुङ्ग फोन नं. ०६८-५२२६७३ फ्याक्स नं. ०६८-५२२६७३
जय प्रसाद सापकोटा पोखरा शाखा नयाँबजार, पृथ्वीचोक फोन नं. ०६१-५२०९०० फ्याक्स नं. ०६१-५३०५००	लिला राज थापा इटहरी शाखा इटहरी चोक, सुनसरी फोन नं. ०२५-५८६८८१ फ्याक्स नं. ०२५-५८६८८३	मोहिनी प्रधान बालुवाटार शाखा बालुवाटार, काठमाडौं फोन नं. ०१-४४३१८१५, ४४३४७५५ फ्याक्स नं. ०१-४४३१८९६	देन राज सुब्बा इलाम शाखा इलाम बजार, इलाम फोन नं. ०२७-५२९७१० फ्याक्स नं. ०२७-५२९७११	अमित भट्ट जोमसोम शाखा जोमसोम एयरपोर्ट, मुस्ताङ्ग फोन नं. ०६९-४४००९८ फ्याक्स नं. ०६९-४४०१५२
भुवन सिंह खत्री महेन्द्रपुर शाखा महेन्द्रपुर, पोखरा फोन नं. ०६१-५३२४७९ फ्याक्स नं. ०६१-५३२४८०	डिल्ली राम गिरी विरगंज शाखा लिङ्गरोड, घण्टाघर फोन नं. ०५१-५२४८२८ फ्याक्स नं. ०५१-५३०३७३	सरोज पोखरेल रामबजार शाखा रामबजार, पोखरा फोन नं. ०५१-४३१९९३ फ्याक्स नं. ०६१-४३१९९२	वीरेन्द्र के.सी. स्याङ्जा शाखा पुतलीबजार, स्याङ्जा फोन नं. ०६३-४२९२२२, ४२९२२३ फ्याक्स नं. ०६३-४२९२२४	टेक बहादुर बस्नेत फिदिम शाखा फिदिम गा.वि.स. फोन नं. ०२४-५२०५२६ फ्याक्स नं. ०२४-५२०५२७
भरत कुमार लम्साल नयाँसडक शाखा नयाँसडक, काठमाडौं फोन नं. ०१-४२२३११५, ४२२९४७३ फ्याक्स नं. ०१-४२२३४१९	अजय आचार्य नयाँ बानेश्वर शाखा नयाँ बानेश्वर, काठमाडौं फोन नं. ०१-४७८२१८३ फ्याक्स नं. ०१-४७८२५९९	विनु वासुकला पाटन शाखा गावहाल, पाटन फोन नं. ०१-५००५०२०, ५००५०२१ फ्याक्स नं. ०१-५००५०२७	संजय देवान वित्तमोड शाखा भद्रपुररोड, वित्तमोड फोन नं. ०२३-५४९६०० फ्याक्स नं. ०२३-५४४००१	सालिक राम पहाडी मिर्चैया शाखा कटारी चोक, मिर्चैया फोन नं. ०३३-५५०६२६ फ्याक्स नं. ०३३-५५०६५५
विनोद कुमार सिंह भक्तपुर शाखा कमलविनायक चोक, भक्तपुर फोन नं. ०१-६६२०१००, ६६२०२२० फ्याक्स नं. ०१-६६२०३२०	छानु श्रेष्ठ स्वयम्भु शाखा स्वयम्भु, काठमाडौं फोन नं. ०१-४०३३५२८, ४०३३५२९ फ्याक्स नं. ०१-४०३३५३२	मनिषा ज्ञवाली थापाथली शाखा थापाथली, काठमाडौं फोन नं. ०१-४२३३९८२ फ्याक्स नं. ०१-४२३३९८४	संदिप कर्माचार्य वालिङ्ग शाखा वालिङ्ग, स्याङ्जा फोन नं. ०६३-४४०३११ फ्याक्स नं. ०६३-४४०५२२	श्री कान्त पन्त गजुरी शाखा गजुरी बजार, धादिङ्ग फोन नं. ०१०-४०२०७७, ५२९२९८ फ्याक्स नं. ०१०-४०२०७८
गोविन्द प्रसाद शर्मा बुटवल शाखा बुटवल बजार, बुटवल फोन नं. ०७१-५४५७६५, ५४५७६६ फ्याक्स नं. ०७१-५४५७६८	सुभाष कुँवर नेपालगंज शाखा सुर्खेतरोड, नेपालगंज फोन नं. ०८१-५२८००४, ५२८००५ फ्याक्स नं. ०८१-५२८००६	मतोज घिमिरे आँबुखैरेनी शाखा आँबुखैरेनी, तनहुँ फोन नं. ०६५-५४०३४५ फ्याक्स नं. ०६५-५४०२६६	भविश्वर दुग्ने पाल्पा शाखा भगवती टोल, पाल्पा फोन नं. ०७५-५२२७३९ फ्याक्स नं. ०७५-५२२७४०	संगम अधिकारी महेन्द्रनगर शाखा सखुवा, महेन्द्रनगर फोन नं. ०४१-५४००९४ फ्याक्स नं. ०४१-५४००९५
नारायण के.सी. विराटनगर शाखा जलजला चोक, विराटनगर फोन नं. ०२१-४४०४१२ फ्याक्स नं. ०२१-४४०४१३	हरि लाल ऐर धनगढी शाखा मेनरोड चौराह, धनगढी फोन नं. ०९१-५२०५५६, ५२०५९६ फ्याक्स नं. ०९१-५२०५७३	कृष्ण बहादुर शाह परासी शाखा महेशपुरचोक, परासी बजार फोन नं. ०७८-५२०४३७ फ्याक्स नं. ०७८-५२००६८	सुरेश कुँवर दुलेगौडा शाखा दुलेगौडा बजार, तनहुँ फोन नं. ०६५-५७०८०० फ्याक्स नं. ०६५-५७०८०१	पुसकल ढुङ्गाना वेनी शाखा वेनी बजार, म्याग्दी फोन नं. ०६९-५२०९६४ फ्याक्स नं. ०६९-५२०९६५
विशाल भक्त जोशी ललितपुर शाखा नवार्की, काठमाडौं फोन नं. ०१-५२०३३३३ फ्याक्स नं. ०१-५२०९१६९	युकी भट्टवर गोग्गु शाखा सामाखुसी, गोग्गु फोन नं. ०१-४३८९१७९, ४३८९१७२ फ्याक्स नं. ०१-४३८९१७०	अनिल प्रसाई बनेपा शाखा बनेपा चोक फोन नं. ०११-६६३५५३ फ्याक्स नं. ०११-६६३०६५	दिपेश कुँवर लेकसाइड शाखा लेकसाइड, पोखरा फोन नं. ०६१-४६३२००, ४६३७०० फ्याक्स नं. ०६१-४६३५००	रमेश अधिकारी हिले शाखा हिले बजार, धनकुटा फोन नं. ०२६-५४०५५४ फ्याक्स नं. ०२६-५४०३९९
दिपेन्द्र प्रसाद वाग्ले नारायणगढ शाखा शहिद चोक, चितवन फोन नं. ०५६-५७२७९, ५७२७२ फ्याक्स नं. ०५६-५७०५७३	नरेश प्रधान भैरहवा शाखा देवकोटा चोक, भैरहवा फोन नं. ०७१-५२४६४२, ५२५९०० फ्याक्स नं. ०७१-५२४६४३	ज्ञानेन्द्र इबाहाड धनकुटा शाखा धनकुटा फोन नं. ०२६-५२९४३७ फ्याक्स नं. ०२६-५२९४३८	मतोज बराल लेकनाथ शाखा लेकनाथ, पोखरा फोन नं. ०६१-५६९७१७ फ्याक्स नं. ०६१-५६९७२७	जोगेन्द्र महतो कर्जन्हा- एक्स्टेन्सन् काउण्टर फूल कुमारी महतो मेमोरियल अस्पताल कर्जन्हा, सिरहा फोन नं. ०३५-६९९३३०
इन्द्रा थापा पुतलीसडक शाखा पुतलीसडक, काठमाडौं फोन नं. ०१-४४४३६८१ फ्याक्स नं. ०१-४४९६०४५	जय प्रकाश राउत चावहील शाखा चावहील, काठमाडौं फोन नं. ०१-४४०००५ फ्याक्स नं. ०१-४४६९१५३	लाल बाबु शाह जनकपुर शाखा शिवचोक, जनकपुर फोन नं. ०४१-५२५४६७, ५२५४६८ फ्याक्स नं. ०४१-५२५४६९	टिका राम ओभ्रा दाङ्ग शाखा घोराही, दाङ्ग फोन नं. ०८२-५६२३७२ फ्याक्स नं. ०८२-५६२४८८	माधव थापा ठिमी शाखा सानो ठिमी, भक्तपुर फोन नं. ०१-५६३९६९२, ५६३९६९३ फ्याक्स नं. ०१-६६३९८७२
जीवन बहादुर कार्की दमौली शाखा मेनरोड, दमौली बजार फोन नं. ०६५-५६०६१४ फ्याक्स नं. ०६५-५६०६१४	निलम गौतम बगर शाखा बगर बजार, पोखरा फोन नं. ०६१-५४१२२६ फ्याक्स नं. ०६१-५४१२२७	अनिल बाबु अधिकारी विराटचोक शाखा इन्द्रपुर, विराटचोक फोन नं. ०२१-५४५४३० फ्याक्स नं. ०२१-५४५४३०	माधव सरफ राजविराज शाखा नेता चोक, राजविराज फोन नं. ०३१-५२२४६६ फ्याक्स नं. ०३१-५२२४६६	
विपिन उदास नक्साल शाखा नक्साल, काठमाडौं फोन नं. ०१-४४४४६२० फ्याक्स नं. ०१-४४३३६३३	वीरेन्द्र बहादुर स्वर्ण सल्यान शाखा श्रीनगर, सल्यान फोन नं. ०८२-६९५२५१ फ्याक्स नं. ०८२-४०००४४	रामजी दास मटिहानी शाखा मटिहानी बजार, महोत्तरी फोन नं. ०४४-५४००७८ फ्याक्स नं. ०४४-५४००७०		

विभागीय प्रमुखहरु

सर्जु कुमार थापा
प्रमुख
कर्जा व्यवसाय

विश्वम्भर न्यौपाने
प्रमुख

कर्जा जोखिम व्यवस्थापन विभाग

उपेन्द्र मालाकार
प्रमुख
संचालन विभाग

सुनिल खतिवडा
प्रमुख
व्यवसाय प्रवर्द्धन विभाग

अमर राजभण्डारी
प्रमुख
कार्ड विभाग

कुमार ज्ञवाली
प्रमुख
आन्तरिक लेखा परिक्षण विभाग

विजय श्रेष्ठ
प्रमुख
कर्जा प्रशासन विभाग

माधव सुवेदी
प्रमुख
अनुपालन विभाग

मनोज भट्टराई
प्रमुख
केन्द्रिय विप्रेषण विभाग

उज्जवल पाण्डे
प्रमुख
केन्द्रिय टेड्र विभाग

नारायण प्रकाश भुजु
प्रमुख
सूचना प्रविधि

टिका भट्टराई
प्रमुख

कानून तथा शेयर विभाग/कम्पनी सचिव

रश्मी खरेल कर्माचार्य
प्रमुख
मानव संसाधन विभाग

सुभाष जमरकटेल
प्रमुख
वित्त तथा योजना विभाग

ईश्वर बहादुर रावल
प्रमुख
प्रशासन विभाग

इन्दु शेखर देवकोटा
प्रमुख
हिसाब मिलान विभाग

सुरज श्रेष्ठ
प्रमुख
खराब कर्जा/कर्जा असुली विभाग

उज्जवल उप्रेती
प्रमुख
ट्रेजरी विभाग

विनिता ताम्राकार
प्रमुख
केन्द्रिय समासोधन विभाग

उच्च व्यवस्थापन समूह



तुलसीराम गौतम
प्रमुख कार्यकारी अधिकृत



सुमन शर्मा
नायब प्रमुख कार्यकारी अधिकृत



अर्जुन थापा
सहायक महाप्रबन्धक, जोखिम व्यवस्थापन



सन्तोष कोईराला
सहायक महाप्रबन्धक, संचालन



अभ्क सबल, उत्कृष्ट एवं विस्तारित

प्रधान कार्यालय: पो.ब.नं. ४१, नयाँ बजार, पोखरा, नेपाल, फोन: ९७७-६१-५३०९००, फ्याक्स: ९७७-६१-५३०५००

कर्पोरेट कार्यालय: एमबिएल टावर लाजिम्पाट, काठमाण्डौ, फोन: ०१-४४२८५५६, फ्याक्स: ०१-४४२८३५६, Swift: MBLNPKA